



COMUNE DI CAMASTRA
(Libero Consorzio Comunale di Agrigento)

N. 79 /C.S. Reg. Delibere

DELIBERAZIONE DELLA COMMISSIONE STRAORDINARIA
CON I POTERI DEL GIUNTA COMUNALE

Oggetto: Approvazione schema Rendiconto di gestione 2018 – relativi allegati e Relazione illustrativa.

L'anno duemiladiciannove il giorno 16 ottobre del mese di ottobre alle ore 16,00 e seguenti, nella Casa Comunale e nella consueta sala delle adunanze, si è riunita la Commissione Straordinaria nominata con Decreto del Presidente della Repubblica del 13 aprile 2018 e successivamente prorogata con DPR dell'8 agosto 2019, nelle persone dei Sigg.:

		Presente	Assente
Dott. Domenico Fichera	Componente		X
Dott. Giuseppe Salvatore Ciarcià	Componente	X	
Dott. Carmelo La Paglia	Componente	X	

Partecipa il Segretario del Comune, Dott. Luigi Lazzaro;

La Commissione, constatato che il numero dei presenti è legale, dichiara aperta la seduta e invita i convenuti a deliberare sull'argomento in oggetto specificato.

LA COMMISSIONE STRAORDINARIA

Visto che, ai sensi dell'art. 53 della legge 8 giugno 1990, n°142 recepito dalla L.R. n°48/91, comemodificato dall'art.12 della L.R. 30/2000, sulla proposta di deliberazione in oggetto ha espresso:

- il responsabile del servizio interessato, per la regolarità tecnica;
- il responsabile del servizio interessato, per la regolarità contabile;

PRESA IN ESAME la proposta di deliberazione indicata in oggetto, predisposta dal Responsabile dell'Area II che si allega al presente atto per costituirne parte integrante e sostanziale;

VISTI:

La legge 142/90 e successive modifiche ed integrazioni così come recepita dalla Legge Regionale 48/91, nel testo quale risulta sostituito dall'art.12 della legge 23.12.00, n.30;

Il T.U. E.L., approvato con D. Lgs. 267 del 18-08-2000;

La Legge Regionale n. 30 del 23/12/2000;

L'O.EE.LL.;

RITENUTO che la proposta sia meritevole di accoglimento;

RITENUTA la propria competenza ad adottare il presente atto;

DELIBERA

- Di approvare la superiore proposta, con la narrativa, motivazione e dispositivo di cui alla stessa, che si allega al presente atto per farne parte integrante e sostanziale.



COMUNE DI CAMASTRA

(Libero Consorzio Comunale di Agrigento)

AREA II – ECONOMICO E FINANZIARIA

PROPOSTA DI DELIBERAZIONE DELLA COMMISSIONE STRAORDINARIA

CON I POTERI DI GIUNTA COMUNALE

OGGETTO: Approvazione schema Rendiconto di gestione 2018 – relativi allegati e Relazione illustrativa

Vista la deliberazione di Consiglio Comunale n. 19 del 17.12.18 esecutiva, con la quale è stato approvato il Conto Consuntivo per l'esercizio finanziario 2017;

Dato atto che il Tesoriere Comunale dell'Ente ha reso il conto notiziando la propria gestione relativa all'esercizio finanziario 2018, secondo quanto prescritto dall'art.226 del D.Lgs. 18/08/2000 n.267, con le seguenti risultanze finali:

QUADRO RIASSUNTIVO DELLA GESTIONE DI CASSA

GESTIONE	RESIDUI	COMPETENZA	TOTALE
Fondo cassa al 1 gennaio 2018			3.400,00
Riscossioni	481.819,09	6.714.275,60	7.196.094,69
Pagamenti	588.540,18	6.607.554,51	<u>7.196.094,69</u>
Fondo cassa al 31/12/2018			3.400,00

Accertato che i risultati della gestione di cassa del Tesoriere comunale concordano perfettamente con le scritture contabili dell'Ente;

Visto il Conto Giudiziale presentato dall'Economo Comunale;

Visti i prospetti del Conto Consuntivo per l'esercizio finanziario 2018, composto dai seguenti elaborati:

- 1) Rendiconto per la gestione finanziaria delle entrate e delle spese (competenze e residui);
- 2) Quadro riassuntivo per la gestione finanziaria e determinazione del risultato di amministrazione;
- 3) Quadro generale riassuntivo dei risultati differenziali;
- 4) Analisi per comparti del Conto Consuntivo - Entrata;
- 5) Analisi per comparto del Conto Consuntivo - Spese;
- 6) Dimostrazione delle variazioni degli stanziamenti di competenza effettuata nel corso del 2018;

7) Riepilogo impegni e pagamenti;

8) Conto del patrimonio che riassume il valore degli immobili e dei mobili come previsto dal vigente Regolamento di Contabilità;

Visto l'art.16 c. 26 del D.Lgs. n.138/2011, convertito, con modificazioni, dalla Legge n.148 del 14/09/2011, il quale prevede che le spese di rappresentanza sostenute dagli organi degli enti locali sono elencate, per ciascun anno, in apposito prospetto allegato al rendiconto di cui all'art. 227 del T.U. di cui al D.Lgs. n.267/2000, da trasmettere alla Corte dei Conti Sez. Regionale di controllo e da pubblicare, entro dieci giorni dall'approvazione del rendiconto, nel sito internet dell'ente locale;

Che i dati contabili relativi ai codici gestionali Siope, attribuiti ai titoli di entrata e di spesa che si riferiscono ad incassi ed a pagamenti effettuati nel corso dell'anno 2018, coincidono con la contabilità del Tesoriere comunale;

Visto il Bilancio di previsione dell'esercizio finanziario 2019 approvato con deliberazione della Commissione Straordinaria con i poteri di Consiglio Comunale n. 23 del 24/07/2019;

Visto l'art. 15 quater del "decreto crescita" che ha consentito, agli enti locali con popolazione inferiore a 5.000 abitanti, di rinviare fino all'esercizio 2019 la contabilità economico-patrimoniale;

Visto l'art. 1 co. 831 della "legge di bilancio 2019" che ha consentito, agli enti locali con popolazione inferiore a 5.000 abitanti, di non predisporre il bilancio consolidato;

Considerato che nel corso dell'esercizio 2018 sono state adottate n. 06 deliberazioni di variazioni al Bilancio 2018;

Che durante l'anno 2018 sono stati adottati n. 02 atti per il riconoscimento di Debiti fuori Bilancio, ai sensi dell'art.194 del TUEL per un totale di € 2.168,15;

Che le partite di giro pareggiano nella cifra complessiva di € 611.321,14 sia negli accertamenti che negli impegni;

Che tutti gli impegni di spesa sono stati contenuti entro i limiti degli stanziamenti definiti nei singoli capitoli di Interventi e sono stati assunti con atti deliberativi esecutivi a norma di legge o derivano da leggi o da sentenze;

Che, per la costituzione dei residui sono state rispettate le procedure di cui agli artt. 189 e 190 del D.Lgs. n.267/2000;

Considerato, che dal presente Conto Consuntivo emerge un Risultato di Amministrazione ammontante a € 50.422,61;

Vista la normativa relativa ai nuovi parametri di deficitarietà strutturale di cui al Decreto del 28 dicembre 2018 del Ministero dell'interno;

Che, in ottemperanza al principio contabile 3 dell'Osservatorio per la finanza e contabilità EE.LL. e dell'art .6 c. 17 del D.Lgs. n.95/2012 convertito in Legge n.135/2012, modificato dall'art.11bis in conversione di legge, con modificazione del D.Lgs. n.76/2013, il quale stabilisce che venga iscritto, all'intervento di spesa cod.1010810 il "Fondo svalutazione crediti", un importo pari almeno al 30% dei

residui attivi dei Titoli I e III dell'Entrata, aventi un'anzianità superiore a 5 anni, e che pertanto risulta inserita la cifra di € 395.022,60 confluita nel risultato di amministrazione come quota vincolata;

Visto il risultato complessivo della gestione finanziaria 2018, che qui di seguito si riporta:

		Gestione		
		Residui	Competenza	Totale
Fondo cassa al 1° Gennaio				3.400,00
Riscossioni	(+)	481.819,09	6.714.275,60	7.196.094,69
Pagamenti	(-)	588.540,18	6.607.554,51	7.196.094,69
Saldo di cassa al 31 Dicembre	(=)			3.400,00
Pagamenti per azioni esecutive non regolarizzate al 31 Dicembre	(-)			0,00
Fondo di cassa al 31 Dicembre	(=)			3.400,00
Residui attivi	(+)	1.420.005,01	866.690,90	2.286.695,91
<i>di cui derivanti da accertamenti di tributi effettuati sulla base della stima del dipartimento delle finanze</i>				0,00
Residui passivi	(-)	1.579.170,88	660.502,42	2.239.673,30
Fondo Pluriennale Vincolato per Spese Correnti (1)	(-)			0,00
Fondo Pluriennale Vincolato per Spese in Conto Capitale (1)	(-)			0,00
Risultato di Amministrazione al 31 Dicembre 2018 (A) (2)	(=)			50.422,61

Vista la relazione illustrativa della Commissione Straordinaria con i poteri della Giunta

Visto il vigente Statuto Comunale

Visto il Regolamento di Contabilità;

Visto il D.lgs.18/08/2000 n.267 e successive modificazioni;

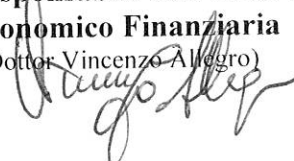
Visto l'O.A.EE.LL. vigente in Sicilia;

PROPONE

Per i motivi espressi in narrativa che qui di seguito s'intendono integralmente riportati:

- di approvare il Conto Consuntivo dell'esercizio finanziario 2018, corredato di tutti gli allegati di cui al D.Lgs. n.267/2000 e di cui al D.Lgs. 118/2011, con le risultanze riportate nella premessa proposta, che allegato alla presente ne costituisce parte integrante e sostanziale;
- di approvare l'allegata Relazione della Giunta al Rendiconto 2018
- di inviare copia della presente al Revisore unico dei conti in modo da consentirgli di poter esprimere il relativo parere.

**Il Responsabile dell'Area II
Economico Finanziaria**
(Dottor Vincenzo Allegro)




PARERE DI REGOLARITA'
TECNICO AMMINISTRATIVA

Si esprime parere favorevole in ordine alla regolarità tecnico amministrativa sulla proposta di deliberazione di cui sopra.

Camagra, li

Il Responsabile dell'Area II
Economico Finanziaria

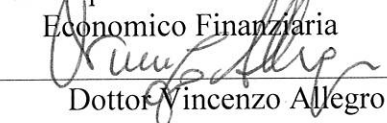

Dottor Vincenzo Allegro

PARERE DI
REGOLARITA' CONTABILE

Si appone, (ai sensi dell'art. 53 della legge 142/90 e s.m.i. così come recepito dalla legge regionale n. 48/91 e s.m.i.) il visto di regolarità contabile sulla superiore proposta.

Camagra, li

Il Responsabile dell'Area II
Economico Finanziaria


Dottor Vincenzo Allegro

Indi

LA COMMISSIONE STRAORDINARIA

Ritenuto di dichiarare la presente deliberazione immediatamente esecutiva, ai sensi dell'art.12, comma 2, della L.R.44/91, data l'urgenza a provvedere.


Ad unanimità;

DELIBERA

Di dichiarare il presente provvedimento immediatamente esecutivo stante l'urgenza a provvedere.

LA COMMISSIONE STRAORDINARIA

**Dott. Fichera Domenico
Dott. Ciarcia Salvatore
Dott. La Paglia Carmelo**



IL SEGRETARIO COMUNALE

(Dott. Luigi Lazzaro)



CERTIFICATO DI PUBBLICAZIONE

Il sottoscritto Segretario Comunale, visti gli atti d'ufficio,

CERTIFICA

Che la presente deliberazione in ottemperanza all'art. 32 della legge 69/2009 e s.m.i. è stata pubblicata all'Albo Pretorio Online 15 giorni consecutivi dal _____, (Reg. Pub. N. _____)

Lì

**IL MESSO COM/LE
(C. Nicodemo)**

**IL SEGRETARIO COM/LE
(Dott. Luigi Lazzaro)**

Il sottoscritto Segretario Comunale, vista la L.R. 03/12/1991, n. 44

ATTESTA

Che la presente deliberazione è divenuta esecutiva il 28-10-2019 in quanto:

- È stata dichiarata immediatamente esecutiva.*
- Sono decorsi 10 giorni dalla data di inizio della pubblicazione.*

Lì 28-10-2019

**IL SEGRETARIO COM/LE
(Dott. Luigi Lazzaro)**



Copia conforme all'originale, in carta libera, ad uso amministrativo.

Camagra, lì

IL RESPONSABILE DEL SERVIZIO

AFFARI GENERALI



COMUNE DI CAMASTRA
(Libero Consorzio Comunale di Agrigento)

**RELAZIONE DELLA GIUNTA COMUNALE SUL
CONTO DEL BILANCIO ESERCIZIO 2018**

Art 151, comma 6 e art 231 del T.U. (DLgs 267/2000)

Premessa

La relazione sulla gestione è un documento illustrativo della gestione dell'ente, nonché dei fatti di rilievo verificatisi dopo la chiusura dell'esercizio; essa contiene le informazioni utili per una migliore comprensione dei dati contabili, ed è predisposto secondo le modalità previste dall'art. 11, comma 6, del D.Lgs. n. 118/2011.

La presente relazione esprime le valutazioni di efficacia dell'azione condotta sulla base dei risultati conseguiti in rapporto ai programmi ed ai costi sostenuti, agevolando la presentazione e l'approfondimento del rendiconto dell'attività svolta nel corso dell'esercizio, all'assemblea consiliare. Si tratta comunque di un documento previsto dalla legge, come prescrive l'articolo 151 e 231 del D.Lgs. 267 del 2000, attraverso il quale "l'organo esecutivo dell'ente esprime le valutazioni di efficacia dell'azione condotta sulla base dei risultati conseguiti in rapporto ai programmi ed ai costi sostenuti. Evidenzia i criteri di valutazione del patrimonio e delle componenti economiche. Analizza gli scostamenti principali intervenuti rispetto alle previsioni, motivando le cause che li hanno determinati".

IL RENDICONTO FINANZIARIO

Il conto del bilancio o rendiconto finanziario è il documento che dimostra i risultati finali della gestione finanziaria in riferimento al fine autorizzatorio della stessa. Evidenzia le spese impegnate, i pagamenti, le entrate accertate e gli incassi in riferimento alle previsioni contenute nel bilancio preventivo, sia per la gestione di competenza sia per la gestione dei residui.

La struttura del conto del bilancio è del tutto conforme a quella del bilancio preventivo e contiene, i seguenti dati:

- La previsione definitiva di competenza
- I residui attivi e passivi che derivano dal rendiconto dell'anno precedente
- Gli accertamenti e gli impegni assunti in conto competenza
- I residui attivi e passivi derivanti dal rendiconto dell'anno precedente riaccertati alla fine dell'esercizio
- Le riscossioni ed i pagamenti divisi nelle gestioni di competenza e residui
- Gli incassi ed i pagamenti effettuati dal tesoriere nel corso dell'esercizio
- I residui attivi e passivi da riportare nel prossimo esercizio divisi nelle gestioni di competenza e residui
- La differenza tra la previsione definitiva e gli accertamenti/impegni assunti in conto competenza
- La differenza tra i residui attivi e passivi derivanti dal rendiconto dell'anno precedente ed i residui attivi e passivi riaccertati alla fine dell'esercizio
- I residui passivi da riportare nel prossimo esercizio divisi nelle gestioni di competenza e residui.
- Il conto del bilancio si conclude con una serie di quadri riepilogativi riconducibili al quadro riassuntivo di tutta la gestione finanziaria che evidenzia il risultato di amministrazione.
- I residui attivi e passivi evidenziati in questo quadro sono stati oggetto di una operazione di riaccertamento da parte dell'ente, consistente nella revisione delle ragioni del mantenimento in tutto od in parte di ciascun residuo.

- I residui attivi per i quali è stata accertata la difficile esigibilità sono stati stralciati dal conto del bilancio e conservati nell'apposita voce delle attività patrimoniali “crediti di dubbia esigibilità”, dove resteranno fino al compimento dei termini di prescrizione. Sono stati dichiarati “di dubbia esigibilità” i crediti di qualsiasi natura affidati al concessionario in riscossione con ruoli ordinari o coattivi, ed in relazione ai quali il concessionario stesso abbia restituito l'avviso di mora con annotazione d'irreperibilità (o morte e simili) o d'esecuzione forzata insufficiente o totalmente infruttuosa.
- Per ciascun residuo passivo sono stati verificati i termini di prescrizione e tutti gli elementi costitutivi dell'obbligazione giuridicamente perfezionata nel tempo, ovvero si è provveduto ad eliminare le partite di residui passivi riportati pur in mancanza di obbligazioni giuridicamente perfezionate o senza riferimento a procedere di gare bandite.
- La voce “Pagamenti per azioni esecutive non regolarizzate al 31 dicembre” evidenzia i pignoramenti effettuati presso la tesoreria unica e che non hanno ancora trovato una regolarizzazione nelle scritture contabili dell'ente.
- Il risultato di amministrazione tiene conto sia della consistenza di cassa sia dei residui esistenti alla fine dell'esercizio, compresi quelli provenienti da anni precedenti.
- Il risultato di gestione fa riferimento, invece, a quella parte della gestione ottenuta considerando solo le operazioni finanziarie relative all'esercizio in corso senza, cioè, esaminare quelle generate da fatti accaduti negli anni precedenti e non ancora conclusi.
- Questo valore, se positivo, mette in evidenza la capacità dell'ente di acquisire ricchezza e destinarla a favore della collettività amministrata. Allo stesso modo un risultato negativo porta a concludere che l'ente ha dato vita ad una quantità di spese superiore alle risorse raccolte che, se non adeguatamente compensate dalla gestione dei residui, determina un risultato finanziario negativo. Di conseguenza una attenta gestione dovrebbe dar luogo ad un risultato di pareggio o positivo in grado di dimostrare la capacità dell'ente di acquisire un adeguato flusso di risorse (oltre all'eventuale avanzo di amministrazione applicato) tale da assicurare la copertura finanziaria degli impegni di spesa assunti.
- La suddivisione tra gestione corrente ed in c/capitale del risultato di gestione di competenza 2018, integrata con la quota di avanzo dell'esercizio precedente applicata al bilancio, è la seguente:

a) LE PRINCIPALI VOCI DEL CONTO DI BILANCIO (COMPRESA CLASSIFICAZIONE DELLE ENTRATE E DELLE SPESE)

Dal 2015 Regioni ed Enti locali sono stati chiamati all'armonizzazione contabile applicando il D.lgs 118/2011, seppure con gradualità, essendo la nuova contabilità affiancata alla precedente con finalità conoscitive, come stabilisce il recente D.lgs 126/2014. È stato un cambiamento molto importante, che si colloca nell'ambito del percorso di attuazione del federalismo fiscale ed è finalizzato - appunto - ad armonizzare il bilancio delle diverse amministrazioni pubbliche, con l'obiettivo di favorire il migliore consolidamento dei conti pubblici nazionali rendendo omogenei i criteri di classificazione delle entrate e delle spese, adottando un'impostazione coerente con le regole di livello europeo.

Ne consegue anche un progressivo e significativo miglioramento della qualità e della trasparenza nella produzione dei dati e delle statistiche di finanza pubblica, nonché una più efficace rappresentazione della situazione economico-finanziaria degli enti della pubblica amministrazione, anche per assicurare la verifica dei vincoli europei. Del resto, proprio la legge 196/2009, recante "La legge di contabilità e finanza pubblica", nella prospettiva di un riordino della contabilità pubblica, ha previsto che "le amministrazioni pubbliche concorrono al perseguimento degli obiettivi di finanza

pubblica sulla base dei principi fondamentali dell'armonizzazione dei bilanci pubblici e del coordinamento della finanza pubblica, e ne condividono le conseguenti responsabilità".

Il nuovo ordinamento contabile ha inciso in modo rilevante sulle logiche di contabilizzazione (basti pensare alla nuova "competenza finanziaria potenziata"), sulle classificazioni delle entrate e delle spese, sui principi contabili, sugli schemi di bilancio, sugli strumenti di programmazione nonché sul piano dei conti da utilizzare.

In particolare, la classificazione delle entrate e delle spese è un profilo di estrema importanza nella direzione dell'armonizzazione contabile, essendo strutturata in modo analogo con le altre amministrazioni del settore pubblico e in coerenza con la classificazione COFOG (Classification Of Function Of Government), che costituisce la tassonomia internazionale della spesa pubblica per funzione secondo il Sistema dei Conti Europei SEC95. Quest'ultima è una classificazione delle funzioni di governo, articolata su tre livelli gerarchici (rispettivamente denominati Divisioni, Gruppi e Classi), per consentire, tra l'altro, una valutazione omogenea delle attività delle pubbliche amministrazioni svolte dai diversi paesi appartenenti all'unione europea.

Strettamente correlato alla nuova classificazione adottata dal D.lgs 118/2011, poi, è il piano dei conti integrato, che specifica ulteriormente l'articolazione, introducendo più livelli di analisi (cinque) che garantiscono un progressivo approfondimento.

Si tratta di un'articolazione rigida (nel sistema attualmente vigente, infatti, l'Ente aveva la possibilità di modulare esclusivamente le "risorse" dell'entrata), che ora diviene integralmente vincolante, non essendo possibile intervenire in alcun modo. È mantenuto, inoltre, (prima del livello gestionale) il medesimo numero di livelli di articolazioni strutturali prima dei capitoli, corrispondenti a tre per le entrate e quattro per le spese, seppure derivanti dall'applicazione di criteri diversi nell'introduzione della tassonomia ora accolta. Ancora, con riferimento alla spesa, è confermata l'impostazione matriciale, che permette di offrire, in modo combinato, una "lettura" legata a diversi punti di vista, corrispondenti sia all'aspetto teleologico (in precedenza le funzioni, ora le missioni e i programmi), sia alla natura dei fattori produttivi acquisiti (in precedenza gli interventi di spesa, ora i macro aggregati).

La strutturazione individuata corrisponde invece a logiche diverse di classificazione delle entrate e delle spese, in quanto l'impostazione accolta è strettamente legata alla tassonomia europea, risultando omogenea per le Regioni e gli Enti locali (precedentemente, invece, il modello accolto era profondamente diverso per le differenti tipologie di ente). Un elemento di forte innovatività, poi, è il livello corrispondente all'unità di voto, con cui è individuato l'aggregato dell'"autorizzatorietà" del bilancio, in funzione dell'approvazione da parte dell'organo consigliere. In precedenza, la collocazione avveniva al livello analitico degli "interventi" e delle "risorse" mentre, in prospettiva, il livello a cui è legata formalmente la decisione dell'organo di indirizzo è tendenzialmente più aggregato e ampio. Tale scelta ha anche riflessi gestionali, contenendo l'esigenza di adottare variazioni di bilancio in funzione delle necessità sopravvenute nel corso dell'esercizio di riferimento. La nuova classificazione accolta risulta comunque diversa, al fine di superare alcuni limiti della precedente impostazione.

Entrate: Analizzando la nuova classificazione definita, strutturalmente simile alla precedente, sulla base della versione aggiornata dell'articolo 165 del D.lgs 267/2000 le entrate si suddividono in titoli (fonte di provenienza) e tipologie (natura nell'ambito di ciascuna fonte di provenienza). Ai fini della gestione, quindi nell'ambito del piano esecutivo di gestione, le tipologie, poi, sono suddivise in categorie (oggetto dell'entrata nell'ambito della tipologia di appartenenza), in capitoli ed eventualmente in articoli. È interessante segnalare che, nell'ambito di ciascuna categoria, deve essere data separata e distinta evidenza delle eventuali quote di entrata non ricorrente, secondo una logica più volte utilizzata dalla magistratura contabile per effettuare le proprie valutazioni in ordine alla

sussistenza degli equilibri di bilancio negli enti analizzati. In proposito, è chiarito che in ogni caso sono da considerarsi non ricorrenti le entrate riguardanti: a) donazioni, sanatorie, abusi edilizi e sanzioni; b) condoni; c) gettiti derivanti dalla lotta all'evasione tributaria; d) entrate per eventi calamitosi; e) alienazione di immobilizzazioni; f) le accensioni di prestiti; g) i contributi agli investimenti, a meno che non siano espressamente definitivi "continuativi" dal provvedimento o dalla norma che ne autorizza l'erogazione. Titoli: osservando la classificazione per titoli si nota, al di là delle variazioni di denominazione, come la nuova articolazione (rispetto alla precedente) individuata in due aggregati in più, attraverso l'ulteriore suddivisione del Titolo IV e del Titolo V. Il precedente titolo IV (relativo alle "Entrate derivanti da alienazioni, da trasferimenti di capitale e da riscossioni di crediti") è, infatti, distinto in "Entrate in conto capitale" e in "Entrate da riduzione di attività finanziarie", per evidenziare queste ultime, relative per esempio alla dismissione di partecipazioni societarie o alla contabilizzazione dei mutui della Cassa DD.PP. Il precedente titolo V ("Entrate derivanti da accensione di prestiti"), invece, è distinto in "Accensione prestiti" e "Anticipazioni da istituto tesoriere/cassiere", con l'obiettivo di dare migliore evidenza a una posta che non costituisce indebitamento in quanto semplicemente finalizzata a fronteggiare transitorie tensioni di liquidità degli Enti locali. Tipologie: è molto importante sottolineare che il livello di articolazione successivo, rappresentato dalle tipologie, costituisce l'unità di voto del Consiglio cui è correlata la funzione autorizzatoria che, conseguentemente, è selezionata a un livello decisamente più aggregato rispetto alla situazione previgente. Nel nuovo modello, le tipologie assumono una configurazione tendenzialmente aggregata, come emerge considerando che, per esempio nell'ambito del Titolo I, le tipologie sono costituite dalle imposte tasse e proventi assimilati, dalle compartecipazioni di tributi, dai Fondi perequativi da amministrazioni centrali e dai Fondi perequativi dalla Regione o Provincia autonoma. Categorie: a livello gestionale, poi, le categorie articolano ulteriormente le tipologie in modo più analitico, per rappresentare un quadro informativo di maggiore dettaglio; esse, per esempio, sono rappresentate (per la tipologia delle imposte tasse e proventi assimilati) dall'imposta municipale propria, dall'imposta comunale sugli immobili, dall'addizionale comunale Irpef, dall'imposta sulle assicurazioni RC auto. Come anticipato le articolazioni descritte si correlano al piano dei conti integrato, seppure in modo diverso per i primi due titoli rispetto agli altri, considerando che, per questi ultimi, la correlazione è effettuata a un livello tendenzialmente più aggregato.

Il bilancio di previsione per l'esercizio 2019-2021, approvato con delibera della Commissione Straordinaria con i poteri di Consiglio Comunale n. 23 del 24/07/2019, è stato redatto ai sensi del D.lgs.118/2011.

In conclusione e sintesi, la dimostrazione dei risultati di gestione avviene mediante il RENDICONTO, il quale comprende:

IL CONTO DEL BILANCIO che dimostra i risultati finali della gestione autorizzatoria contenuta nel bilancio annuale rispetto alle previsioni.

IL CONTO DEL PATRIMONIO che evidenzia le attività e le passività patrimoniali, con consistenza iniziale, variazioni da c/to finanziario, variazioni da altre cause e consistenza finale.

ENTRATA

La sintesi della gestione generale delle entrate è riassunta nel prospetto seguente da cui residui totali da riportare pari ad € 2.286.695,91.

COMUNE DI CAMASTRA

CONTO DEL BILANCIO ESERCIZIO 2018 - RIEPILOGO GENERALE DELLE ENTRATE

Titolo	Denominazione	Residui Attivi al 01/01/2018 (RS)		Riscossioni in c/Residui (RR)		Riaccertamento Residui (R) (3)		Residui Attivi da Esercizi Precedenti (EP=RS-RR+R)		
		Previsioni Definitive di Competenza (CP)	Previsioni Definitive di Cassa (CS)	Riscossioni in c/Competenza (RC)	Totale Riscossioni (TR=RR+RC)	Accertamenti (A) (4)	Maggiori o Minori Entrate di Cassa =TR-CS	Economie di Entrate di Competenza =A-CP (5)	Residui Attivi da Esercizio di Competenza (EC=A-RC)	
	Fondo pluriennale vincolato per spese correnti (1)	CP	0,00							
	Fondo pluriennale vincolato per spese in conto capitale (1)	CP	0,00							
Titolo1	Entrate correnti di natura tributaria, contributiva e perequativa	RS CP CS	2.087.119,64 1.654.778,12 3.741.897,76	RR RC TR	385.537,09 764.138,85 1.149.675,94	R A CS	-1.068.836,50 1.392.443,16 -2.592.221,82	CP	EP EC TR	632.746,05 628.304,31 1.261.050,36
Titolo2	Trasferimenti correnti	RS CP CS	385.037,68 2.202.465,56 2.587.503,24	RR RC TR	73.112,00 2.022.191,40 2.095.303,40	R A CS	-463,00 2.104.108,69 -492.199,84	CP	EP EC TR	311.462,68 81.917,29 393.379,97
Titolo3	Entrate extratributarie	RS CP CS	249.317,22 194.650,92 443.968,14	RR RC TR	23.170,00 95.163,69 118.333,69	R A CS	0,00 199.606,22 -325.634,45	CP	EP EC TR	226.147,22 104.442,53 330.589,75
Titolo4	Entrate in conto capitale	RS CP CS	370.497,05 1.814.936,67 2.185.433,72	RR RC TR	0,00 260.569,99 260.569,99	R A CS	-149.784,86 263.569,99 -1.924.863,73	CP	EP EC TR	220.712,19 3.000,00 223.712,19
Titolo5	Entrate da riduzione di attività finanziarie	RS CP CS	0,00 0,00 0,00	RR RC TR	0,00 1.352,00 1.352,00	R A CS	0,00 1.352,00 1.352,00	CP	EP EC TR	0,00 0,00 0,00
Titolo6	Accensione Prestiti	RS CP CS	35.622,22 0,00 35.622,22	RR RC TR	0,00 0,00 0,00	R A CS	-9.662,03 0,00 -35.622,22	CP	EP EC TR	25.960,19 0,00 25.960,19
Titolo7	Anticipazioni da istituto tesoreria/cassiere	RS CP CS	0,00 1.441.195,09 1.441.195,09	RR RC TR	0,00 3.008.565,30 3.008.565,30	R A CS	0,00 3.008.565,30 1.567.370,21	CP	EP EC TR	0,00 0,00 0,00
Titolo9	Entrate per conto terzi e partite di giro	RS CP CS	2.976,68 1.187.400,00 1.190.376,68	RR RC TR	0,00 562.294,37 562.294,37	R A CS	0,00 611.321,14 -628.082,31	CP	EP EC TR	2.976,68 49.026,77 52.003,45
	Totale Titoli	RS CP CS	3.130.570,49 8.495.426,36 11.625.996,85	RR RC TR	481.819,09 6.714.275,60 7.196.094,69	R A CS	-1.228.746,39 7.580.966,50 -4.429.902,16	CP	EP EC TR	1.420.005,01 866.690,90 2.286.695,91

COMUNE DI CAMASTRA
CONTO DEL BILANCIO ESERCIZIO 2018 - RIEPILOGO GENERALE DELLE ENTRATE

Titolo	Denominazione	Residui Attivi al 01/01/2018 (RS)	Riscossioni in c/Residui (RR)	Riaccertamento Residui (R) (3)	Residui Attivi da Esercizi Precedenti (EP=RS-RR+R)
		Previsioni Definitive di Competenza (CP)	Riscossioni in c/Competenza (RC)	Accertamenti (A) (4)	
Previsioni Definitive di Cassa (CS)		Totale Riscossioni (TR=RR+RC)		Magiori o Minori Entrate di Cassa =TR-CS	Totale Residui Attivi da Riportare (TR=EP+EC)
Totale Generale delle Entrate		RS 3.130.570,49	RR 481.819,09	R -1.228.746,39	EP 1.420.005,01
		CP 8.495.426,36	RC 6.714.275,60	A 7.580.966,50	EC 866.690,90
		CS 11.625.996,85	TR 7.196.094,69	-4.429.902,16	CS 2.286.695,91

- 1) Indicare l'importo del fondo pluriennale vincolato risultante dal conto del bilancio dell'anno precedente (spesa).
- 2) Indicare l'importo definitivo dell'utilizzo del risultato di amministrazione.
- 3) Indicare l'ammontare complessivo derivante dal riaccertamento dei residui (comprende l'importo dei crediti definitivamente cancellati in quanto assolutamente inesigibili, l'importo dei crediti di dubbia e difficile esazione cancellati secondo le modalità previste dal principio applicato della contabilità finanziaria 9.2).
La voce comprende inoltre le rettifiche in aumento dei residui attivi effettuate a seguito della riscossione di residui attivi cancellati dalle scritture (ad es. in anni precedenti è stato cancellato un residuo attivo in quanto considerato assolutamente inesigibile. In caso di riscossione di tale credito nel corso dell'esercizio cui si riferisce il rendiconto si effettua un riaccertamento dei residui attivi in aumento).
- 4) Le rettifiche in aumento sono indicate con il segno "+", le rettifiche in riduzione sono indicate con il segno "-".
Indicare gli accertamenti imputati contabilmente all'esercizio cui il rendiconto si riferisce al netto dei crediti che, in occasione del riaccertamento ordinario dei residui effettuato ai sensi dell'articolo 3, comma 4, risultassero non esigibili e reinquadrati agli esercizi in cui le obbligazioni risultano esigibili.
- 5) Le maggiori entrate sono indicate con il segno "+", le minori entrate sono indicate con il segno "-".

S P E S A

La sintesi della gestione generale delle spese è riassunta nel prospetto seguente da cui residui totali da riportare pari ad € 2.239.673,30.

COMUNE DI CAMASTRA

CONTO DEL BILANCIO ESERCIZIO 2018 - GESTIONE DELLE SPESE

Missione, Programma, Titolo	Denominazione	Residui Passivi al 01/01/2018 (RS)		Pagamenti in c/Residui (PR)		Raccertamento Residui (R) (1)		Economie di Competenza (ECP=CP-I-FPV)		Residui Passivi da Esercizi Precedenti (EP=RS-PR+R)	
		Previsioni Definitive di Competenza (CP)	Previsioni Definitive di Cassa (CS)	Pagamenti in c/Competenza (PC)	Totale Pagamenti (TP=PR+PC)	Impegni (I) (2)	Fondo Pluriennale Vincolato (FPV) (3)	Residui Passivi da Esercizio di Competenza (EC=I-PC)	Totale Residui Passivi da Riportare (TR=EP+EC)		
Missione 99	Servizi per conto terzi										
9901 Programma 01	Servizi per conto terzi - Partite di giro										
Titolo 7	Uscite per conto terzi e partite di giro	RS	49.902,08	PR	22.497,58	R	0,00			EP	27.404,50
		CP	1.187.400,00	PC	577.195,84	I	611.321,14	ECP		EC	34.125,30
		CS	1.237.302,08	TP	599.693,42	FPV	0,00			TR	61.529,80
Totale Programma 01	Servizi per conto terzi - Partite di giro	RS	49.902,08	PR	22.497,58	R	0,00			EP	27.404,50
		CP	1.187.400,00	PC	577.195,84	I	611.321,14	ECP		EC	34.125,30
		CS	1.237.302,08	TP	599.693,42	FPV	0,00			TR	61.529,80
9902 Programma 02	Anticipazioni per il finanziamento del sistema sanitario nazionale										
Totale Programma 02	Anticipazioni per il finanziamento del sistema sanitario nazionale	RS	0,00	PR	0,00	R	0,00			EP	0,00
		CP	0,00	PC	0,00	I	0,00	ECP		EC	0,00
		CS	0,00	TP	0,00	FPV	0,00			TR	0,00
Totale Missione 99	Servizi per conto terzi	RS	49.902,08	PR	22.497,58	R	0,00			EP	27.404,50
		CP	1.187.400,00	PC	577.195,84	I	611.321,14	ECP		EC	34.125,30
		CS	1.237.302,08	TP	599.693,42	FPV	0,00			TR	61.529,80
	Totale Missioni	RS	2.414.633,21	PR	588.540,18	R	-246.922,15			EP	1.579.170,88
		CP	8.426.755,33	PC	6.607.554,51	I	7.268.056,93	ECP		EC	660.502,42
		CS	10.608.018,42	TP	7.196.094,69	FPV	0,00			TR	2.239.673,30
	Totale Generale delle Spese	RS	2.414.633,21	PR	588.540,18	R	-246.922,15			EP	1.579.170,88
		CP	8.495.426,36	PC	6.607.554,51	I	7.268.056,93	ECP		EC	660.502,42
		CS	10.608.018,42	TP	7.196.094,69	FPV	0,00			TR	2.239.673,30

1) Indicare l'ammontare complessivo derivante dal riaccertamento dei residui (l'importo dei debiti definitivamente cancellati dalle scritture):

Non riguarda il riaccertamento di impegni di competenza dell'esercizio cui si riferisce il rendiconto. In sede di riaccertamento dei residui non può essere effettuata una rettifica in aumento dei residui passivi se non nei casi espressamente consentiti (Principio contabile applicato della contabilità finanziaria 9.1 di cui all'Allegato n.4-2). Le rettifiche in aumento sono indicate con il segno "+", le rettifiche in riduzione sono indicate con il segno "-".

2) Indicare gli impegni imputati contabilmente all'esercizio cui il rendiconto si riferisce al netto dei debiti che, in occasione del riaccertamento ordinario dei residui effettuato ai sensi dell'articolo 3, comma 4, risultassero non esigibili e re-imputati agli esercizi in cui le obbligazioni risultano esigibili:

3) Indicare l'importo corrispondente agli impegni imputati agli esercizi successivi finanziati con il fondo pluriennale vincolato.

COMUNE DI CAMASTRA

CONTO DEL BILANCIO ESERCIZIO 2018 - RIEPILOGO GENERALE DELLE SPESE

Titolo	Denominazione	Residui Passivi al 01/01/2018 (RS)		Pagamenti in c/Residui (PR)		Riaccertamento Residui (R)		Economie di Competenza (ECP=CP-I-FPV)		Residui Passivi da Esercizi Precedenti (EP=RS-PR+R)	
		Previsioni Definitive di Competenza (CP)	Previsioni Definitive di Cassa (CS)	Pagamenti in c/Competenza (PC)		Impegni (I)		Totale Residui Passivi da Esercizio di Competenza (EC=L-PC)		Residui Passivi da Esercizio di Competenza (EC=L-PC)	
		Totale Pagamenti (TP=PR+PC)		Fondo Pluriennale Vincolato (FPV)		Totale Residui Passivi da Riportare (TR=EP+ECP)					
	Disavanzo di Amministrazione	CP	68.671,03								
Titolo1	Spese correnti	RS	728.277,03	PR	289.100,63	R	-5.034,20			EP	434.142,20
		CP	3.939.686,08	PC	2.962.777,36	I	3.437.120,32	ECP		EC	474.342,96
		CS	4.434.592,99	TP	3.251.877,99	FPV	0,00			TR	908.485,16
Titolo2	Spese in conto capitale	RS	378.624,28	PR	7.250,59	R	-241.887,95			EP	129.485,74
		CP	1.814.936,67	PC	16.872,60	I	168.906,76	ECP	1.646.029,91	EC	152.034,16
		CS	2.193.560,95	TP	24.123,19	FPV	0,00			TR	281.519,90
Titolo3	Spese per incremento attività finanziarie	RS	0,00	PR	0,00	R	0,00			EP	0,00
		CP	0,00	PC	0,00	I	0,00	ECP	0,00	EC	0,00
		CS	0,00	TP	0,00	FPV	0,00			TR	0,00
Titolo4	Rimborso Prestiti	RS	0,00	PR	0,00	R	0,00			EP	0,00
		CP	43.537,49	PC	42.143,41	I	42.143,41	ECP	1.394,08	EC	0,00
		CS	43.537,49	TP	42.143,41	FPV	0,00			TR	0,00
Titolo5	Chiusura Anticipazioni ricevute da istituto tesoriere/cassiere	RS	1.257.829,82	PR	269.691,38	R	0,00			EP	988.138,44
		CP	1.441.195,09	PC	3.008.565,30	I	3.008.565,30	ECP	-1.567.370,21	EC	0,00
		CS	2.699.024,91	TP	3.278.256,68	FPV	0,00			TR	988.138,44
Titolo7	Uscite per conto terzi e partite di giro	RS	49.902,08	PR	22.497,58	R	0,00			EP	27.404,50
		CP	1.187.400,00	PC	577.195,84	I	611.321,14	ECP	576.078,86	EC	34.125,30
		CS	1.237.302,08	TP	599.693,42	FPV	0,00			TR	61.529,80
	Totale Titoli	RS	2.414.633,21	PR	588.540,18	R	-246.922,15			EP	1.579.170,88
		CP	8.426.755,33	PC	6.607.554,51	I	7.268.056,93	ECP		EC	660.502,42
		CS	10.608.018,42	TP	7.196.094,69	FPV	0,00			TR	2.239.673,30
	Totale Generale delle Spese	RS	2.414.633,21	PR	588.540,18	R	-246.922,15			EP	1.579.170,88
		CP	8.495.426,36	PC	6.607.554,51	I	7.268.056,93	ECP		EC	660.502,42
		CS	10.608.018,42	TP	7.196.094,69	FPV	0,00			TR	2.239.673,30

G E S T I O N E

Le operazioni di verifica contabile, di cui all'art. 228 del T.U. (D.lgs. 18 agosto 2000, n. 267) per la formazione del conto del bilancio consuntivo dell'esercizio finanziario anno 2018, per il riaccertamento dei residui attivi e passivi e per le variazioni allo stanziamento del F.P.V., sono state approvate, con delibera della Commissione Straordinaria con i poteri i Giunta Municipale n. 75 del 23/10/2019.

Il Responsabile dell'Area II - Economico Finanziaria ha proceduto, sulla scorta della ricognizione dei residui attivi e passivi effettuata dai Responsabili di Area dell'Ente, ciascuno per la propria competenza, ad un'approfondita verifica, da cui è emersa la necessità di provvedere alla cancellazione di entrate e spese già impegnate ma non esigibili al 31/12/2018 come di seguito:

RESIDUI ATTIVI DA CANCELLARE Euro 1.228.746,39;

RESIDUI PASSIVI DA CANCELLARE Euro 246.922,15;

Quanto sopra è stato fatto in conformità ai Principi Contabili applicati concernenti la Contabilità Finanziaria (Allegato n. 4/2 al D.Lgs 118/2011) e in particolare, per i Residui attivi, ai punti 3.7.1 *“Le entrate tributarie gestite attraverso ruoli ordinari e le liste di carico sono accertate e imputate contabilmente all’esercizio in cui sono emessi il ruolo, l’avviso di liquidazione e di accertamento, e le liste di carico, a condizione che la scadenza per la riscossione del tributo sia prevista entro i termini dell’approvazione del rendiconto”* e 3.7.5 *“Le entrate tributarie riscosse per autoliquidazione dei contribuenti sono accertate sulla base delle riscossioni effettuate entro la chiusura del rendiconto e, comunque, entro la scadenza prevista per l’approvazione del rendiconto”*.

Avanzo di Amministrazione

Nel corso dell'esercizio finanziario 2018 non è stato applicato Avanzo di Amministrazione.

Ricorso ad anticipazione di Tesoreria

Nel corso del 2018 al Comune di Camastra è stata autorizzata una anticipazione di Tesoreria per un importo max pari a Euro 1.429.984,48, nei limiti dei 5/12 delle entrate accertate nel penultimo anno precedente (2016), afferenti i primi tre titoli di entrata di Bilancio, ai sensi dell'art.1, comma 738 della Legge 208/2017.

Al 31.12.2018 l'anticipazione utilizzata è stata di € 988.138,44.

SVOLGIMENTO DELLE ENTRATE

COMUNE DI CAMASTRA

PROSPETTO DELLE ENTRATE DI BILANCIO PER TITOLI, TIPOLOGIE E CATEGORIE - ESERCIZIO 2018

Titolo Tipologia Categoria	Denominazione	ACCERTAMENTI	di cui entrate non ricorrenti	RISCOSSIONI IN C/COMPETENZA (1)	RISCOSSIONI IN C/RESIDUI (1)
Titolo 1 Entrate correnti di natura tributaria, contributiva e perequativa					
1010100	Tipologia 101: Imposte, tasse e proventi assimilati	879.934,21	0,00	423.137,82	214.751,01
1010106	Imposta municipale propria	0,00	0,00	0,00	0,00
1010108	Imposta comunale sugli immobili (ICI)	127.723,94	0,00	96.763,19	60.242,71
1010116	Addizionale comunale IRPEF	52.570,46	0,00	52.570,46	0,00
1010139	Imposta sulle assicurazioni RC auto	0,00	0,00	0,00	0,00
1010140	Imposta di iscrizione al pubblico registro automobilistico (PRA)	0,00	0,00	0,00	0,00
1010141	Imposta di soggiorno	0,00	0,00	0,00	0,00
1010149	Tasse sulle concessioni comunali	0,00	0,00	0,00	0,00
1010150	Tassa di circolazione dei veicoli a motore (tassa automobilistica)	0,00	0,00	0,00	0,00
1010151	Tassa smaltimento rifiuti solidi urbani	553.827,09	0,00	181.453,04	141.650,86
1010152	Tassa occupazione spazi e aree pubbliche	6.815,74	0,00	6.815,74	0,00
1010153	Imposta comunale sulla pubblicità e diritto sulle pubbliche affissioni	3.877,27	0,00	3.877,27	0,00
1010154	Imposta municipale secondaria	0,00	0,00	0,00	0,00
1010160	Tributo per l'esercizio delle funzioni di tutela, protezione e igiene dell'ambiente	13.480,00	0,00	1.975,40	8.431,18
1010161	Tributo comunale sui rifiuti e sui servizi	0,00	0,00	0,00	0,00
1010164	Diritti mattatoi	0,00	0,00	0,00	0,00
1010165	Diritti degli Enti provinciali turismo	0,00	0,00	0,00	0,00
1010168	Addizionale regionale sui canoni per le utenze di acque pubbliche	0,00	0,00	0,00	0,00
1010170	Proventi dei Casinò	0,00	0,00	0,00	0,00
1010176	Tributo per i servizi indivisibili (TASI)	100.000,00	0,00	58.043,01	4.426,26
1010195	Altre ritenute n.a.c.	0,00	0,00	0,00	0,00
1010196	Altre entrate su lotto, lotterie e altre attività di gioco n.a.c.	0,00	0,00	0,00	0,00
1010197	Altre accise n.a.c.	0,00	0,00	0,00	0,00
1010198	Altre imposte sostitutive n.a.c.	0,00	0,00	0,00	0,00
1010199	Altre imposte, tasse e proventi assimilati n.a.c.	21.639,71	0,00	21.639,71	0,00
1010400	Tipologia 104: Compartecipazioni di tributi	9,67	0,00	9,67	156.909,46
1010403	Compartecipazione al bollo auto	0,00	0,00	0,00	0,00
1010404	Compartecipazione al gasolio	0,00	0,00	0,00	0,00
1010405	Compartecipazione IVA ai Comuni	0,00	0,00	0,00	0,00
1010406	Compartecipazione IRPEF ai Comuni	9,67	0,00	9,67	156.909,46
1010407	Compartecipazione IRPEF alle Province	0,00	0,00	0,00	0,00
1010408	Tributo provinciale deposito in discarica dei rifiuti solidi	0,00	0,00	0,00	0,00
1010409	Compartecipazioni accise benzina e gasolio destinate ad alimentare il Fondo Nazionale Trasporti di cui all'art.16 bis del DL 95/2012	0,00	0,00	0,00	0,00
1010498	Altre compartecipazioni alle province n.a.c.	0,00	0,00	0,00	0,00
1010499	Altre compartecipazioni a comuni n.a.c.	0,00	0,00	0,00	0,00
1030100	Tipologia 301: Fondi perequativi da Amministrazioni Centrali	512.499,28	0,00	340.991,36	13.876,62
1030101	Fondi perequativi dallo Stato	512.499,28	0,00	340.991,36	13.876,62
1030200	Tipologia 302: Fondi perequativi dalla Regione o Provincia autonoma	0,00	0,00	0,00	0,00
1030201	Fondi perequativi dalla Regione o Provincia autonoma	0,00	0,00	0,00	0,00
1000000	Totale Titolo 1	1.392.443,16	0,00	764.138,85	385.537,09

COMUNE DI CAMASTRA

PROSPETTO DELLE ENTRATE DI BILANCIO PER TITOLI, TIPOLOGIE E CATEGORIE - ESERCIZIO 2018

Titolo Tipologia Categoria	Denominazione	ACCERTAMENTI	di cui entrate non ricorrenti	RISCOSSIONI IN C/COMPETENZA (1)	RISCOSSIONI IN C/RESIDUI (1)
<i>Titolo 2 Trasferimenti correnti</i>					
2010100	Tipologia 101: Trasferimenti correnti da Amministrazioni pubbliche	2.104.108,69	0,00	2.022.191,40	73.112,00
2010101	Trasferimenti correnti da Amministrazioni Centrali	101.680,96	0,00	61.574,89	0,00
2010102	Trasferimenti correnti da Amministrazioni Locali	2.002.427,73	0,00	1.960.616,51	73.112,00
2010103	Trasferimenti correnti da Enti di Previdenza	0,00	0,00	0,00	0,00
2010104	Trasferimenti correnti da organismi interni e/o unità locali della amministrazione	0,00	0,00	0,00	0,00
2010200	Tipologia 102: Trasferimenti correnti da Famiglie	0,00	0,00	0,00	0,00
2010201	Trasferimenti correnti da famiglie	0,00	0,00	0,00	0,00
2010300	Tipologia 103: Trasferimenti correnti da Imprese	0,00	0,00	0,00	0,00
2010301	Sponsorizzazioni da imprese	0,00	0,00	0,00	0,00
2010302	Altri trasferimenti correnti da imprese	0,00	0,00	0,00	0,00
2010400	Tipologia 104: Trasferimenti correnti da Istituzioni Sociali Private	0,00	0,00	0,00	0,00
2010401	Trasferimenti correnti da Istituzioni Sociali Private	0,00	0,00	0,00	0,00
2010500	Tipologia 105: Trasferimenti correnti dall'Unione Europea e dal Resto del Mondo	0,00	0,00	0,00	0,00
2010501	Trasferimenti correnti dall'Unione Europea	0,00	0,00	0,00	0,00
2010502	Trasferimenti correnti dal Resto del Mondo	0,00	0,00	0,00	0,00
2000000	Totale Titolo 2	2.104.108,69	0,00	2.022.191,40	73.112,00

COMUNE DI CAMASTRA

PROSPETTO DELLE ENTRATE DI BILANCIO PER TITOLI, TIPOLOGIE E CATEGORIE - ESERCIZIO 2018

Titolo Tipologia Categoria	Denominazione	ACCERTAMENTI	di cui entrate non ricorrenti	RISCOSSIONI IN C/COMPETENZA (1)	RISCOSSIONI IN C/RESIDUI (1)
<i>Titolo 3 Entrate extratributarie</i>					
3010000	Tipologia 100: Vendita di beni e servizi e proventi derivanti dalla gestione dei beni	112.047,97	0,00	12.464,82	23.170,00
3010100	Vendita di beni	0,00	0,00	0,00	0,00
3010200	Entrate dalla vendita e dall'erogazione di servizi	94.794,97	0,00	6.904,97	23.170,00
3010300	Proventi derivanti dalla gestione dei beni	17.253,00	0,00	5.559,85	0,00
3020000	Tipologia 200: Proventi derivanti dall'attività di controllo e repressione delle irregolarità e degli illeciti	57,40	0,00	57,40	0,00
3020100	Entrate da amministrazioni pubbliche derivanti dall'attività di controllo e repressione delle irregolarità e degli illeciti	0,00	0,00	0,00	0,00
3020200	Entrate da famiglie derivanti dall'attività di controllo e repressione delle irregolarità e degli illeciti	57,40	0,00	57,40	0,00
3020300	Entrate da Imprese derivanti dall'attività di controllo e repressione delle irregolarità e degli illeciti	0,00	0,00	0,00	0,00
3020400	Entrate da Istituzioni Sociali Private derivanti dall'attività di controllo e repressione delle irregolarità e degli illeciti	0,00	0,00	0,00	0,00
3030000	Tipologia 300: Interessi attivi	0,01	0,00	0,01	0,00
3030100	Interessi attivi da titoli o finanziamenti a breve termine	0,01	0,00	0,01	0,00
3030200	Interessi attivi da titoli o finanziamenti a medio - lungo termine	0,00	0,00	0,00	0,00
3030300	Altri interessi attivi	0,00	0,00	0,00	0,00
3040000	Tipologia 400: Altre entrate da redditi da capitale	0,00	0,00	0,00	0,00
3040100	Rendimenti da fondi comuni di investimento	0,00	0,00	0,00	0,00
3040200	Entrate derivanti dalla distribuzione di dividendi	0,00	0,00	0,00	0,00
3040300	Entrate derivanti dalla distribuzione di utili e avanzi	0,00	0,00	0,00	0,00
3049900	Altre entrate da redditi da capitale	0,00	0,00	0,00	0,00
3050000	Tipologia 500: Rimborsi e altre entrate correnti	87.500,84	0,00	82.641,46	0,00
3050100	Indennizzi di assicurazione	0,00	0,00	0,00	0,00
3050200	Rimborsi in entrata	27.892,08	0,00	23.032,70	0,00
3059900	Altre entrate correnti n.a.c.	59.608,76	0,00	59.608,76	0,00
3000000	Totale Titolo 3	199.606,22	0,00	95.163,69	23.170,00

COMUNE DI CAMASTRA

PROSPETTO DELLE ENTRATE DI BILANCIO PER TITOLI, TIPOLOGIE E CATEGORIE - ESERCIZIO 2018

Titolo Tipologia Categoria	Denominazione	ACCERTAMENTI	di cui entrate non ricorrenti	RISCOSSIONI IN C/COMPETENZA (1)	RISCOSSIONI IN C/RESIDUI (1)
Titolo 4 Entrate in conto capitale					
4010000	Tipologia 100: Tributi in conto capitale	0,00	0,00	0,00	0,00
4010100	Imposte da sanatorie e condoni	0,00	0,00	0,00	0,00
4010200	Altre imposte in conto capitale	0,00	0,00	0,00	0,00
4020000	Tipologia 200: Contributi agli investimenti	263.569,99	0,00	260.569,99	0,00
4020100	Contributi agli investimenti da amministrazioni pubbliche	245.715,29	0,00	242.715,29	0,00
4020200	Contributi agli investimenti da Famiglie	17.854,70	0,00	17.854,70	0,00
4020300	Contributi agli investimenti da Imprese	0,00	0,00	0,00	0,00
4020400	Contributi agli investimenti da Istituzioni Sociali Private	0,00	0,00	0,00	0,00
4020500	Contributi agli investimenti dall'Unione Europea e dal Resto del Mondo	0,00	0,00	0,00	0,00
4020600	Contributi agli investimenti direttamente destinati al rimborso di prestiti da amministrazioni pubbliche	0,00	0,00	0,00	0,00
4030000	Tipologia 300: Altri trasferimenti in conto capitale	0,00	0,00	0,00	0,00
4030100	Trasferimenti in conto capitale per assunzione di debiti dell'amministrazione da parte di amministrazioni pubbliche	0,00	0,00	0,00	0,00
4030200	Trasferimenti in conto capitale per assunzione di debiti dell'amministrazione da parte di Imprese	0,00	0,00	0,00	0,00
4030300	Trasferimenti in conto capitale per assunzione di debiti dell'amministrazione da parte dell'Unione Europea e del Resto del Mondo	0,00	0,00	0,00	0,00
4030400	Trasferimenti in conto capitale da parte di amministrazioni pubbliche per cancellazione di debiti dell'amministrazione	0,00	0,00	0,00	0,00
4030500	Trasferimenti in conto capitale da parte di Imprese per cancellazione di debiti dell'amministrazione	0,00	0,00	0,00	0,00
4030600	Trasferimenti in conto capitale da parte dell'Unione Europea e Resto del Mondo per cancellazione di debiti dell'amministrazione	0,00	0,00	0,00	0,00
4030700	Trasferimenti in conto capitale per ripiano disavanzi pregressi da amministrazioni pubbliche	0,00	0,00	0,00	0,00
4030800	Trasferimenti in conto capitale per ripiano disavanzi pregressi da Imprese	0,00	0,00	0,00	0,00
4030900	Trasferimenti in conto capitale per ripiano disavanzi pregressi dall'Unione Europea e dal Resto del Mondo	0,00	0,00	0,00	0,00
4031000	Altri trasferimenti in conto capitale da amministrazioni pubbliche	0,00	0,00	0,00	0,00
4031100	Altri trasferimenti in conto capitale da Famiglie	0,00	0,00	0,00	0,00
4031200	Altri trasferimenti in conto capitale da Imprese	0,00	0,00	0,00	0,00
4031300	Altri trasferimenti in conto capitale da Istituzioni Sociali Private	0,00	0,00	0,00	0,00
4031400	Altri trasferimenti in conto capitale dall'Unione Europea e dal Resto del Mondo	0,00	0,00	0,00	0,00
4040000	Tipologia 400: Entrate da alienazione di beni materiali e immateriali	0,00	0,00	0,00	0,00
4040100	Alienazione di beni materiali	0,00	0,00	0,00	0,00
4040200	Cessione di Terreni e di beni materiali non prodotti	0,00	0,00	0,00	0,00
4040300	Alienazione di beni immateriali	0,00	0,00	0,00	0,00
4050000	Tipologia 500: Altre entrate in conto capitale	0,00	0,00	0,00	0,00
4050100	Permessi di costruire	0,00	0,00	0,00	0,00
4050200	Entrate derivanti da conferimento immobili a fondi immobiliari	0,00	0,00	0,00	0,00
4050300	Entrate in conto capitale dovute a rimborsi, recuperi e restituzioni di somme non dovute o incassate in eccesso	0,00	0,00	0,00	0,00
4050400	Altre entrate in conto capitale n.a.c.	0,00	0,00	0,00	0,00
4000000	Totale Titolo 4	263.569,99	0,00	260.569,99	0,00

COMUNE DI CAMASTRA

PROSPETTO DELLE ENTRATE DI BILANCIO PER TITOLI, TIPOLOGIE E CATEGORIE - ESERCIZIO 2018

Titolo Tipologia Categoria	Denominazione	ACCERTAMENTI	di cui entrate non ricorrenti	RISCOSSIONI IN C/COMPETENZA (1)	RISCOSSIONI IN C/RESIDUI (1)
Titolo 5 Entrate da riduzione di attività finanziarie					
5010000	Tipologia 100: Alienazione di attività finanziarie	0,00	0,00	0,00	0,00
5010100	Alienazione di partecipazioni	0,00	0,00	0,00	0,00
5010200	Alienazione di quote di fondi comuni di investimento	0,00	0,00	0,00	0,00
5010300	Alienazione di titoli obbligazionari a breve termine	0,00	0,00	0,00	0,00
5010400	Alienazione di titoli obbligazionari a medio-lungo termine	0,00	0,00	0,00	0,00
5020000	Tipologia 200: Riscossione crediti di breve termine	0,00	0,00	0,00	0,00
5020100	Riscossione crediti di breve termine a tasso agevolato da Amministrazioni Pubbliche	0,00	0,00	0,00	0,00
5020200	Riscossione crediti di breve termine a tasso agevolato da Famiglie	0,00	0,00	0,00	0,00
5020300	Riscossione crediti di breve termine a tasso agevolato da Imprese	0,00	0,00	0,00	0,00
5020400	Riscossione crediti di breve termine a tasso agevolato da Istituzioni Sociali Private	0,00	0,00	0,00	0,00
5020500	Riscossione crediti di breve termine a tasso agevolato dall'Unione Europea e dal Resto del Mondo	0,00	0,00	0,00	0,00
5020600	Riscossione crediti di breve termine a tasso non agevolato da Amministrazione Pubbliche	0,00	0,00	0,00	0,00
5020700	Riscossione crediti di breve termine a tasso non agevolato da Famiglie	0,00	0,00	0,00	0,00
5020800	Riscossione crediti di breve termine a tasso non agevolato da Imprese	0,00	0,00	0,00	0,00
5020900	Riscossione crediti di breve termine a tasso non agevolato da Istituzioni Sociali Private	0,00	0,00	0,00	0,00
5021000	Riscossione crediti di breve termine a tasso non agevolato dall'Unione Europea e dal Resto del Mondo	0,00	0,00	0,00	0,00
5030000	Tipologia 300: Riscossione crediti di medio-lungo termine	1.352,00	1.352,00	1.352,00	0,00
5030100	Riscossione crediti di medio-lungo termine a tasso agevolato da Amministrazioni Pubbliche	0,00	0,00	0,00	0,00
5030200	Riscossione crediti di medio-lungo termine a tasso agevolato da Famiglie	1.352,00	1.352,00	1.352,00	0,00
5030300	Riscossione crediti di medio-lungo termine a tasso agevolato da Imprese	0,00	0,00	0,00	0,00
5030400	Riscossione crediti di medio-lungo termine a tasso agevolato da Istituzioni Sociali Private	0,00	0,00	0,00	0,00
5030500	Riscossione crediti di medio-lungo termine a tasso agevolato dall'Unione Europea e dal Resto del Mondo	0,00	0,00	0,00	0,00
5030600	Riscossione crediti di medio-lungo termine a tasso non agevolato da Amministrazione Pubbliche	0,00	0,00	0,00	0,00
5030700	Riscossione crediti di medio-lungo termine a tasso non agevolato da Famiglie	0,00	0,00	0,00	0,00
5030800	Riscossione crediti di medio-lungo termine a tasso non agevolato da Imprese	0,00	0,00	0,00	0,00
5030900	Riscossione crediti di medio-lungo termine a tasso non agevolato da Istituzioni Sociali Private	0,00	0,00	0,00	0,00
5031000	Riscossione crediti di medio-lungo termine a tasso non agevolato dall'Unione Europea e dal Resto del Mondo	0,00	0,00	0,00	0,00
5031100	Riscossione crediti sorti a seguito di escussione di garanzie in favore di Amministrazioni Pubbliche	0,00	0,00	0,00	0,00
5031200	Riscossione crediti sorti a seguito di escussione di garanzie in favore di Famiglie	0,00	0,00	0,00	0,00
5031300	Riscossione crediti sorti a seguito di escussione di garanzie in favore di Imprese	0,00	0,00	0,00	0,00
5031400	Riscossione crediti sorti a seguito di escussione di garanzie in favore di Istituzioni Sociali Private	0,00	0,00	0,00	0,00
5031500	Riscossione crediti sorti a seguito di escussione di garanzie in favore dell'Unione Europea e del Resto del Mondo	0,00	0,00	0,00	0,00
5040000	Tipologia 400: Altre entrate per riduzione di attività finanziarie	0,00	0,00	0,00	0,00
5040100	Altre entrate per riduzione di altre attività finanziarie verso Amministrazioni Pubbliche	0,00	0,00	0,00	0,00
5040200	Altre entrate per riduzione di altre attività finanziarie verso Famiglie	0,00	0,00	0,00	0,00
5040300	Altre entrate per riduzione di altre attività finanziarie verso Imprese	0,00	0,00	0,00	0,00
5040400	Altre entrate per riduzione di altre attività finanziarie verso Istituzioni Sociali Private	0,00	0,00	0,00	0,00
5040500	Altre entrate per riduzione di altre attività finanziarie verso Unione Europea e Resto del Mondo	0,00	0,00	0,00	0,00
5040600	Prelievi dai conti di tesoreria statale diversi dalla Tesoreria Unica	0,00	0,00	0,00	0,00
5040700	Prelievi da depositi bancari	0,00	0,00	0,00	0,00
5040800	Entrate da derivati di ammortamento	0,00	0,00	0,00	0,00
5000000	Totale Titolo 5	1.352,00	1.352,00	1.352,00	0,00

COMUNE DI CAMASTRA

PROSPETTO DELLE ENTRATE DI BILANCIO PER TITOLI, TIPOLOGIE E CATEGORIE - ESERCIZIO 2018

Titolo Tipologia Categoria	Denominazione	ACCERTAMENTI	di cui entrate non ricorrenti	RISCOSSIONI IN C/COMPETENZA (1)	RISCOSSIONI IN C/RESIDUI (1)
Titolo 6 Accensione Prestiti					
6010000	Tipologia 100: Emissione di titoli obbligazionari	0,00	0,00	0,00	0,00
6010200	Emissioni titoli obbligazionari a medio-lungo termine	0,00	0,00	0,00	0,00
6020000	Tipologia 200: Accensione prestiti a breve termine	0,00	0,00	0,00	0,00
6020100	Finanziamenti a breve termine	0,00	0,00	0,00	0,00
6020200	Anticipazioni	0,00	0,00	0,00	0,00
6030000	Tipologia 300: Accensione mutui e altri finanziamenti a medio lungo termine	0,00	0,00	0,00	0,00
6030100	Finanziamenti a medio lungo termine	0,00	0,00	0,00	0,00
6030200	Accensione prestiti da attualizzazione Contributi Pluriennali	0,00	0,00	0,00	0,00
6030300	Accensione prestiti a seguito di escussione di garanzie	0,00	0,00	0,00	0,00
6040000	Tipologia 400: Altre forme di indebitamento	0,00	0,00	0,00	0,00
6040200	Accensione Prestiti - Leasing finanziario	0,00	0,00	0,00	0,00
6040300	Accensione Prestiti - Operazioni di cartolarizzazione	0,00	0,00	0,00	0,00
6040400	Accensione Prestiti - Derivati	0,00	0,00	0,00	0,00
6000000	Totale Titolo 6	0,00	0,00	0,00	0,00

COMUNE DI CAMASTRA

PROSPETTO DELLE ENTRATE DI BILANCIO PER TITOLI, TIPOLOGIE E CATEGORIE - ESERCIZIO 2018

Titolo Tipologia Categoria	Denominazione	ACCERTAMENTI	di cui entrate non ricorrenti	RISCOSSIONI IN C/COMPETENZA (1)	RISCOSSIONI IN C/RESIDUI (1)
<i>Titolo 7 Anticipazioni da istituto tesoriere/cassiere</i>					
7010000	Tipologia 100: Anticipazioni da istituto tesoriere/cassiere	3.008.565,30	0,00	3.008.565,30	0,00
7010100	Anticipazioni da istituto tesoriere/cassiere	3.008.565,30	0,00	3.008.565,30	0,00
7000000	Totale Titolo 7	3.008.565,30	0,00	3.008.565,30	0,00

COMUNE DI CAMASTRA

PROSPETTO DELLE ENTRATE DI BILANCIO PER TITOLI, TIPOLOGIE E CATEGORIE - ESERCIZIO 2018

Titolo Tipologia Categoria	Denominazione	ACCERTAMENTI	di cui entrate non ricorrenti	RISCOSSIONI IN C/COMPETENZA (1)	RISCOSSIONI IN C/RESIDUI (1)
<i>Titolo 9 Entrate per conto terzi e partite di giro</i>					
9010000	Tipologia 100: Entrate per partite di giro	436.008,97	0,00	436.008,92	0,00
9010100	Altre ritenute	0,00	0,00	0,00	0,00
9010200	Ritenute su redditi da lavoro dipendente	422.192,69	0,00	422.192,69	0,00
9010300	Ritenute su redditi da lavoro autonomo	7.816,28	0,00	7.816,23	0,00
9019900	Altre entrate per partite di giro	6.000,00	0,00	6.000,00	0,00
9020000	Tipologia 200: Entrate per conto terzi	175.312,17	0,00	126.285,45	0,00
9020100	Rimborsi per acquisto di beni e servizi per conto terzi	0,00	0,00	0,00	0,00
9020200	Trasferimenti da Amministrazioni pubbliche per operazioni conto terzi	0,00	0,00	0,00	0,00
9020300	Trasferimenti da altri settori per operazioni conto terzi	0,00	0,00	0,00	0,00
9020400	Depositi di/presso terzi	1.020,00	0,00	760,00	0,00
9020500	Riscossione imposte e tributi per conto terzi	0,00	0,00	0,00	0,00
9029900	Altre entrate per conto terzi	174.292,17	0,00	125.525,45	0,00
9000000	Totale Titolo 9	611.321,14	0,00	562.294,37	0,00
Totale Titoli		7.580.966,50	1.352,00	6.714.275,60	481.819,09

(1) Colonne inserite con il D.M. 1 dicembre 2015. Gli enti locali possono rinviare la decorrenza dell'inserimento delle due colonne concernenti le riscossioni in c/competenza e in c/residui, all'esercizio in cui i rendiconti dei Comuni e delle Province sono acquisiti dalla banca dati delle amministrazioni pubbliche di cui all'articolo 13 della legge n. 196 del 2009 e resi disponibili a ISTAT

RESIDUI ATTIVI

Le somme da riscuotere riferite ai residui attivi sono le seguenti per titoli:

TRIBUTARIE	€ 1.261.050,36
TRASFERIMENTI CORRENTI DA STATO E REGIONI	€ 393.379,97
EXTRATRIBUTARIE	€ 330.589,75
TRASFERIMENTO DI CAPITALE E RISCOSSIONE DI CREDITI	€ 223.712,19
ACCENSIONE DI PRESTITI	€ 25.960,19
PARTITE DI GIRO	€ 52.003,45
TOTALE RESIDUI ATTIVI	€ 2.286.695,91

FONDO CREDITI DI DUBBIA ESIGIBILITÀ

COMUNE DI CAMASTRA

Situazione Fondo Crediti Dubbia Esigibilità esercizio 2018 in fase di rendiconto

Capitolo	Art	Descrizione		Accertamenti	Reversali	Residui Finali	Importo Fondo
1020	1	IMPOSTA COMUNALE SUGLI IMMOBILI (I.C.I.)	CMP	32.222,99	15.646,90	20.380,87	18.522,62
			RES	35.524,65	31.719,87		
1020	2	IMPOSTA MUNICIPALE UNICA (I.M.U.)	CMP	95.500,95	81.116,29	35.735,64	33.552,41
			RES	49.873,82	28.522,84		
1080	1	TARI	CMP	409.000,00	181.453,04	564.936,68	268.110,47
			RES	477.726,93	140.337,21		
TOTALE TITOLO 1			CMP	536.723,94	278.216,23	621.053,19	320.185,50
Entrate correnti di natura tributaria, contributiva e perequativa			RES	563.125,40	200.579,92		

Capitolo	Art	Descrizione		Accertamenti	Reversali	Residui Finali	Importo Fondo
3111	1	PROVENTI DEL SERVIZIO IDRICO	CMP	90.000,00	2.110,00	233.393,31	74.837,10
			RES	168.673,31	23.170,00		
TOTALE TITOLO 3			CMP	90.000,00	2.110,00	233.393,31	74.837,10
Entrate extratributarie			RES	168.673,31	23.170,00		

				Accertamenti	Reversali	Residui Finali	Importo Fondo
TOTALE			CMP	626.723,94	280.326,23	854.446,50	395.022,60
			RES	731.798,71	223.749,92		

SVOLGIMENTO DELLA SPESA

COMUNE DI CAMASTRA

CONTO DEL BILANCIO ESERCIZIO 2018 - RIEPILOGO GENERALE DELLE SPESE

Titolo	Denominazione	Residui Passivi al 01/01/2018 (RS)		Pagamenti in c/Residui (PR)		Riaccertamento Residui (R)		Economie di Competenza (ECP=CP-I-FPV)		Residui Passivi da Esercizi Precedenti (EP=RS-PR+R)	
		Previsioni Definitive di Competenza (CP)	Previsioni Definitive di Cassa (CS)	Pagamenti in c/Competenza (PC)	Totale Pagamenti (TP=PR+PC)	Impegni (I)	Fondo Pluriennale Vincolato (FPV)	Totale Residui Passivi da Riportare (TR=EP+EC)	Residui Passivi da Esercizio di Competenza (EC=I-PC)	Residui Passivi da Esercizi Precedenti (EP=RS-PR+R)	Totale Residui Passivi da Riportare (TR=EP+EC)
	Disavanzo di Amministrazione		CP 68.671,03								
Titolo1	Spese correnti	RS	728.277,03	PR	289.100,63	R	-5.034,20			EP	434.142,20
		CP	3.939.686,08	PC	2.962.777,36	I	3.437.120,32	ECP		EC	474.342,96
		CS	4.434.592,99	TP	3.251.877,99	FPV	0,00			TR	908.485,16
Titolo2	Spese in conto capitale	RS	378.624,28	PR	7.250,59	R	-241.887,95			EP	129.485,74
		CP	1.814.936,67	PC	16.872,60	I	168.906,76	ECP	1.646.029,91	EC	152.034,16
		CS	2.193.560,95	TP	24.123,19	FPV	0,00			TR	281.519,90
Titolo3	Spese per incremento attività finanziarie	RS	0,00	PR	0,00	R	0,00			EP	0,00
		CP	0,00	PC	0,00	I	0,00	ECP	0,00	EC	0,00
		CS	0,00	TP	0,00	FPV	0,00			TR	0,00
Titolo4	Rimborso Prestiti	RS	0,00	PR	0,00	R	0,00			EP	0,00
		CP	43.537,49	PC	42.143,41	I	42.143,41	ECP	1.394,08	EC	0,00
		CS	43.537,49	TP	42.143,41	FPV	0,00			TR	0,00
Titolo5	Chiusura Anticipazioni ricevute da istituto tesoriere/cassiere	RS	1.257.829,82	PR	269.691,38	R	0,00			EP	988.138,44
		CP	1.441.195,09	PC	3.008.565,30	I	3.008.565,30	ECP	-1.567.370,21	EC	0,00
		CS	2.699.024,91	TP	3.278.256,68	FPV	0,00			TR	988.138,44
Titolo7	Uscite per conto terzi e partite di giro	RS	49.902,08	PR	22.497,58	R	0,00			EP	27.404,50
		CP	1.187.400,00	PC	577.195,84	I	611.321,14	ECP	576.078,86	EC	34.125,30
		CS	1.237.302,08	TP	599.693,42	FPV	0,00			TR	61.529,80
Totale Titoli		RS	2.414.633,21	PR	588.540,18	R	-246.922,15			EP	1.579.170,88
		CP	8.426.755,33	PC	6.607.554,51	I	7.268.056,93	ECP	1.158.698,40	EC	660.502,42
		CS	10.608.018,42	TP	7.196.094,69	FPV	0,00			TR	2.239.673,30
Totale Generale delle Spese		RS	2.414.633,21	PR	588.540,18	R	-246.922,15			EP	1.579.170,88
		CP	8.495.426,36	PC	6.607.554,51	I	7.268.056,93	ECP	1.158.698,40	EC	660.502,42
		CS	10.608.018,42	TP	7.196.094,69	FPV	0,00			TR	2.239.673,30

**PIANO DEGLI INDICATORI
DELLE ENTRATE E DELLE USCITE**

**Piano degli indicatori di bilancio
Indicatori Sintetici
Rendiconto esercizio 2018**

TIPOLOGIA INDICATORE	DEFINIZIONE	VALORE INDICATORE 2018
1	Rigidità strutturale di bilancio	
1.1	Incidenza spese rigide (ripiano disavanzo, personale e debito) su entrate correnti [ripiano disavanzo a carico dell'esercizio + Impegni (Macroaggregati 1.1 "Redditi di lavoro dipendente" + pdc 1.02.01.01.000 "IRAP" - FPV entrata concernente il Macroaggregato 1.1 + FPV personale in uscita 1.1 + 1.7 "Interessi passivi" + Titolo 4 Rimborso prestiti)] / (Accertamenti primi tre titoli Entrate)	44,04
2	Entrate correnti	
2.1	Incidenza degli accertamenti di parte corrente sulle previsioni iniziali di parte corrente	91,22
2.2	Incidenza degli accertamenti di parte corrente sulle previsioni definitive di parte corrente	91,22
2.3	Incidenza degli accertamenti delle entrate proprie sulle previsioni iniziali di parte corrente	26,64
2.4	Incidenza degli accertamenti delle entrate proprie sulle previsioni definitive di parte corrente	26,64
2.5	Incidenza degli incassi correnti sulle previsioni iniziali di parte corrente	49,65
2.6	Incidenza degli incassi correnti sulle previsioni definitive di parte corrente	49,65
2.7	Incidenza degli incassi delle entrate proprie sulle previsioni iniziali di parte corrente	11,16
2.8	Incidenza degli incassi delle entrate proprie sulle previsioni definitive di parte corrente	11,16

**Piano degli indicatori di bilancio
Indicatori Sintetici
Rendiconto esercizio 2018**

TIPOLOGIA INDICATORE	DEFINIZIONE	VALORE INDICATORE 2018
3	Anticipazioni dell'Istituto tesoriere	
3.1	Utilizzo medio Anticipazioni di tesoreria	0,00
3.2	Anticipazione chiuse solo contabilmente	68,56
4	Spese di personale	
4.1	Incidenza della spesa di personale sulla spesa corrente	58,04
4.2	Incidenza del salario accessorio ed incentivante rispetto al totale della spesa di personale. Indica il peso delle componenti afferenti la contrattazione decentrata dell'ente rispetto al totale dei redditi da lavoro	0,83
4.3	Incidenza spesa personale flessibile rispetto al totale della spesa di personale. Indica come gli enti soddisfano le proprie esigenze di risorse umane, mixando le varie alternative ontrattuali più rigide (personale dipendente) o meno rigide (forme di lavoro flessibile)	0,00
4.4	Spesa di personale procapite (Indicatore di equilibrio dimensionale in valore assoluto)	939,95
5	Esternalizzazione dei servizi	
5.1	Indicatore di esternalizzazione dei servizi	14,72

**Piano degli indicatori di bilancio
Indicatori Sintetici
Rendiconto esercizio 2018**

TIPOLOGIA INDICATORE	DEFINIZIONE	VALORE INDICATORE 2018
6	Interessi passivi	
6.1	Incidenza degli interessi passivi sulle entrate correnti	1,67
6.2	Incidenza degli interessi passivi sulle anticipazioni sul totale della spesa per interessi passivi	0,00
6.3	Incidenza interessi di mora sul totale della spesa per interessi passivi	0,00
7	Investimenti	
7.1	Incidenza investimenti sul totale della spesa corrente e in conto capitale	4,68
7.2	Investimenti diretti procapite (in valore assoluto)	84,08
7.3	Contributi agli investimenti procapite (in valore assoluto)	0,00
7.4	Investimenti complessivi procapite (in valore assoluto)	84,08
7.5	Quota investimenti complessivi finanziati dal risparmio corrente	153,36
7.6	Quota investimenti complessivi finanziati dal saldo positivo delle partite finanziarie	0,80
7.7	Quota investimenti complessivi finanziati da debito	0,00

**Piano degli indicatori di bilancio
Indicatori Sintetici
Rendiconto esercizio 2018**

TIPOLOGIA INDICATORE	DEFINIZIONE	VALORE INDICATORE 2018
8	Analisi dei residui	
8.1	Incidenza nuovi residui passivi di parte corrente su stock residui passivi correnti	52,21
8.2	Incidenza nuovi residui passivi in c/capitale su stock residui passivi in conto capitale al 31 dicembre	54,00
8.3	Incidenza nuovi residui passivi per incremento attività finanziarie su stock residui passivi per incremento attività finanziarie al 31 dicembre	0,00
8.4	Incidenza nuovi residui attivi di parte corrente su stock residui attivi di parte corrente	41,04
8.5	Incidenza nuovi residui attivi in c/capitale su stock residui attivi in c/capitale	1,34
8.6	Incidenza nuovi residui attivi per riduzione di attività finanziarie su stock residui attivi per riduzione di attività finanziarie	0,00
9	Smaltimento debiti non finanziari	
9.1	Smaltimento debiti commerciali nati nell'esercizio	61,14
9.2	Smaltimento debiti commerciali nati negli esercizi precedenti	31,07
9.3	Smaltimento debiti verso altre amministrazioni pubbliche nati nell'esercizio	100,00

**Piano degli indicatori di bilancio
Indicatori Sintetici
Rendiconto esercizio 2018**

TIPOLOGIA INDICATORE	DEFINIZIONE	VALORE INDICATORE 2018
	Impegni di competenza [Trasferimenti correnti a Amministrazioni Pubbliche (U.1.04.01.00.000) + Trasferimenti di tributi (U.1.05.00.00.000) + Fondi perequativi (U.1.06.00.00.000) + Contributi agli investimenti a Amministrazioni pubbliche (U.2.03.01.00.000) + Altri trasferimenti in conto capitale (U.2.04.01.00.000 + U.2.04.11.00.000 +U.2.04.16.00.000 + U.2.04.21.00.000)]	
9.4	Smaltimento debiti verso altre amministrazioni pubbliche nati negli esercizi precedenti Pagamenti in c/residui [Trasferimenti correnti a Amministrazioni Pubbliche (U.1.04.01.00.000) + Trasferimenti di tributi (U.1.05.00.00.000) + Fondi perequativi (U.1.06.00.00.000) + Contributi agli investimenti a Amministrazioni pubbliche (U.2.03.01.00.000) + Altri trasferimenti in conto capitale (U.2.04.01.00.000 + U.2.04.11.00.000 +U.2.04.16.00.000 + U.2.04.21.00.000)] / stock residui al 1° gennaio [Trasferimenti correnti a Amministrazioni Pubbliche (U.1.04.01.00.000) + Trasferimenti di tributi (U.1.05.00.00.000) + Fondi perequativi (U.1.06.00.00.000) + Contributi agli investimenti a Amministrazioni pubbliche (U.2.03.01.00.000) + Altri trasferimenti in conto capitale (U.2.04.01.00.000 + U.2.04.11.00.000 + U.2.04.16.00.000 + U.2.04.21.00.000)]	8,42
9.5	Indicatore annuale di tempestività dei pagamenti (di cui al comma 1, dell'articolo 9, DPCM del 22 settembre 2014) Giorni effettivi intercorrenti tra la data di scadenza della fattura o richiesta equivalente di pagamento e la data di pagamento ai fornitori moltiplicata per l'importo dovuto, rapportata alla somma degli importi pagati nel periodo di riferimento	47,79
10	Debiti finanziari	
10.1	Incidenza estinzioni anticipate debiti finanziari Impegni per estinzioni anticipate / Debito da finanziamento al 31 dicembre anno precedente (2)	0,00
10.2	Incidenza estinzioni ordinarie debiti finanziari (Totale impegni Titolo 4 della spesa – Impegni estinzioni anticipate) / Debito da finanziamento al 31 dicembre anno precedente (2)	0,00
10.3	Sostenibilità debiti finanziari [Impegni (Totale 1.7 "Interessi passivi" – "Interessi di mora" (U.1.07.06.02.000) – "Interessi per anticipazioni prestiti" (U.1.07.06.04.000) + Titolo 4 della spesa – estinzioni anticipate) – (Accertamenti Entrate categoria E.4.02.06.00.000 "Contributi agli investimenti direttamente destinati al rimborso di prestiti da amministrazioni pubbliche") + Trasferimenti in conto capitale per assunzione di debiti dell'amministrazione da parte di amministrazioni pubbliche (E.4.03.01.00.000) + Trasferimenti in conto capitale da parte di amministrazioni pubbliche per cancellazione di debiti dell'amministrazione (E.4.03.04.00.000)] / Accertamenti titoli 1, 2 e 3	2,81
10.4	Indebitamento procapite (in valore assoluto) Debito di finanziamento al 31/12 (2) / popolazione residente (al 1° gennaio dell'esercizio di riferimento o, se non disponibile, al 1° gennaio dell'ultimo anno disponibile)	0,00

**Piano degli indicatori di bilancio
Indicatori Sintetici
Rendiconto esercizio 2018**

TIPOLOGIA INDICATORE	DEFINIZIONE	VALORE INDICATORE 2018
11	Composizione dell'avanzo di amministrazione (4)	
11.1	Incidenza quota libera di parte corrente nell'avanzo	0,00
11.2	Incidenza quota libera in c/capitale nell'avanzo	0,00
11.3	Incidenza quota accantonata nell'avanzo	0,00
11.4	Incidenza quota vincolata nell'avanzo	0,00
12	Disavanzo di amministrazione	
12.1	Quota disavanzo ripianato nell'esercizio	27,64
12.2	Incremento del disavanzo rispetto all'esercizio precedente	0,00
12.3	Sostenibilità patrimoniale del disavanzo	0,00
12.4	Sostenibilità disavanzo effettivamente a carico dell'esercizio	1,86
13	Debiti fuori bilancio	
13.1	Debiti riconosciuti e finanziati	0,06
13.2	Debiti in corso di riconoscimento	0,00
13.3	Debiti riconosciuti e in corso di finanziamento	0,00

**Piano degli indicatori di bilancio
Indicatori Sintetici
Rendiconto esercizio 2018**

TIPOLOGIA INDICATORE	DEFINIZIONE	VALORE INDICATORE 2018
14 Utilizzo del FPV		
14.1 Utilizzo del FPV	(Fondo pluriennale vincolato corrente e capitale iscritto in entrata del bilancio - Quota del fondo pluriennale vincolato corrente e capitale non utilizzata nel corso dell'esercizio e rinviata agli esercizi successivi) / Fondo pluriennale vincolato corrente e capitale iscritto in entrata nel bilancio (Per il FPV riferirsi ai valori riportati nell'allegato del rendiconto concernente il FPV, totale delle colonne a) e c)	0,00
15 Partite di giro e conto terzi		
15.1 Incidenza partite di giro e conto terzi in entrata	Totale accertamenti Entrate per conto terzi e partite di giro / Totale accertamenti primi tre titoli delle entrate (al netto delle operazioni riguardanti la gestione della cassa vincolata)	16,54
15.2 Incidenza partite di giro e conto terzi in uscita	Totale impegni Uscite per conto terzi e partite di giro / Totale impegni del titolo I della spesa (al netto delle operazioni riguardanti la gestione della cassa vincolata)	17,79

(1) Il Patrimonio Netto è pari alla Lettera A) dello stato patrimoniale passivo. Gli enti locali delle Autonomie speciali che adottano il DLgs 118/2011 a decorrere dal 2016 e gli enti locali con popolazione inferiore a 5.000 abitanti elaborano l'indicatore a decorrere dal 2017.

(2) Il debito da finanziamento è pari alla Lettera D1 dello stato patrimoniale passivo. Gli enti locali delle Autonomie speciali che adottano il DLgs 118/2011 a decorrere dal 2016 e gli enti locali con popolazione inferiore a 5.000 abitanti elaborano l'indicatore a decorrere dal 2017.

(3) Indicatore da rappresentare solo in caso di disavanzo di amministrazione. Il disavanzo di amministrazione è pari alla lettera E dell'allegato al rendiconto riguardante il risultato di amministrazione dell'esercizio di riferimento.

(4) Da compilare solo se la voce E, dell'allegato al rendiconto concernente il risultato di amministrazione è positivo o pari a 0

(5) La quota libera di parte corrente del risultato di amministrazione è pari alla voce E riportata nell'allegato a) al rendiconto. Il risultato di amministrazione è pari alla lettera A del predetto allegato a)

(6) La quota libera in c/capitale del risultato di amministrazione è pari alla voce D riportata nell'allegato a) al rendiconto. Il risultato di amministrazione è pari alla lettera A riportata nel predetto allegato a).

(7) La quota accantonata del risultato di amministrazione è pari alla voce B riportata nell'allegato a) al rendiconto. Il risultato di amministrazione è pari alla lettera A del predetto allegato a).

(8) La quota vincolata del risultato di amministrazione è pari alla voce C riportata nell'allegato a) al rendiconto. Il risultato di amministrazione è pari alla lettera A riportata nel predetto allegato a).

(9) Indicare al numeratore solo la quota del finanziamento destinata alla copertura di investimenti, e al denominatore escludere gli investimenti che, nell'esercizio, sono finanziati dal FPV.

RISULTATO D'AMMINISTRAZIONE 2018

L'esercizio finanziario 2018 si chiude con un risultato di amministrazione di € 50.422,61 ed un totale parte disponibile di € - 349.926,92.

Il risultato di amministrazione complessivo, seppur negativo, è nettamente migliorativo di quello atteso come si evince dal seguente prospetto:

Descrizione	Importo
Disavanzo anno 2017	€ - 483.564,93
Quota annua del disavanzo applicato al Bilancio 2018	€ 68.671,03
Disavanzo residuo atteso	€ - 414.894,90
Disavanzo accertato con il Rendiconto	€ - 349.926,92

CONCLUSIONI

I documenti contabili di rendiconto sono stati predisposti attenendosi alle regole stabilite dalla normativa in vigore e sono coerenti con le disposizioni in materia di armonizzazione dei sistemi contabili e degli schemi di bilancio (D. Lgs. n. 118/2011).

In particolare, il bilancio complessivo è in equilibrio e la scomposizione dello stesso nelle singole componenti rispecchia le prescrizioni di legge.

Il consuntivo è stato predisposto secondo lo schema del rendiconto della gestione previsto dalla normativa vigente, che comprende il conto di bilancio, i relativi riepiloghi, il quadro generale riassuntivo e la verifica degli equilibri mentre, per lo stato patrimoniale e il conto economico, si è deliberato ai sensi dell'art. 15 quater della Legge n. 58 del 28/06/2019 (legge di conversione del DL "crescita", entrato in vigore il 30/06/2019) il rinvio dell'adozione della contabilità economico patrimoniale per il periodo 2018/2019 e la facoltà di non adottare il bilancio consolidato.

Al rendiconto sono stati allegati i prospetti del risultato di amministrazione, la composizione del fondo pluriennale vincolato, la composizione del fondo crediti di dubbia esigibilità, il prospetto degli accertamenti di entrata per titoli, tipologie e categorie, quello degli impegni di spesa per missioni, programmi e macro aggregati, la tabella degli impegni imputati agli esercizi successivi, il prospetto dei costi per missione, le spese per l'utilizzo di contributi e trasferimenti da organismi comunitari e internazionali quelle per lo svolgimento delle funzioni delegate dalle regioni.


I criteri di attribuzione delle entrate e delle spese rispecchiano il principio della "competenza finanziaria potenziata" mentre risulta correttamente calcolato sia il risultato di amministrazione che il fondo pluriennale vincolato.

Camastra, li 25.10.2019

Il Responsabile Area II
Dott. Vincenzo Allegro



La Commissione Straordinaria
(Fichera - Ciarcia - La Paglia)



COMUNE DI CAMASTRA

CONTO DEL BILANCIO

ESERCIZIO 2018

COMUNE DI CAMASTRA

CONTO DEL BILANCIO ESERCIZIO 2018 - GESTIONE DELLE ENTRATE

Titolo Tipologia	Denominazione	Residui Attivi al 01/01/2018 (RS)	Riscossioni in c/Residui (RR)	Riaccertamento Residui (R) (3)		Residui Attivi da Esercizi Precedenti (EP=RS-RR+R)
		Previsioni Definitive di Competenza (CP)	Riscossioni in c/Competenza (RC)	Accertamenti (A) (4)	Economie di Entrate di Competenza =A-CP (5)	Residui Attivi da Esercizio di Competenza (EC=A-RC)
		Previsioni Definitive di Cassa (CS)	Totale Riscossioni (TR=RR+RC)	Maggiori o Minori Entrate di Cassa =TR-CS		Totale Residui Attivi da Riportare (TR=EP+EC)
	Fondo pluriennale vincolato per spese correnti (1)	CP 0,00				
	Fondo pluriennale vincolato per spese in conto capitale (1)	CP 0,00				

1) Indicare l'importo del fondo pluriennale vincolato risultante dal conto del bilancio dell'anno precedente (spesa).

2) Indicare l'importo definitivo dell'utilizzo del risultato di amministrazione.

3) Indicare l'ammontare complessivo derivante dal riaccertamento dei residui (comprende l'importo dei crediti definitivamente cancellati in quanto assolutamente inesigibili, l'importo dei crediti di dubbia e difficile esazione cancellati secondo le modalità previste dal principio applicato della contabilità finanziaria 9.2).

La voce comprende inoltre le rettifiche in aumento dei residui attivi effettuate a seguito della riscossione di residui attivi cancellati dalle scritture (ad es. in anni precedenti è stato cancellato un residuo attivo in quanto considerato assolutamente inesigibile. In caso di riscossione di tale credito nel corso dell'esercizio cui si riferisce il rendiconto si effettua un riaccertamento dei residui attivi in aumento).

Le rettifiche in aumento sono indicate con il segno "+", le rettifiche in riduzione sono indicate con il segno "-".

4) Indicare gli accertamenti imputati contabilmente all'esercizio cui il rendiconto si riferisce al netto dei crediti che, in occasione del riaccertamento ordinario dei residui effettuato ai sensi dell'articolo 3, comma 4, risultassero non esigibili e reimputati agli esercizi in cui le obbligazioni risultano esigibili.

5) Le maggiori entrate sono indicate con il segno "+", le minori entrate sono indicate con il segno "-".

COMUNE DI CAMASTRA

CONTO DEL BILANCIO ESERCIZIO 2018 - GESTIONE DELLE ENTRATE

Titolo Tipologia	Denominazione	Residui Attivi al 01/01/2018 (RS)		Riscossioni in c/Residui (RR)		Riaccertamento Residui (R) (3)		Residui Attivi da Esercizi Precedenti (EP=RS-RR+R)			
		Previsioni Definitive di Competenza (CP)		Riscossioni in c/Competenza (RC)		Accertamenti (A) (4)		Economie di Entrate di Competenza =A-CP (5)		Residui Attivi da Esercizio di Competenza (EC=A-RC)	
		Previsioni Definitive di Cassa (CS)		Totale Riscossioni (TR=RR+RC)		Maggiori o Minori Entrate di Cassa =TR-CS		Totale Residui Attivi da Riportare (TR=EP+EC)			
Titolo 1 Entrate correnti di natura tributaria, contributiva e perequativa											
10101	Tipologia 101 Imposte, tasse e proventi assimilati	RS	1.891.406,48	RR	214.751,01	R	-1.068.836,50		EP	607.818,97	
		CP	1.142.278,84	RC	423.137,82	A	879.934,21	CP	-262.344,63	456.796,39	
		CS	3.033.685,32	TR	637.888,83	CS	-2.395.796,49		TR	1.064.615,36	
10104	Tipologia 104 Compartecipazioni di tributi	RS	181.836,54	RR	156.909,46	R	0,00		EP	24.927,08	
		CP	0,00	RC	9,67	A	9,67	CP	9,67	0,00	
		CS	181.836,54	TR	156.919,13	CS	-24.917,41		TR	24.927,08	
10301	Tipologia 301 Fondi perequativi da Amministrazioni Centrali	RS	13.876,62	RR	13.876,62	R	0,00		EP	0,00	
		CP	512.499,28	RC	340.991,36	A	512.499,28	CP	0,00	171.507,92	
		CS	526.375,90	TR	354.867,98	CS	-171.507,92		TR	171.507,92	
10302	Tipologia 302 Fondi perequativi dalla Regione o Provincia autonoma	RS	0,00	RR	0,00	R	0,00		EP	0,00	
		CP	0,00	RC	0,00	A	0,00	CP	0,00	0,00	
		CS	0,00	TR	0,00	CS	0,00		TR	0,00	
10000	Totale Titolo 1 Entrate correnti di natura tributaria, contributiva e perequativa	RS	2.087.119,64	RR	385.537,09	R	-1.068.836,50		EP	632.746,05	
		CP	1.654.778,12	RC	764.138,85	A	1.392.443,16	CP	-262.334,96	628.304,31	
		CS	3.741.897,76	TR	1.149.675,94	CS	-2.592.221,82		TR	1.261.050,36	

3) Indicare l'ammontare complessivo derivante dal riaccertamento dei residui (comprende l'importo dei crediti definitivamente cancellati in quanto assolutamente inesigibili, l'importo dei crediti di dubbia e difficile esazione cancellati secondo le modalità previste dal principio applicato della contabilità finanziaria 9.2).

La voce comprende inoltre le rettifiche in aumento dei residui attivi effettuate a seguito della riscossione di residui attivi cancellati dalle scritture (ad es. in anni precedenti è stato cancellato un residuo attivo in quanto considerato assolutamente inesigibile. In caso di riscossione di tale credito nel corso dell'esercizio cui si riferisce il rendiconto si effettua un riaccertamento dei residui attivi in aumento).

Le rettifiche in aumento sono indicate con il segno "+", le rettifiche in riduzione sono indicate con il segno "-".

4) Indicare gli accertamenti imputati contabilmente all'esercizio cui il rendiconto si riferisce al netto dei crediti che, in occasione del riaccertamento ordinario dei residui effettuato ai sensi dell'articolo 3, comma 4, risultassero non esigibili e reimputati agli esercizi in cui le obbligazioni risultano esigibili.

5) Le maggiori entrate sono indicate con il segno "+", le minori entrate sono indicate con il segno "-".

COMUNE DI CAMASTRA

CONTO DEL BILANCIO ESERCIZIO 2018 - GESTIONE DELLE ENTRATE

Titolo Tipologia	Denominazione	Residui Attivi al 01/01/2018 (RS)		Riscossioni in c/Residui (RR)		Riaccertamento Residui (R) (3)		Residui Attivi da Esercizi Precedenti (EP=RS-RR+R)	
		Previsioni Definitive di Competenza (CP)		Riscossioni in c/Competenza (RC)		Accertamenti (A) (4)		Economie di Entrate di Competenza =A-CP (5)	
		Previsioni Definitive di Cassa (CS)		Totale Riscossioni (TR=RR+RC)		Maggiori o Minori Entrate di Cassa =TR-CS		Totale Residui Attivi da Riportare (TR=EP+EC)	
Titolo 2 Trasferimenti correnti									
20101	Tipologia 101 Trasferimenti correnti da Amministrazioni pubbliche	RS	385.037,68	RR	73.112,00	R	-463,00	EP	311.462,68
		CP	2.202.465,56	RC	2.022.191,40	A	2.104.108,69	EC	81.917,29
		CS	2.587.503,24	TR	2.095.303,40	CS	-492.199,84	TR	393.379,97
20102	Tipologia 102 Trasferimenti correnti da Famiglie	RS	0,00	RR	0,00	R	0,00	EP	0,00
		CP	0,00	RC	0,00	A	0,00	EC	0,00
		CS	0,00	TR	0,00	CS	0,00	TR	0,00
20103	Tipologia 103 Trasferimenti correnti da Imprese	RS	0,00	RR	0,00	R	0,00	EP	0,00
		CP	0,00	RC	0,00	A	0,00	EC	0,00
		CS	0,00	TR	0,00	CS	0,00	TR	0,00
20104	Tipologia 104 Trasferimenti correnti da Istituzioni Sociali Private	RS	0,00	RR	0,00	R	0,00	EP	0,00
		CP	0,00	RC	0,00	A	0,00	EC	0,00
		CS	0,00	TR	0,00	CS	0,00	TR	0,00
20105	Tipologia 105 Trasferimenti correnti dall'Unione Europea e dal Resto del Mondo	RS	0,00	RR	0,00	R	0,00	EP	0,00
		CP	0,00	RC	0,00	A	0,00	EC	0,00
		CS	0,00	TR	0,00	CS	0,00	TR	0,00
20000	Totale Titolo 2 Trasferimenti correnti	RS	385.037,68	RR	73.112,00	R	-463,00	EP	311.462,68
		CP	2.202.465,56	RC	2.022.191,40	A	2.104.108,69	EC	81.917,29
		CS	2.587.503,24	TR	2.095.303,40	CS	-492.199,84	TR	393.379,97

3) Indicare l'ammontare complessivo derivante dal riaccertamento dei residui (comprende l'importo dei crediti definitivamente cancellati in quanto assolutamente inesigibili, l'importo dei crediti di dubbia e difficile esazione cancellati secondo le modalità previste dal principio applicato della contabilità finanziaria 9.2).

La voce comprende inoltre le rettifiche in aumento dei residui attivi effettuate a seguito della riscossione di residui attivi cancellati dalle scritture (ad es. in anni precedenti è stato cancellato un residuo attivo in quanto considerato assolutamente inesigibile. In caso di riscossione di tale credito nel corso dell'esercizio cui si riferisce il rendiconto si effettua un riaccertamento dei residui attivi in aumento).

Le rettifiche in aumento sono indicate con il segno "+", le rettifiche in riduzione sono indicate con il segno "-".

4) Indicare gli accertamenti imputati contabilmente all'esercizio cui il rendiconto si riferisce al netto dei crediti che, in occasione del riaccertamento ordinario dei residui effettuato ai sensi dell'articolo 3, comma 4, risultassero non esigibili e reimputati agli esercizi in cui le obbligazioni risultano esigibili.

5) Le maggiori entrate sono indicate con il segno "+", le minori entrate sono indicate con il segno "-".

COMUNE DI CAMASTRA

CONTO DEL BILANCIO ESERCIZIO 2018 - GESTIONE DELLE ENTRATE

Titolo Tipologia	Denominazione	Residui Attivi al 01/01/2018 (RS)		Riscossioni in c/Residui (RR)		Riaccertamento Residui (R) (3)		Residui Attivi da Esercizi Precedenti (EP=RS-RR+R)			
		Previsioni Definitive di Competenza (CP)		Riscossioni in c/Competenza (RC)		Accertamenti (A) (4)		Economie di Entrate di Competenza =A-CP (5)		Residui Attivi da Esercizio di Competenza (EC=A-RC)	
		Previsioni Definitive di Cassa (CS)		Totale Riscossioni (TR=RR+RC)		Maggiori o Minori Entrate di Cassa =TR-CS		Totale Residui Attivi da Riportare (TR=EP+EC)			
Titolo 3 Entrate extratributarie											
30100	Tipologia 100 Vendita di beni e servizi e proventi derivanti dalla gestione dei beni	RS	214.065,11	RR	23.170,00	R	0,00		EP	190.895,11	
		CP	133.337,70	RC	12.464,82	A	112.047,97	CP	EC	99.583,15	
		CS	347.402,81	TR	35.634,82	CS	-311.767,99		TR	290.478,26	
30200	Tipologia 200 Proventi derivanti dall'attività di controllo e repressione delle irregolarità e degli illeciti	RS	0,00	RR	0,00	R	0,00		EP	0,00	
		CP	3.150,00	RC	57,40	A	57,40	CP	EC	0,00	
		CS	3.150,00	TR	57,40	CS	-3.092,60		TR	0,00	
30300	Tipologia 300 Interessi attivi	RS	5.972,73	RR	0,00	R	0,00		EP	5.972,73	
		CP	8.746,00	RC	0,01	A	0,01	CP	EC	0,00	
		CS	14.718,73	TR	0,01	CS	-14.718,72		TR	5.972,73	
30400	Tipologia 400 Altre entrate da redditi da capitale	RS	0,00	RR	0,00	R	0,00		EP	0,00	
		CP	0,00	RC	0,00	A	0,00	CP	EC	0,00	
		CS	0,00	TR	0,00	CS	0,00		TR	0,00	
30500	Tipologia 500 Rimborsi e altre entrate correnti	RS	29.279,38	RR	0,00	R	0,00		EP	29.279,38	
		CP	49.417,22	RC	82.641,46	A	87.500,84	CP	EC	4.859,38	
		CS	78.696,60	TR	82.641,46	CS	3.944,86		TR	34.138,76	
30000	Totale Titolo 3 Entrate extratributarie	RS	249.317,22	RR	23.170,00	R	0,00		EP	226.147,22	
		CP	194.650,92	RC	95.163,69	A	199.606,22	CP	EC	104.442,53	
		CS	443.968,14	TR	118.333,69	CS	-325.634,45		TR	330.589,75	

3) Indicare l'ammontare complessivo derivante dal riaccertamento dei residui (comprende l'importo dei crediti definitivamente cancellati in quanto assolutamente inesigibili, l'importo dei crediti di dubbia e difficile esazione cancellati secondo le modalità previste dal principio applicato della contabilità finanziaria 9.2).

La voce comprende inoltre le rettifiche in aumento dei residui attivi effettuate a seguito della riscossione di residui attivi cancellati dalle scritture (ad es. in anni precedenti è stato cancellato un residuo attivo in quanto considerato assolutamente inesigibile. In caso di riscossione di tale credito nel corso dell'esercizio cui si riferisce il rendiconto si effettua un riaccertamento dei residui attivi in aumento).

Le rettifiche in aumento sono indicate con il segno "+", le rettifiche in riduzione sono indicate con il segno "-".

4) Indicare gli accertamenti imputati contabilmente all'esercizio cui il rendiconto si riferisce al netto dei crediti che, in occasione del riaccertamento ordinario dei residui effettuato ai sensi dell'articolo 3, comma 4, risultassero non esigibili e reimputati agli esercizi in cui le obbligazioni risultano esigibili.

5) Le maggiori entrate sono indicate con il segno "+", le minori entrate sono indicate con il segno "-".

COMUNE DI CAMASTRA

CONTO DEL BILANCIO ESERCIZIO 2018 - GESTIONE DELLE ENTRATE

Titolo Tipologia	Denominazione	Residui Attivi al 01/01/2018 (RS)		Riscossioni in c/Residui (RR)		Riaccertamento Residui (R) (3)		Residui Attivi da Esercizi Precedenti (EP=RS-RR+R)			
		Previsioni Definitive di Competenza (CP)		Riscossioni in c/Competenza (RC)		Accertamenti (A) (4)		Economie di Entrate di Competenza =A-CP (5)		Residui Attivi da Esercizio di Competenza (EC=A-RC)	
		Previsioni Definitive di Cassa (CS)		Totale Riscossioni (TR=RR+RC)		Maggiori o Minori Entrate di Cassa =TR-CS		Totale Residui Attivi da Riportare (TR=EP+EC)			
Titolo 4 Entrate in conto capitale											
40100	Tipologia 100 Tributi in conto capitale	RS	0,00	RR	0,00	R	0,00			EP	0,00
		CP	0,00	RC	0,00	A	0,00	CP	0,00	EC	0,00
		CS	0,00	TR	0,00	CS	0,00			TR	0,00
40200	Tipologia 200 Contributi agli investimenti	RS	370.497,05	RR	0,00	R	-149.784,86			EP	220.712,19
		CP	1.786.150,87	RC	260.569,99	A	263.569,99	CP	-1.522.580,88	EC	3.000,00
		CS	2.156.647,92	TR	260.569,99	CS	-1.896.077,93			TR	223.712,19
40300	Tipologia 300 Altri trasferimenti in conto capitale	RS	0,00	RR	0,00	R	0,00			EP	0,00
		CP	0,00	RC	0,00	A	0,00	CP	0,00	EC	0,00
		CS	0,00	TR	0,00	CS	0,00			TR	0,00
40400	Tipologia 400 Entrate da alienazione di beni materiali e immateriali	RS	0,00	RR	0,00	R	0,00			EP	0,00
		CP	16.000,00	RC	0,00	A	0,00	CP	-16.000,00	EC	0,00
		CS	16.000,00	TR	0,00	CS	-16.000,00			TR	0,00
40500	Tipologia 500 Altre entrate in conto capitale	RS	0,00	RR	0,00	R	0,00			EP	0,00
		CP	12.785,80	RC	0,00	A	0,00	CP	-12.785,80	EC	0,00
		CS	12.785,80	TR	0,00	CS	-12.785,80			TR	0,00
40000	Totale Titolo 4 Entrate in conto capitale	RS	370.497,05	RR	0,00	R	-149.784,86			EP	220.712,19
		CP	1.814.936,67	RC	260.569,99	A	263.569,99	CP	-1.551.366,68	EC	3.000,00
		CS	2.185.433,72	TR	260.569,99	CS	-1.924.863,73			TR	223.712,19

3) Indicare l'ammontare complessivo derivante dal riaccertamento dei residui (comprende l'importo dei crediti definitivamente cancellati in quanto assolutamente inesigibili, l'importo dei crediti di dubbia e difficile esazione cancellati secondo le modalità previste dal principio applicato della contabilità finanziaria 9.2).

La voce comprende inoltre le rettifiche in aumento dei residui attivi effettuate a seguito della riscossione di residui attivi cancellati dalle scritture (ad es. in anni precedenti è stato cancellato un residuo attivo in quanto considerato assolutamente inesigibile. In caso di riscossione di tale credito nel corso dell'esercizio cui si riferisce il rendiconto si effettua un riaccertamento dei residui attivi in aumento).

Le rettifiche in aumento sono indicate con il segno "+", le rettifiche in riduzione sono indicate con il segno "-".

4) Indicare gli accertamenti imputati contabilmente all'esercizio cui il rendiconto si riferisce al netto dei crediti che, in occasione del riaccertamento ordinario dei residui effettuato ai sensi dell'articolo 3, comma 4, risultassero non esigibili e reimputati agli esercizi in cui le obbligazioni risultano esigibili.

5) Le maggiori entrate sono indicate con il segno "+", le minori entrate sono indicate con il segno "-".

COMUNE DI CAMASTRA

CONTO DEL BILANCIO ESERCIZIO 2018 - GESTIONE DELLE ENTRATE

Titolo Tipologia	Denominazione	Residui Attivi al 01/01/2018 (RS)		Riscossioni in c/Residui (RR)		Riaccertamento Residui (R) (3)		Residui Attivi da Esercizi Precedenti (EP=RS-RR+R)			
		Previsioni Definitive di Competenza (CP)		Riscossioni in c/Competenza (RC)		Accertamenti (A) (4)		Residui Attivi da Esercizio di Competenza (EC=A-RC)			
		Previsioni Definitive di Cassa (CS)		Totale Riscossioni (TR=RR+RC)		Maggiori o Minori Entrate di Cassa =TR-CS		Economie di Entrate di Competenza =A-CP (5)		Totale Residui Attivi da Riportare (TR=EP+EC)	
Titolo 5 Entrate da riduzione di attività finanziarie											
50100	Tipologia 100 Alienazione di attività finanziarie	RS	0,00	RR	0,00	R	0,00		EP	0,00	
		CP	0,00	RC	0,00	A	0,00	CP	0,00	EC	0,00
		CS	0,00	TR	0,00	CS	0,00			TR	0,00
50200	Tipologia 200 Riscossione crediti di breve termine	RS	0,00	RR	0,00	R	0,00		EP	0,00	
		CP	0,00	RC	0,00	A	0,00	CP	0,00	EC	0,00
		CS	0,00	TR	0,00	CS	0,00			TR	0,00
50300	Tipologia 300 Riscossione crediti di medio-lungo termine	RS	0,00	RR	0,00	R	0,00		EP	0,00	
		CP	0,00	RC	1.352,00	A	1.352,00	CP	1.352,00	EC	0,00
		CS	0,00	TR	1.352,00	CS	1.352,00			TR	0,00
50400	Tipologia 400 Altre entrate per riduzione di attività finanziarie	RS	0,00	RR	0,00	R	0,00		EP	0,00	
		CP	0,00	RC	0,00	A	0,00	CP	0,00	EC	0,00
		CS	0,00	TR	0,00	CS	0,00			TR	0,00
50000	Totale Titolo 5 Entrate da riduzione di attività finanziarie	RS	0,00	RR	0,00	R	0,00		EP	0,00	
		CP	0,00	RC	1.352,00	A	1.352,00	CP	1.352,00	EC	0,00
		CS	0,00	TR	1.352,00	CS	1.352,00			TR	0,00

3) Indicare l'ammontare complessivo derivante dal riaccertamento dei residui (comprende l'importo dei crediti definitivamente cancellati in quanto assolutamente inesigibili, l'importo dei crediti di dubbia e difficile esazione cancellati secondo le modalità previste dal principio applicato della contabilità finanziaria 9.2).

La voce comprende inoltre le rettifiche in aumento dei residui attivi effettuate a seguito della riscossione di residui attivi cancellati dalle scritture (ad es. in anni precedenti è stato cancellato un residuo attivo in quanto considerato assolutamente inesigibile. In caso di riscossione di tale credito nel corso dell'esercizio cui si riferisce il rendiconto si effettua un riaccertamento dei residui attivi in aumento).

Le rettifiche in aumento sono indicate con il segno "+", le rettifiche in riduzione sono indicate con il segno "-".

4) Indicare gli accertamenti imputati contabilmente all'esercizio cui il rendiconto si riferisce al netto dei crediti che, in occasione del riaccertamento ordinario dei residui effettuato ai sensi dell'articolo 3, comma 4, risultassero non esigibili e reimputati agli esercizi in cui le obbligazioni risultano esigibili.

5) Le maggiori entrate sono indicate con il segno "+", le minori entrate sono indicate con il segno "-".

COMUNE DI CAMASTRA

CONTO DEL BILANCIO ESERCIZIO 2018 - GESTIONE DELLE ENTRATE

Titolo Tipologia	Denominazione	Residui Attivi al 01/01/2018 (RS)		Riscossioni in c/Residui (RR)		Riaccertamento Residui (R) (3)		Residui Attivi da Esercizi Precedenti (EP=RS-RR+R)			
		Previsioni Definitive di Competenza (CP)		Riscossioni in c/Competenza (RC)		Accertamenti (A) (4)		Economie di Entrate di Competenza =A-CP (5)		Residui Attivi da Esercizio di Competenza (EC=A-RC)	
		Previsioni Definitive di Cassa (CS)		Totale Riscossioni (TR=RR+RC)		Maggiori o Minori Entrate di Cassa =TR-CS		Totale Residui Attivi da Riportare (TR=EP+EC)			
Titolo 6 Accensione Prestiti											
60100	Tipologia 100 Emissione di titoli obbligazionari	RS	0,00	RR	0,00	R	0,00		EP	0,00	
		CP	0,00	RC	0,00	A	0,00	CP	EC	0,00	
		CS	0,00	TR	0,00	CS	0,00		TR	0,00	
60200	Tipologia 200 Accensione prestiti a breve termine	RS	0,00	RR	0,00	R	0,00		EP	0,00	
		CP	0,00	RC	0,00	A	0,00	CP	EC	0,00	
		CS	0,00	TR	0,00	CS	0,00		TR	0,00	
60300	Tipologia 300 Accensione mutui e altri finanziamenti a medio lungo termine	RS	35.622,22	RR	0,00	R	-9.662,03		EP	25.960,19	
		CP	0,00	RC	0,00	A	0,00	CP	EC	0,00	
		CS	35.622,22	TR	0,00	CS	-35.622,22		TR	25.960,19	
60400	Tipologia 400 Altre forme di indebitamento	RS	0,00	RR	0,00	R	0,00		EP	0,00	
		CP	0,00	RC	0,00	A	0,00	CP	EC	0,00	
		CS	0,00	TR	0,00	CS	0,00		TR	0,00	
60000	Totale Titolo 6 Accensione Prestiti	RS	35.622,22	RR	0,00	R	-9.662,03		EP	25.960,19	
		CP	0,00	RC	0,00	A	0,00	CP	EC	0,00	
		CS	35.622,22	TR	0,00	CS	-35.622,22		TR	25.960,19	

3) Indicare l'ammontare complessivo derivante dal riaccertamento dei residui (comprende l'importo dei crediti definitivamente cancellati in quanto assolutamente inesigibili, l'importo dei crediti di dubbia e difficile esazione cancellati secondo le modalità previste dal principio applicato della contabilità finanziaria 9.2).

La voce comprende inoltre le rettifiche in aumento dei residui attivi effettuate a seguito della riscossione di residui attivi cancellati dalle scritture (ad es. in anni precedenti è stato cancellato un residuo attivo in quanto considerato assolutamente inesigibile. In caso di riscossione di tale credito nel corso dell'esercizio cui si riferisce il rendiconto si effettua un riaccertamento dei residui attivi in aumento).

Le rettifiche in aumento sono indicate con il segno "+", le rettifiche in riduzione sono indicate con il segno "-".

4) Indicare gli accertamenti imputati contabilmente all'esercizio cui il rendiconto si riferisce al netto dei crediti che, in occasione del riaccertamento ordinario dei residui effettuato ai sensi dell'articolo 3, comma 4, risultassero non esigibili e reimputati agli esercizi in cui le obbligazioni risultano esigibili.

5) Le maggiori entrate sono indicate con il segno "+", le minori entrate sono indicate con il segno "-".

COMUNE DI CAMASTRA

CONTO DEL BILANCIO ESERCIZIO 2018 - GESTIONE DELLE ENTRATE

Titolo Tipologia	Denominazione	Residui Attivi al 01/01/2018 (RS)		Riscossioni in c/Residui (RR)		Riaccertamento Residui (R) (3)		Residui Attivi da Esercizi Precedenti (EP=RS-RR+R)			
		Previsioni Definitive di Competenza (CP)		Riscossioni in c/Competenza (RC)		Accertamenti (A) (4)		Economie di Entrate di Competenza =A-CP (5)		Residui Attivi da Esercizio di Competenza (EC=A-RC)	
		Previsioni Definitive di Cassa (CS)		Totale Riscossioni (TR=RR+RC)		Maggiori o Minori Entrate di Cassa =TR-CS		Totale Residui Attivi da Riportare (TR=EP+EC)			
Titolo 7 Anticipazioni da istituto tesoriere/cassiere											
70100	Tipologia 100 Anticipazioni da istituto tesoriere/cassiere	RS	0,00	RR	0,00	R	0,00	CP	1.567.370,21	EP	0,00
		CP	1.441.195,09	RC	3.008.565,30	A	3.008.565,30	EC	0,00	TR	0,00
		CS	1.441.195,09	TR	3.008.565,30	CS	1.567.370,21	TR	0,00		
70000	Totale Titolo 7 Anticipazioni da istituto tesoriere/cassiere	RS	0,00	RR	0,00	R	0,00	EP	0,00	EC	0,00
		CP	1.441.195,09	RC	3.008.565,30	A	3.008.565,30	EC	0,00	TR	0,00
		CS	1.441.195,09	TR	3.008.565,30	CS	1.567.370,21	TR	0,00		

3) Indicare l'ammontare complessivo derivante dal riaccertamento dei residui (comprende l'importo dei crediti definitivamente cancellati in quanto assolutamente inesigibili, l'importo dei crediti di dubbia e difficile esazione cancellati secondo le modalità previste dal principio applicato della contabilità finanziaria 9.2).

La voce comprende inoltre le rettifiche in aumento dei residui attivi effettuate a seguito della riscossione di residui attivi cancellati dalle scritture (ad es. in anni precedenti è stato cancellato un residuo attivo in quanto considerato assolutamente inesigibile. In caso di riscossione di tale credito nel corso dell'esercizio cui si riferisce il rendiconto si effettua un riaccertamento dei residui attivi in aumento).

Le rettifiche in aumento sono indicate con il segno "+", le rettifiche in riduzione sono indicate con il segno "-".

4) Indicare gli accertamenti imputati contabilmente all'esercizio cui il rendiconto si riferisce al netto dei crediti che, in occasione del riaccertamento ordinario dei residui effettuato ai sensi dell'articolo 3, comma 4, risultassero non esigibili e reimputati agli esercizi in cui le obbligazioni risultano esigibili.

5) Le maggiori entrate sono indicate con il segno "+", le minori entrate sono indicate con il segno "-".

COMUNE DI CAMASTRA

CONTO DEL BILANCIO ESERCIZIO 2018 - GESTIONE DELLE ENTRATE

Titolo Tipologia	Denominazione	Residui Attivi al 01/01/2018 (RS)		Riscossioni in c/Residui (RR)		Riaccertamento Residui (R) (3)		Residui Attivi da Esercizi Precedenti (EP=RS-RR+R)			
		Previsioni Definitive di Competenza (CP)		Riscossioni in c/Competenza (RC)		Accertamenti (A) (4)		Economie di Entrate di Competenza =A-CP (5)		Residui Attivi da Esercizio di Competenza (EC=A-RC)	
		Previsioni Definitive di Cassa (CS)		Totale Riscossioni (TR=RR+RC)		Maggiori o Minori Entrate di Cassa =TR-CS		Totale Residui Attivi da Riportare (TR=EP+EC)			
Titolo 9 Entrate per conto terzi e partite di giro											
90100	Tipologia 100 Entrate per partite di giro	RS	68,77	RR	0,00	R	0,00		EP	68,77	
		CP	506.600,00	RC	436.008,92	A	436.008,97	CP	-70.591,03	EC	0,05
		CS	506.668,77	TR	436.008,92	CS	-70.659,85		TR	68,82	
90200	Tipologia 200 Entrate per conto terzi	RS	2.907,91	RR	0,00	R	0,00		EP	2.907,91	
		CP	680.800,00	RC	126.285,45	A	175.312,17	CP	-505.487,83	EC	49.026,72
		CS	683.707,91	TR	126.285,45	CS	-557.422,46		TR	51.934,63	
90000	Totale Titolo 9 Entrate per conto terzi e partite di giro	RS	2.976,68	RR	0,00	R	0,00		EP	2.976,68	
		CP	1.187.400,00	RC	562.294,37	A	611.321,14	CP	-576.078,86	EC	49.026,77
		CS	1.190.376,68	TR	562.294,37	CS	-628.082,31		TR	52.003,45	
Totale Titoli		RS	3.130.570,49	RR	481.819,09	R	-1.228.746,39		EP	1.420.005,01	
		CP	8.495.426,36	RC	6.714.275,60	A	7.580.966,50	CP	-914.459,86	EC	866.690,90
		CS	11.625.996,85	TR	7.196.094,69	CS	-4.429.902,16		TR	2.286.695,91	
Totale Generale delle Entrate		RS	3.130.570,49	RR	481.819,09	R	-1.228.746,39		EP	1.420.005,01	
		CP	8.495.426,36	RC	6.714.275,60	A	7.580.966,50	CP	-914.459,86	EC	866.690,90
		CS	11.625.996,85	TR	7.196.094,69	CS	-4.429.902,16		TR	2.286.695,91	

3) Indicare l'ammontare complessivo derivante dal riaccertamento dei residui (comprende l'importo dei crediti definitivamente cancellati in quanto assolutamente inesigibili, l'importo dei crediti di dubbia e difficile esazione cancellati secondo le modalità previste dal principio applicato della contabilità finanziaria 9.2).

La voce comprende inoltre le rettifiche in aumento dei residui attivi effettuate a seguito della riscossione di residui attivi cancellati dalle scritture (ad es. in anni precedenti è stato cancellato un residuo attivo in quanto considerato assolutamente inesigibile. In caso di riscossione di tale credito nel corso dell'esercizio cui si riferisce il rendiconto si effettua un riaccertamento dei residui attivi in aumento).

Le rettifiche in aumento sono indicate con il segno "+", le rettifiche in riduzione sono indicate con il segno "-".

4) Indicare gli accertamenti imputati contabilmente all'esercizio cui il rendiconto si riferisce al netto dei crediti che, in occasione del riaccertamento ordinario dei residui effettuato ai sensi dell'articolo 3, comma 4, risultassero non esigibili e reimputati agli esercizi in cui le obbligazioni risultano esigibili.

5) Le maggiori entrate sono indicate con il segno "+", le minori entrate sono indicate con il segno "-".

COMUNE DI CAMASTRA

CONTO DEL BILANCIO ESERCIZIO 2018 - RIEPILOGO GENERALE DELLE ENTRATE

Titolo	Denominazione	Residui Attivi al 01/01/2018 (RS)		Riscossioni in c/Residui (RR)		Riaccertamento Residui (R) (3)		Residui Attivi da Esercizi Precedenti (EP=RS-RR+R)	
		Previsioni Definitive di Competenza (CP)		Riscossioni in c/Competenza (RC)		Accertamenti (A) (4)		Residui Attivi da Esercizio di Competenza (EC=A-RC)	
		Previsioni Definitive di Cassa (CS)		Totale Riscossioni (TR=RR+RC)		Maggiori o Minori Entrate di Cassa =TR-CS		Totale Residui Attivi da Riportare (TR=EP+EC)	
	Fondo pluriennale vincolato per spese correnti (1)	CP	0,00						
	Fondo pluriennale vincolato per spese in conto capitale (1)	CP	0,00						
Titolo1	Entrate correnti di natura tributaria, contributiva e perequativa	RS	2.087.119,64	RR	385.537,09	R	-1.068.836,50	EP	632.746,05
		CP	1.654.778,12	RC	764.138,85	A	1.392.443,16	EC	628.304,31
		CS	3.741.897,76	TR	1.149.675,94	CS	-2.592.221,82	TR	1.261.050,36
Titolo2	Trasferimenti correnti	RS	385.037,68	RR	73.112,00	R	-463,00	EP	311.462,68
		CP	2.202.465,56	RC	2.022.191,40	A	2.104.108,69	EC	81.917,29
		CS	2.587.503,24	TR	2.095.303,40	CS	-492.199,84	TR	393.379,97
Titolo3	Entrate extratributarie	RS	249.317,22	RR	23.170,00	R	0,00	EP	226.147,22
		CP	194.650,92	RC	95.163,69	A	199.606,22	EC	104.442,53
		CS	443.968,14	TR	118.333,69	CS	-325.634,45	TR	330.589,75
Titolo4	Entrate in conto capitale	RS	370.497,05	RR	0,00	R	-149.784,86	EP	220.712,19
		CP	1.814.936,67	RC	260.569,99	A	263.569,99	EC	3.000,00
		CS	2.185.433,72	TR	260.569,99	CS	-1.924.863,73	TR	223.712,19
Titolo5	Entrate da riduzione di attività finanziarie	RS	0,00	RR	0,00	R	0,00	EP	0,00
		CP	0,00	RC	1.352,00	A	1.352,00	EC	0,00
		CS	0,00	TR	1.352,00	CS	1.352,00	TR	0,00
Titolo6	Accensione Prestiti	RS	35.622,22	RR	0,00	R	-9.662,03	EP	25.960,19
		CP	0,00	RC	0,00	A	0,00	EC	0,00
		CS	35.622,22	TR	0,00	CS	-35.622,22	TR	25.960,19
Titolo7	Anticipazioni da istituto tesoriere/cassiere	RS	0,00	RR	0,00	R	0,00	EP	0,00
		CP	1.441.195,09	RC	3.008.565,30	A	3.008.565,30	EC	0,00
		CS	1.441.195,09	TR	3.008.565,30	CS	1.567.370,21	TR	0,00
Titolo9	Entrate per conto terzi e partite di giro	RS	2.976,68	RR	0,00	R	0,00	EP	2.976,68
		CP	1.187.400,00	RC	562.294,37	A	611.321,14	EC	49.026,77
		CS	1.190.376,68	TR	562.294,37	CS	-628.082,31	TR	52.003,45
Totale Titoli		RS	3.130.570,49	RR	481.819,09	R	-1.228.746,39	EP	1.420.005,01
		CP	8.495.426,36	RC	6.714.275,60	A	7.580.966,50	EC	866.690,90
		CS	11.625.996,85	TR	7.196.094,69	CS	-4.429.902,16	TR	2.286.695,91

COMUNE DI CAMASTRA

CONTO DEL BILANCIO ESERCIZIO 2018 - RIEPILOGO GENERALE DELLE ENTRATE

Titolo	Denominazione	Residui Attivi al 01/01/2018 (RS)		Riscossioni in c/Residui (RR)		Riaccertamento Residui (R) (3)		Residui Attivi da Esercizi Precedenti (EP=RS-RR+R)	
		Previsioni Definitive di Competenza (CP)		Riscossioni in c/Competenza (RC)		Accertamenti (A) (4)		Economie di Entrate di Competenza =A-CP (5)	
		Previsioni Definitive di Cassa (CS)		Totale Riscossioni (TR=RR+RC)		Maggiori o Minori Entrate di Cassa =TR-CS		Totale Residui Attivi da Riportare (TR=EP+EC)	
Totale Generale delle Entrate		RS	3.130.570,49	RR	481.819,09	R	-1.228.746,39	EP	1.420.005,01
		CP	8.495.426,36	RC	6.714.275,60	A	7.580.966,50	EC	866.690,90
		CS	11.625.996,85	TR	7.196.094,69	CS	-4.429.902,16	TR	2.286.695,91

1) Indicare l'importo del fondo pluriennale vincolato risultante dal conto del bilancio dell'anno precedente (spesa).

2) Indicare l'importo definitivo dell'utilizzo del risultato di amministrazione.

3) Indicare l'ammontare complessivo derivante dal riaccertamento dei residui (comprende l'importo dei crediti definitivamente cancellati in quanto assolutamente inesigibili, l'importo dei crediti di dubbia e difficile esazione cancellati secondo le modalità previste dal principio applicato della contabilità finanziaria 9.2).

La voce comprende inoltre le rettifiche in aumento dei residui attivi effettuate a seguito della riscossione di residui attivi cancellati dalle scritture (ad es. in anni precedenti è stato cancellato un residuo attivo in quanto considerato assolutamente inesigibile. In caso di riscossione di tale credito nel corso dell'esercizio cui si riferisce il rendiconto si effettua un riaccertamento dei residui attivi in aumento).

Le rettifiche in aumento sono indicate con il segno "+", le rettifiche in riduzione sono indicate con il segno "-".

4) Indicare gli accertamenti imputati contabilmente all'esercizio cui il rendiconto si riferisce al netto dei crediti che, in occasione del riaccertamento ordinario dei residui effettuato ai sensi dell'articolo 3, comma 4, risultassero non esigibili e reimputati agli esercizi in cui le obbligazioni risultano esigibili.

5) Le maggiori entrate sono indicate con il segno "+", le minori entrate sono indicate con il segno "-".

COMUNE DI CAMASTRA

PROSPETTO DELLE ENTRATE DI BILANCIO PER TITOLI, TIPOLOGIE E CATEGORIE - ESERCIZIO 2018

Titolo Tipologia Categoria	Denominazione	ACCERTAMENTI	di cui entrate non ricorrenti	RISCOSSIONI IN C/COMPETENZA (1)	RISCOSSIONI IN C/RESIDUI (1)
Titolo 1 Entrate correnti di natura tributaria, contributiva e perequativa					
1010100	Tipologia 101: Imposte, tasse e proventi assimilati	879.934,21	0,00	423.137,82	214.751,01
1010106	Imposta municipale propria	0,00	0,00	0,00	0,00
1010108	Imposta comunale sugli immobili (ICI)	127.723,94	0,00	96.763,19	60.242,71
1010116	Addizionale comunale IRPEF	52.570,46	0,00	52.570,46	0,00
1010139	Imposta sulle assicurazioni RC auto	0,00	0,00	0,00	0,00
1010140	Imposta di iscrizione al pubblico registro automobilistico (PRA)	0,00	0,00	0,00	0,00
1010141	Imposta di soggiorno	0,00	0,00	0,00	0,00
1010149	Tasse sulle concessioni comunali	0,00	0,00	0,00	0,00
1010150	Tassa di circolazione dei veicoli a motore (tassa automobilistica)	0,00	0,00	0,00	0,00
1010151	Tassa smaltimento rifiuti solidi urbani	553.827,09	0,00	181.453,04	141.650,86
1010152	Tassa occupazione spazi e aree pubbliche	6.815,74	0,00	6.815,74	0,00
1010153	Imposta comunale sulla pubblicità e diritto sulle pubbliche affissioni	3.877,27	0,00	3.877,27	0,00
1010154	Imposta municipale secondaria	0,00	0,00	0,00	0,00
1010160	Tributo per l'esercizio delle funzioni di tutela, protezione e igiene dell'ambiente	13.480,00	0,00	1.975,40	8.431,18
1010161	Tributo comunale sui rifiuti e sui servizi	0,00	0,00	0,00	0,00
1010164	Diritti mattatoi	0,00	0,00	0,00	0,00
1010165	Diritti degli Enti provinciali turismo	0,00	0,00	0,00	0,00
1010168	Addizionale regionale sui canoni per le utenze di acque pubbliche	0,00	0,00	0,00	0,00
1010170	Proventi dei Casinò	0,00	0,00	0,00	0,00
1010176	Tributo per i servizi indivisibili (TASI)	100.000,00	0,00	58.043,01	4.426,26
1010195	Altre ritenute n.a.c.	0,00	0,00	0,00	0,00
1010196	Altre entrate su lotto, lotterie e altre attività di gioco n.a.c.	0,00	0,00	0,00	0,00
1010197	Altre accise n.a.c.	0,00	0,00	0,00	0,00
1010198	Altre imposte sostitutive n.a.c.	0,00	0,00	0,00	0,00
1010199	Altre imposte, tasse e proventi assimilati n.a.c.	21.639,71	0,00	21.639,71	0,00
1010400	Tipologia 104: Compartecipazioni di tributi	9,67	0,00	9,67	156.909,46
1010403	Compartecipazione al bollo auto	0,00	0,00	0,00	0,00
1010404	Compartecipazione al gasolio	0,00	0,00	0,00	0,00
1010405	Compartecipazione IVA ai Comuni	0,00	0,00	0,00	0,00
1010406	Compartecipazione IRPEF ai Comuni	9,67	0,00	9,67	156.909,46
1010407	Compartecipazione IRPEF alle Province	0,00	0,00	0,00	0,00
1010408	Tributo provinciale deposito in discarica dei rifiuti solidi	0,00	0,00	0,00	0,00
1010409	Compartecipazioni accise benzina e gasolio destinate ad alimentare il Fondo Nazionale Trasporti di cui all'art.16 bis del DL 95/2012	0,00	0,00	0,00	0,00
1010498	Altre compartecipazioni alle province n.a.c.	0,00	0,00	0,00	0,00
1010499	Altre compartecipazioni a comuni n.a.c.	0,00	0,00	0,00	0,00
1030100	Tipologia 301: Fondi perequativi da Amministrazioni Centrali	512.499,28	0,00	340.991,36	13.876,62
1030101	Fondi perequativi dallo Stato	512.499,28	0,00	340.991,36	13.876,62
1030200	Tipologia 302: Fondi perequativi dalla Regione o Provincia autonoma	0,00	0,00	0,00	0,00
1030201	Fondi perequativi dalla Regione o Provincia autonoma	0,00	0,00	0,00	0,00
1000000	Totale Titolo 1	1.392.443,16	0,00	764.138,85	385.537,09

COMUNE DI CAMASTRA

PROSPETTO DELLE ENTRATE DI BILANCIO PER TITOLI, TIPOLOGIE E CATEGORIE - ESERCIZIO 2018

Titolo Tipologia Categoria	Denominazione	ACCERTAMENTI	di cui entrate non ricorrenti	RISCOSSIONI IN C/COMPETENZA (1)	RISCOSSIONI IN C/RESIDUI (1)
Titolo 2 Trasferimenti correnti					
2010100	Tipologia 101: Trasferimenti correnti da Amministrazioni pubbliche	2.104.108,69	0,00	2.022.191,40	73.112,00
2010101	Trasferimenti correnti da Amministrazioni Centrali	101.680,96	0,00	61.574,89	0,00
2010102	Trasferimenti correnti da Amministrazioni Locali	2.002.427,73	0,00	1.960.616,51	73.112,00
2010103	Trasferimenti correnti da Enti di Previdenza	0,00	0,00	0,00	0,00
2010104	Trasferimenti correnti da organismi interni e/o unità locali della amministrazione	0,00	0,00	0,00	0,00
2010200	Tipologia 102: Trasferimenti correnti da Famiglie	0,00	0,00	0,00	0,00
2010201	Trasferimenti correnti da famiglie	0,00	0,00	0,00	0,00
2010300	Tipologia 103: Trasferimenti correnti da Imprese	0,00	0,00	0,00	0,00
2010301	Sponsorizzazioni da imprese	0,00	0,00	0,00	0,00
2010302	Altri trasferimenti correnti da imprese	0,00	0,00	0,00	0,00
2010400	Tipologia 104: Trasferimenti correnti da Istituzioni Sociali Private	0,00	0,00	0,00	0,00
2010401	Trasferimenti correnti da Istituzioni Sociali Private	0,00	0,00	0,00	0,00
2010500	Tipologia 105: Trasferimenti correnti dall'Unione Europea e dal Resto del Mondo	0,00	0,00	0,00	0,00
2010501	Trasferimenti correnti dall'Unione Europea	0,00	0,00	0,00	0,00
2010502	Trasferimenti correnti dal Resto del Mondo	0,00	0,00	0,00	0,00
2000000	Totale Titolo 2	2.104.108,69	0,00	2.022.191,40	73.112,00

COMUNE DI CAMASTRA

PROSPETTO DELLE ENTRATE DI BILANCIO PER TITOLI, TIPOLOGIE E CATEGORIE - ESERCIZIO 2018

Titolo Tipologia Categoria	Denominazione	ACCERTAMENTI	di cui entrate non ricorrenti	RISCOSSIONI IN C/COMPETENZA (1)	RISCOSSIONI IN C/RESIDUI (1)
Titolo 3 Entrate extratributarie					
3010000	Tipologia 100: Vendita di beni e servizi e proventi derivanti dalla gestione dei beni	112.047,97	0,00	12.464,82	23.170,00
3010100	Vendita di beni	0,00	0,00	0,00	0,00
3010200	Entrate dalla vendita e dall'erogazione di servizi	94.794,97	0,00	6.904,97	23.170,00
3010300	Proventi derivanti dalla gestione dei beni	17.253,00	0,00	5.559,85	0,00
3020000	Tipologia 200: Proventi derivanti dall'attività di controllo e repressione delle irregolarità e degli illeciti	57,40	0,00	57,40	0,00
3020100	Entrate da amministrazioni pubbliche derivanti dall'attività di controllo e repressione delle irregolarità e degli illeciti	0,00	0,00	0,00	0,00
3020200	Entrate da famiglie derivanti dall'attività di controllo e repressione delle irregolarità e degli illeciti	57,40	0,00	57,40	0,00
3020300	Entrate da Imprese derivanti dall'attività di controllo e repressione delle irregolarità e degli illeciti	0,00	0,00	0,00	0,00
3020400	Entrate da Istituzioni Sociali Private derivanti dall'attività di controllo e repressione delle irregolarità e degli illeciti	0,00	0,00	0,00	0,00
3030000	Tipologia 300: Interessi attivi	0,01	0,00	0,01	0,00
3030100	Interessi attivi da titoli o finanziamenti a breve termine	0,01	0,00	0,01	0,00
3030200	Interessi attivi da titoli o finanziamenti a medio - lungo termine	0,00	0,00	0,00	0,00
3030300	Altri interessi attivi	0,00	0,00	0,00	0,00
3040000	Tipologia 400: Altre entrate da redditi da capitale	0,00	0,00	0,00	0,00
3040100	Rendimenti da fondi comuni di investimento	0,00	0,00	0,00	0,00
3040200	Entrate derivanti dalla distribuzione di dividendi	0,00	0,00	0,00	0,00
3040300	Entrate derivanti dalla distribuzione di utili e avanzi	0,00	0,00	0,00	0,00
3049900	Altre entrate da redditi da capitale	0,00	0,00	0,00	0,00
3050000	Tipologia 500: Rimborsi e altre entrate correnti	87.500,84	0,00	82.641,46	0,00
3050100	Indennizzi di assicurazione	0,00	0,00	0,00	0,00
3050200	Rimborsi in entrata	27.892,08	0,00	23.032,70	0,00
3059900	Altre entrate correnti n.a.c.	59.608,76	0,00	59.608,76	0,00
3000000	Totale Titolo 3	199.606,22	0,00	95.163,69	23.170,00

COMUNE DI CAMASTRA

PROSPETTO DELLE ENTRATE DI BILANCIO PER TITOLI, TIPOLOGIE E CATEGORIE - ESERCIZIO 2018

Titolo Tipologia Categoria	Denominazione	ACCERTAMENTI	di cui entrate non ricorrenti	RISCOSSIONI IN C/COMPETENZA (1)	RISCOSSIONI IN C/RESIDUI (1)
Titolo 4 Entrate in conto capitale					
4010000	Tipologia 100: Tributi in conto capitale	0,00	0,00	0,00	0,00
4010100	Imposte da sanatorie e condoni	0,00	0,00	0,00	0,00
4010200	Altre imposte in conto capitale	0,00	0,00	0,00	0,00
4020000	Tipologia 200: Contributi agli investimenti	263.569,99	0,00	260.569,99	0,00
4020100	Contributi agli investimenti da amministrazioni pubbliche	245.715,29	0,00	242.715,29	0,00
4020200	Contributi agli investimenti da Famiglie	17.854,70	0,00	17.854,70	0,00
4020300	Contributi agli investimenti da Imprese	0,00	0,00	0,00	0,00
4020400	Contributi agli investimenti da Istituzioni Sociali Private	0,00	0,00	0,00	0,00
4020500	Contributi agli investimenti dall'Unione Europea e dal Resto del Mondo	0,00	0,00	0,00	0,00
4020600	Contributi agli investimenti direttamente destinati al rimborso di prestiti da amministrazioni pubbliche	0,00	0,00	0,00	0,00
4030000	Tipologia 300: Altri trasferimenti in conto capitale	0,00	0,00	0,00	0,00
4030100	Trasferimenti in conto capitale per assunzione di debiti dell'amministrazione da parte di amministrazioni pubbliche	0,00	0,00	0,00	0,00
4030200	Trasferimenti in conto capitale per assunzione di debiti dell'amministrazione da parte di Imprese	0,00	0,00	0,00	0,00
4030300	Trasferimenti in conto capitale per assunzione di debiti dell'amministrazione da parte dell'Unione Europea e del Resto del Mondo	0,00	0,00	0,00	0,00
4030400	Trasferimenti in conto capitale da parte di amministrazioni pubbliche per cancellazione di debiti dell'amministrazione	0,00	0,00	0,00	0,00
4030500	Trasferimenti in conto capitale da parte di Imprese per cancellazione di debiti dell'amministrazione	0,00	0,00	0,00	0,00
4030600	Trasferimenti in conto capitale da parte dell'Unione Europea e Resto del Mondo per cancellazione di debiti dell'amministrazione	0,00	0,00	0,00	0,00
4030700	Trasferimenti in conto capitale per ripiano disavanzi pregressi da amministrazioni pubbliche	0,00	0,00	0,00	0,00
4030800	Trasferimenti in conto capitale per ripiano disavanzi pregressi da Imprese	0,00	0,00	0,00	0,00
4030900	Trasferimenti in conto capitale per ripiano disavanzi pregressi dall'Unione Europea e dal Resto del Mondo	0,00	0,00	0,00	0,00
4031000	Altri trasferimenti in conto capitale da amministrazioni pubbliche	0,00	0,00	0,00	0,00
4031100	Altri trasferimenti in conto capitale da Famiglie	0,00	0,00	0,00	0,00
4031200	Altri trasferimenti in conto capitale da Imprese	0,00	0,00	0,00	0,00
4031300	Altri trasferimenti in conto capitale da Istituzioni Sociali Private	0,00	0,00	0,00	0,00
4031400	Altri trasferimenti in conto capitale dall'Unione Europea e dal Resto del Mondo	0,00	0,00	0,00	0,00
4040000	Tipologia 400: Entrate da alienazione di beni materiali e immateriali	0,00	0,00	0,00	0,00
4040100	Alienazione di beni materiali	0,00	0,00	0,00	0,00
4040200	Cessione di Terreni e di beni materiali non prodotti	0,00	0,00	0,00	0,00
4040300	Alienazione di beni immateriali	0,00	0,00	0,00	0,00
4050000	Tipologia 500: Altre entrate in conto capitale	0,00	0,00	0,00	0,00
4050100	Permessi di costruire	0,00	0,00	0,00	0,00
4050200	Entrate derivanti da conferimento immobili a fondi immobiliari	0,00	0,00	0,00	0,00
4050300	Entrate in conto capitale dovute a rimborsi, recuperi e restituzioni di somme non dovute o incassate in eccesso	0,00	0,00	0,00	0,00
4050400	Altre entrate in conto capitale n.a.c.	0,00	0,00	0,00	0,00
4000000	Totale Titolo 4	263.569,99	0,00	260.569,99	0,00

COMUNE DI CAMASTRA

PROSPETTO DELLE ENTRATE DI BILANCIO PER TITOLI, TIPOLOGIE E CATEGORIE - ESERCIZIO 2018

Titolo Tipologia Categoria	Denominazione	ACCERTAMENTI	di cui entrate non ricorrenti	RISCOSSIONI IN C/COMPETENZA (1)	RISCOSSIONI IN C/RESIDUI (1)
Titolo 5 Entrate da riduzione di attività finanziarie					
5010000	Tipologia 100: Alienazione di attività finanziarie	0,00	0,00	0,00	0,00
5010100	Alienazione di partecipazioni	0,00	0,00	0,00	0,00
5010200	Alienazione di quote di fondi comuni di investimento	0,00	0,00	0,00	0,00
5010300	Alienazione di titoli obbligazionari a breve termine	0,00	0,00	0,00	0,00
5010400	Alienazione di titoli obbligazionari a medio-lungo termine	0,00	0,00	0,00	0,00
5020000	Tipologia 200: Riscossione crediti di breve termine	0,00	0,00	0,00	0,00
5020100	Riscossione crediti di breve termine a tasso agevolato da Amministrazioni Pubbliche	0,00	0,00	0,00	0,00
5020200	Riscossione crediti di breve termine a tasso agevolato da Famiglie	0,00	0,00	0,00	0,00
5020300	Riscossione crediti di breve termine a tasso agevolato da Imprese	0,00	0,00	0,00	0,00
5020400	Riscossione crediti di breve termine a tasso agevolato da Istituzioni Sociali Private	0,00	0,00	0,00	0,00
5020500	Riscossione crediti di breve termine a tasso agevolato dall'Unione Europea e dal Resto del Mondo	0,00	0,00	0,00	0,00
5020600	Riscossione crediti di breve termine a tasso non agevolato da Amministrazione Pubbliche	0,00	0,00	0,00	0,00
5020700	Riscossione crediti di breve termine a tasso non agevolato da Famiglie	0,00	0,00	0,00	0,00
5020800	Riscossione crediti di breve termine a tasso non agevolato da Imprese	0,00	0,00	0,00	0,00
5020900	Riscossione crediti di breve termine a tasso non agevolato da Istituzioni Sociali Private	0,00	0,00	0,00	0,00
5021000	Riscossione crediti di breve termine a tasso non agevolato dall'Unione Europea e dal Resto del Mondo	0,00	0,00	0,00	0,00
5030000	Tipologia 300: Riscossione crediti di medio-lungo termine	1.352,00	1.352,00	1.352,00	0,00
5030100	Riscossione crediti di medio-lungo termine a tasso agevolato da Amministrazioni Pubbliche	0,00	0,00	0,00	0,00
5030200	Riscossione crediti di medio-lungo termine a tasso agevolato da Famiglie	1.352,00	1.352,00	1.352,00	0,00
5030300	Riscossione crediti di medio-lungo termine a tasso agevolato da Imprese	0,00	0,00	0,00	0,00
5030400	Riscossione crediti di medio-lungo termine a tasso agevolato da Istituzioni Sociali Private	0,00	0,00	0,00	0,00
5030500	Riscossione crediti di medio-lungo termine a tasso agevolato dall'Unione Europea e dal Resto del Mondo	0,00	0,00	0,00	0,00
5030600	Riscossione crediti di medio-lungo termine a tasso non agevolato da Amministrazione Pubbliche	0,00	0,00	0,00	0,00
5030700	Riscossione crediti di medio-lungo termine a tasso non agevolato da Famiglie	0,00	0,00	0,00	0,00
5030800	Riscossione crediti di medio-lungo termine a tasso non agevolato da Imprese	0,00	0,00	0,00	0,00
5030900	Riscossione crediti di medio-lungo termine a tasso non agevolato da Istituzioni Sociali Private	0,00	0,00	0,00	0,00
5031000	Riscossione crediti di medio-lungo termine a tasso non agevolato dall'Unione Europea e dal Resto del Mondo	0,00	0,00	0,00	0,00
5031100	Riscossione crediti sorti a seguito di escussione di garanzie in favore di Amministrazioni Pubbliche	0,00	0,00	0,00	0,00
5031200	Riscossione crediti sorti a seguito di escussione di garanzie in favore di Famiglie	0,00	0,00	0,00	0,00
5031300	Riscossione crediti sorti a seguito di escussione di garanzie in favore di Imprese	0,00	0,00	0,00	0,00
5031400	Riscossione crediti sorti a seguito di escussione di garanzie in favore di Istituzioni Sociali Private	0,00	0,00	0,00	0,00
5031500	Riscossione crediti sorti a seguito di escussione di garanzie in favore dell'Unione Europea e del Resto del Mondo	0,00	0,00	0,00	0,00
5040000	Tipologia 400: Altre entrate per riduzione di attività finanziarie	0,00	0,00	0,00	0,00
5040100	Altre entrate per riduzione di altre attività finanziarie verso Amministrazioni Pubbliche	0,00	0,00	0,00	0,00
5040200	Altre entrate per riduzione di altre attività finanziarie verso Famiglie	0,00	0,00	0,00	0,00
5040300	Altre entrate per riduzione di altre attività finanziarie verso Imprese	0,00	0,00	0,00	0,00
5040400	Altre entrate per riduzione di altre attività finanziarie verso Istituzioni Sociali Private	0,00	0,00	0,00	0,00
5040500	Altre entrate per riduzione di altre attività finanziarie verso Unione Europea e Resto del Mondo	0,00	0,00	0,00	0,00
5040600	Prelievi dai conti di tesoreria statale diversi dalla Tesoreria Unica	0,00	0,00	0,00	0,00
5040700	Prelievi da depositi bancari	0,00	0,00	0,00	0,00
5040800	Entrate da derivati di ammortamento	0,00	0,00	0,00	0,00
5000000	Totale Titolo 5	1.352,00	1.352,00	1.352,00	0,00

COMUNE DI CAMASTRA

PROSPETTO DELLE ENTRATE DI BILANCIO PER TITOLI, TIPOLOGIE E CATEGORIE - ESERCIZIO 2018

Titolo Tipologia Categoria	Denominazione	ACCERTAMENTI	di cui entrate non ricorrenti	RISCOSSIONI IN C/COMPETENZA (1)	RISCOSSIONI IN C/RESIDUI (1)
Titolo 6 Accensione Prestiti					
6010000	Tipologia 100: Emissione di titoli obbligazionari	0,00	0,00	0,00	0,00
6010200	Emissioni titoli obbligazionari a medio-lungo termine	0,00	0,00	0,00	0,00
6020000	Tipologia 200: Accensione prestiti a breve termine	0,00	0,00	0,00	0,00
6020100	Finanziamenti a breve termine	0,00	0,00	0,00	0,00
6020200	Anticipazioni	0,00	0,00	0,00	0,00
6030000	Tipologia 300: Accensione mutui e altri finanziamenti a medio lungo termine	0,00	0,00	0,00	0,00
6030100	Finanziamenti a medio lungo termine	0,00	0,00	0,00	0,00
6030200	Accensione prestiti da attualizzazione Contributi Pluriennali	0,00	0,00	0,00	0,00
6030300	Accensione prestiti a seguito di escussione di garanzie	0,00	0,00	0,00	0,00
6040000	Tipologia 400: Altre forme di indebitamento	0,00	0,00	0,00	0,00
6040200	Accensione Prestiti - Leasing finanziario	0,00	0,00	0,00	0,00
6040300	Accensione Prestiti - Operazioni di cartolarizzazione	0,00	0,00	0,00	0,00
6040400	Accensione Prestiti - Derivati	0,00	0,00	0,00	0,00
6000000	Totale Titolo 6	0,00	0,00	0,00	0,00

COMUNE DI CAMASTRA**PROSPETTO DELLE ENTRATE DI BILANCIO PER TITOLI, TIPOLOGIE E CATEGORIE - ESERCIZIO 2018**

Titolo Tipologia Categoria	Denominazione	ACCERTAMENTI	di cui entrate non ricorrenti	RISCOSSIONI IN C/COMPETENZA (1)	RISCOSSIONI IN C/RESIDUI (1)
Titolo 7 Anticipazioni da istituto tesoriere/cassiere					
7010000	Tipologia 100: Anticipazioni da istituto tesoriere/cassiere	3.008.565,30	0,00	3.008.565,30	0,00
7010100	Anticipazioni da istituto tesoriere/cassiere	3.008.565,30	0,00	3.008.565,30	0,00
7000000	Totale Titolo 7	3.008.565,30	0,00	3.008.565,30	0,00

COMUNE DI CAMASTRA

PROSPETTO DELLE ENTRATE DI BILANCIO PER TITOLI, TIPOLOGIE E CATEGORIE - ESERCIZIO 2018

Titolo Tipologia Categoria	Denominazione	ACCERTAMENTI	di cui entrate non ricorrenti	RISCOSSIONI IN C/COMPETENZA (1)	RISCOSSIONI IN C/RESIDUI (1)
Titolo 9 Entrate per conto terzi e partite di giro					
9010000	Tipologia 100: Entrate per partite di giro	436.008,97	0,00	436.008,92	0,00
9010100	Altre ritenute	0,00	0,00	0,00	0,00
9010200	Ritenute su redditi da lavoro dipendente	422.192,69	0,00	422.192,69	0,00
9010300	Ritenute su redditi da lavoro autonomo	7.816,28	0,00	7.816,23	0,00
9019900	Altre entrate per partite di giro	6.000,00	0,00	6.000,00	0,00
9020000	Tipologia 200: Entrate per conto terzi	175.312,17	0,00	126.285,45	0,00
9020100	Rimborsi per acquisto di beni e servizi per conto terzi	0,00	0,00	0,00	0,00
9020200	Trasferimenti da Amministrazioni pubbliche per operazioni conto terzi	0,00	0,00	0,00	0,00
9020300	Trasferimenti da altri settori per operazioni conto terzi	0,00	0,00	0,00	0,00
9020400	Depositi di/presso terzi	1.020,00	0,00	760,00	0,00
9020500	Riscossione imposte e tributi per conto terzi	0,00	0,00	0,00	0,00
9029900	Altre entrate per conto terzi	174.292,17	0,00	125.525,45	0,00
9000000	Totale Titolo 9	611.321,14	0,00	562.294,37	0,00
Totale Titoli		7.580.966,50	1.352,00	6.714.275,60	481.819,09

(1) Colonne inserite con il D.M. 1 dicembre 2015. Gli enti locali possono rinviare la decorrenza dell'inserimento delle due colonne concernenti le riscossioni in c/competenza e in c/residui, all'esercizio in cui i rendiconti dei Comuni e delle Province sono acquisiti dalla banca dati delle amministrazioni pubbliche di cui all'articolo 13 della legge n. 196 del 2009 e resi disponibili a ISTAT

COMUNE DI CAMASTRA

CONTO DEL BILANCIO ESERCIZIO 2018 - ACCERTAMENTI ASSUNTI NELL'ESERCIZIO DI RIFERIMENTO E NEGLI ESERCIZI PRECEDENTI IMPUTATI ALL'ANNO SUCCESSIVO CUI SI RIFERISCE IL RENDICONTO E SEGUENTI

Titoli e Tipologie di Entrata		Anno successivo a quello cui si riferisce il rendiconto		Secondo anno successivo a quello cui si riferisce il rendiconto		Anni successivi
		Previsioni di Competenza	Accertamenti	Previsioni di competenza del Bilancio Pluriennale	Accertamenti	Accertamenti
Titolo 1 Entrate correnti di natura tributaria, contributiva e perequativa						
10101	Tipologia 101 - Imposte, tasse e proventi assimilati	1.165.220,05	0,00	1.165.220,05	0,00	0,00
10104	Tipologia 104 - Compartecipazioni di tributi	0,00	0,00	0,00	0,00	0,00
10301	Tipologia 301 - Fondi perequativi da Amministrazioni Centrali	512.499,28	0,00	512.499,28	0,00	0,00
10302	Tipologia 302 - Fondi perequativi dalla Regione o Provincia autonoma	0,00	0,00	0,00	0,00	0,00
10000	Totale Titolo 1	1.677.719,33	0,00	1.677.719,33	0,00	0,00
Titolo 2 Trasferimenti correnti						
20101	Tipologia 101 - Trasferimenti correnti da Amministrazioni pubbliche	2.014.232,95	0,00	2.014.232,95	0,00	0,00
20102	Tipologia 102 - Trasferimenti correnti da Famiglie	0,00	0,00	0,00	0,00	0,00
20103	Tipologia 103 - Trasferimenti correnti da Imprese	0,00	0,00	0,00	0,00	0,00
20104	Tipologia 104 - Trasferimenti correnti da Istituzioni Sociali Private	0,00	0,00	0,00	0,00	0,00
20105	Tipologia 105 - Trasferimenti correnti dall'Unione Europea e dal Resto del Mondo	0,00	0,00	0,00	0,00	0,00
20000	Totale Titolo 2	2.014.232,95	0,00	2.014.232,95	0,00	0,00
Titolo 3 Entrate extratributarie						
30100	Tipologia 100 - Vendita di beni e servizi e proventi derivanti dalla gestione dei beni	131.067,70	0,00	153.476,50	0,00	0,00
30200	Tipologia 200 - Proventi derivanti dall'attività di controllo e repressione delle irregolarità e degli illeciti	6.150,00	0,00	6.150,00	0,00	0,00
30300	Tipologia 300 - Interessi attivi	8.746,00	0,00	8.746,00	0,00	0,00
30400	Tipologia 400 - Altre entrate da redditi da capitale	0,00	0,00	0,00	0,00	0,00
30500	Tipologia 500 - Rimborsi e altre entrate correnti	30.483,99	0,00	30.483,99	0,00	0,00
30000	Totale Titolo 3	176.447,69	0,00	198.856,49	0,00	0,00
Titolo 4 Entrate in conto capitale						
40100	Tipologia 100 - Tributi in conto capitale	0,00	0,00	0,00	0,00	0,00
40200	Tipologia 200 - Contributi agli investimenti	386.150,87	0,00	386.150,87	0,00	0,00
40300	Tipologia 300 - Altri trasferimenti in conto capitale	0,00	0,00	0,00	0,00	0,00
40400	Tipologia 400 - Entrate da alienazione di beni materiali e immateriali	16.000,00	0,00	16.000,00	0,00	0,00

COMUNE DI CAMASTRA

CONTO DEL BILANCIO ESERCIZIO 2018 - ACCERTAMENTI ASSUNTI NELL'ESERCIZIO DI RIFERIMENTO E NEGLI ESERCIZI PRECEDENTI IMPUTATI ALL'ANNO SUCCESSIVO CUI SI RIFERISCE IL RENDICONTO E SEGUENTI

Titoli e Tipologie di Entrata		Anno successivo a quello cui si riferisce il rendiconto		Secondo anno successivo a quello cui si riferisce il rendiconto		Anni successivi
		Previsioni di Competenza	Accertamenti	Previsioni di competenza del Bilancio Pluriennale	Accertamenti	Accertamenti
40500	Tipologia 500 - Altre entrate in conto capitale	12.785,80	0,00	12.785,80	0,00	0,00
40000	Totale Titolo 4	414.936,67	0,00	414.936,67	0,00	0,00
Titolo 5 Entrate da riduzione di attività finanziarie						
50100	Tipologia 100 - Alienazione di attività finanziarie	0,00	0,00	0,00	0,00	0,00
50200	Tipologia 200 - Riscossione crediti di breve termine	0,00	0,00	0,00	0,00	0,00
50300	Tipologia 300 - Riscossione crediti di medio-lungo termine	0,00	0,00	0,00	0,00	0,00
50400	Tipologia 400 - Altre entrate per riduzione di attività finanziarie	0,00	0,00	0,00	0,00	0,00
50000	Totale Titolo 5	0,00	0,00	0,00	0,00	0,00
Titolo 6 Accensione Prestiti						
60100	Tipologia 100 - Emissione di titoli obbligazionari	0,00	0,00	0,00	0,00	0,00
60200	Tipologia 200 - Accensione prestiti a breve termine	0,00	0,00	0,00	0,00	0,00
60300	Tipologia 300 - Accensione mutui e altri finanziamenti a medio lungo termine	0,00	0,00	0,00	0,00	0,00
60400	Tipologia 400 - Altre forme di indebitamento	0,00	0,00	0,00	0,00	0,00
60000	Totale Titolo 6	0,00	0,00	0,00	0,00	0,00
Titolo 9 Entrate per conto terzi e partite di giro						
90100	Tipologia 100 - Entrate per partite di giro	506.600,00	0,00	506.600,00	0,00	0,00
90200	Tipologia 200 - Entrate per conto terzi	680.800,00	0,00	680.800,00	0,00	0,00
90000	Totale Titolo 9	1.187.400,00	0,00	1.187.400,00	0,00	0,00
Totale Accertamenti		5.470.736,64	0,00	5.493.145,44	0,00	0,00

COMUNE DI CAMASTRA

CONTO DEL BILANCIO ESERCIZIO 2018 - GESTIONE DELLE SPESE

Missione, Programma, Titolo	Denominazione	Residui Passivi al 01/01/2018 (RS)	Pagamenti in c/Residui (PR)	Riaccertamento Residui (R) (1)		Residui Passivi da Esercizi Precedenti (EP=RS-PR+R)
		Previsioni Definitive di Competenza (CP)	Pagamenti in c/Competenza (PC)	Impegni (I) (2)	Economie di Competenza (ECP=CP-I-FPV)	Residui Passivi da Esercizio di Competenza (EC=I-PC)
		Previsioni Definitive di Cassa (CS)	Totale Pagamenti (TP=PR+PC)	Fondo Pluriennale Vincolato (FPV) (3)		Totale Residui Passivi da Riportare (TR=EP+EC)
	Disavanzo di Amministrazione	CP 68.671,03				

COMUNE DI CAMASTRA

CONTO DEL BILANCIO ESERCIZIO 2018 - GESTIONE DELLE SPESE

Missione, Programma, Titolo	Denominazione	Residui Passivi al 01/01/2018 (RS)		Pagamenti in c/Residui (PR)		Riaccertamento Residui (R) (1)		Residui Passivi da Esercizi Precedenti (EP=RS-PR+R)	
		Previsioni Definitive di Competenza (CP)		Pagamenti in c/Competenza (PC)		Impegni (I) (2)		Residui Passivi da Esercizio di Competenza (EC=I-PC)	
		Previsioni Definitive di Cassa (CS)		Totale Pagamenti (TP=PR+PC)		Fondo Pluriennale Vincolato (FPV) (3)		Totale Residui Passivi da Riportare (TR=EP+EC)	
Missione 01 Servizi istituzionali, generali e di gestione									
0101 Programma 01	Organi istituzionali								
Titolo 1	Spese correnti	RS 6.174,75	PR 1.697,81	R -207,85				EP 4.269,09	
		CP 104.898,00	PC 86.140,38	I 101.668,40	ECP 3.229,60			EC 15.528,02	
		CS 111.072,75	TP 87.838,19	FPV 0,00				TR 19.797,11	
Totale Programma 01	Organi istituzionali	RS 6.174,75	PR 1.697,81	R -207,85				EP 4.269,09	
		CP 104.898,00	PC 86.140,38	I 101.668,40	ECP 3.229,60			EC 15.528,02	
		CS 111.072,75	TP 87.838,19	FPV 0,00				TR 19.797,11	
0102 Programma 02	Segreteria generale								
Titolo 1	Spese correnti	RS 73.145,43	PR 19.850,64	R -1.189,42				EP 52.105,37	
		CP 553.606,54	PC 476.572,13	I 505.853,02	ECP 47.753,52			EC 29.280,89	
		CS 626.751,97	TP 496.422,77	FPV 0,00				TR 81.386,26	
Titolo 2	Spese in conto capitale	RS 51.065,43	PR 0,00	R -46.318,73				EP 4.746,70	
		CP 53.366,51	PC 0,00	I 500,00	ECP 52.866,51			EC 500,00	
		CS 104.431,94	TP 0,00	FPV 0,00				TR 5.246,70	
Totale Programma 02	Segreteria generale	RS 124.210,86	PR 19.850,64	R -47.508,15				EP 56.852,07	
		CP 606.973,05	PC 476.572,13	I 506.353,02	ECP 100.620,03			EC 29.780,89	
		CS 731.183,91	TP 496.422,77	FPV 0,00				TR 86.632,96	
0103 Programma 03	Gestione economica, finanziaria, programmazione e provveditorato								
Titolo 1	Spese correnti	RS 29.815,41	PR 23.238,41	R 0,00				EP 6.577,00	
		CP 213.397,10	PC 197.921,09	I 202.951,87	ECP 10.445,23			EC 5.030,78	
		CS 243.212,51	TP 221.159,50	FPV 0,00				TR 11.607,78	
Totale Programma 03	Gestione economica, finanziaria, programmazione e provveditorato	RS 29.815,41	PR 23.238,41	R 0,00				EP 6.577,00	
		CP 213.397,10	PC 197.921,09	I 202.951,87	ECP 10.445,23			EC 5.030,78	
		CS 243.212,51	TP 221.159,50	FPV 0,00				TR 11.607,78	
0104 Programma 04	Gestione delle entrate tributarie e servizi fiscali								
Titolo 1	Spese correnti	RS 1.465,63	PR 52,00	R 0,00				EP 1.413,63	
		CP 82.610,00	PC 76.063,38	I 78.910,54	ECP 3.699,46			EC 2.847,16	
		CS 84.075,63	TP 76.115,38	FPV 0,00				TR 4.260,79	

COMUNE DI CAMASTRA

CONTO DEL BILANCIO ESERCIZIO 2018 - GESTIONE DELLE SPESE

Missione, Programma, Titolo	Denominazione	Residui Passivi al 01/01/2018 (RS)		Pagamenti in c/Residui (PR)		Riaccertamento Residui (R) (1)		Residui Passivi da Esercizi Precedenti (EP=RS-PR+R)			
		Previsioni Definitive di Competenza (CP)		Pagamenti in c/Competenza (PC)		Impegni (I) (2)		Residui Passivi da Esercizio di Competenza (EC=I-PC)			
		Previsioni Definitive di Cassa (CS)		Totale Pagamenti (TP=PR+PC)		Fondo Pluriennale Vincolato (FPV) (3)		Economie di Competenza (ECP=CP-I-FPV)		Totale Residui Passivi da Riportare (TR=EP+EC)	
Totale Programma 04	Gestione delle entrate tributarie e servizi fiscali	RS	1.465,63	PR	52,00	R	0,00	EP	1.413,63		
		CP	82.610,00	PC	76.063,38	I	78.910,54	ECP	3.699,46	EC	2.847,16
		CS	84.075,63	TP	76.115,38	FPV	0,00		TR	4.260,79	
0105 Programma 05	Gestione dei beni demaniali e patrimoniali										
Titolo 1	Spese correnti	RS	0,00	PR	0,00	R	0,00	EP	0,00		
		CP	500,00	PC	0,00	I	0,00	ECP	500,00	EC	0,00
		CS	500,00	TP	0,00	FPV	0,00		TR	0,00	
Titolo 2	Spese in conto capitale	RS	13.500,00	PR	0,00	R	0,00	EP	13.500,00		
		CP	9.661,00	PC	0,00	I	0,00	ECP	9.661,00	EC	0,00
		CS	23.161,00	TP	0,00	FPV	0,00		TR	13.500,00	
Totale Programma 05	Gestione dei beni demaniali e patrimoniali	RS	13.500,00	PR	0,00	R	0,00	EP	13.500,00		
		CP	10.161,00	PC	0,00	I	0,00	ECP	10.161,00	EC	0,00
		CS	23.661,00	TP	0,00	FPV	0,00		TR	13.500,00	
0106 Programma 06	Ufficio tecnico										
Titolo 1	Spese correnti	RS	44.182,77	PR	4.102,85	R	-201,71	EP	39.878,21		
		CP	424.560,23	PC	390.532,80	I	395.429,59	ECP	29.130,64	EC	4.896,79
		CS	468.743,00	TP	394.635,65	FPV	0,00		TR	44.775,00	
Titolo 2	Spese in conto capitale	RS	9.268,80	PR	3.968,79	R	0,00	EP	5.300,01		
		CP	4.004,89	PC	0,00	I	966,46	ECP	3.038,43	EC	966,46
		CS	13.273,69	TP	3.968,79	FPV	0,00		TR	6.266,47	
Totale Programma 06	Ufficio tecnico	RS	53.451,57	PR	8.071,64	R	-201,71	EP	45.178,22		
		CP	428.565,12	PC	390.532,80	I	396.396,05	ECP	32.169,07	EC	5.863,25
		CS	482.016,69	TP	398.604,44	FPV	0,00		TR	51.041,47	
0107 Programma 07	Elezioni e consultazioni popolari - Anagrafe e stato civile										
Titolo 1	Spese correnti	RS	7.813,07	PR	7.319,99	R	0,00	EP	493,08		
		CP	109.016,00	PC	95.328,90	I	96.473,86	ECP	12.542,14	EC	1.144,96
		CS	116.829,07	TP	102.648,89	FPV	0,00		TR	1.638,04	
Totale Programma 07	Elezioni e consultazioni popolari - Anagrafe e stato civile	RS	7.813,07	PR	7.319,99	R	0,00	EP	493,08		
		CP	109.016,00	PC	95.328,90	I	96.473,86	ECP	12.542,14	EC	1.144,96
		CS	116.829,07	TP	102.648,89	FPV	0,00		TR	1.638,04	
0108 Programma 08	Statistica e sistemi informativi										

COMUNE DI CAMASTRA

CONTO DEL BILANCIO ESERCIZIO 2018 - GESTIONE DELLE SPESE

Missione, Programma, Titolo	Denominazione	Residui Passivi al 01/01/2018 (RS)		Pagamenti in c/Residui (PR)		Riaccertamento Residui (R) (1)		Residui Passivi da Esercizi Precedenti (EP=RS-PR+R)	
		Previsioni Definitive di Competenza (CP)		Pagamenti in c/Competenza (PC)		Impegni (I) (2)		Residui Passivi da Esercizio di Competenza (EC=I-PC)	
		Previsioni Definitive di Cassa (CS)		Totale Pagamenti (TP=PR+PC)		Fondo Pluriennale Vincolato (FPV) (3)		Economie di Competenza (ECP=CP-I-FPV)	
Totale Programma 08	Statistica e sistemi informativi	RS	0,00	PR	0,00	R	0,00	EP	0,00
		CP	0,00	PC	0,00	I	0,00	EC	0,00
		CS	0,00	TP	0,00	FPV	0,00	TR	0,00
0109 Programma 09	Assistenza tecnico-amministrativa agli enti locali								
Totale Programma 09	Assistenza tecnico-amministrativa agli enti locali	RS	0,00	PR	0,00	R	0,00	EP	0,00
		CP	0,00	PC	0,00	I	0,00	EC	0,00
		CS	0,00	TP	0,00	FPV	0,00	TR	0,00
0110 Programma 10	Risorse umane								
Totale Programma 10	Risorse umane	RS	0,00	PR	0,00	R	0,00	EP	0,00
		CP	0,00	PC	0,00	I	0,00	EC	0,00
		CS	0,00	TP	0,00	FPV	0,00	TR	0,00
0111 Programma 11	Altri servizi generali								
Titolo 1	Spese correnti	RS	780,00	PR	0,00	R	-520,00	EP	260,00
		CP	260,00	PC	0,00	I	0,00	EC	0,00
		CS	1.040,00	TP	0,00	FPV	0,00	TR	260,00
Totale Programma 11	Altri servizi generali	RS	780,00	PR	0,00	R	-520,00	EP	260,00
		CP	260,00	PC	0,00	I	0,00	EC	0,00
		CS	1.040,00	TP	0,00	FPV	0,00	TR	260,00
0112 Programma 12	Politica regionale unitaria per i servizi istituzionali, generali e di gestione (solo per le Regioni)								
Totale Programma 12	Politica regionale unitaria per i servizi istituzionali, generali e di gestione (solo per le Regioni)	RS	0,00	PR	0,00	R	0,00	EP	0,00
		CP	0,00	PC	0,00	I	0,00	EC	0,00
		CS	0,00	TP	0,00	FPV	0,00	TR	0,00
Totale Missione 01	Servizi istituzionali, generali e di gestione	RS	237.211,29	PR	60.230,49	R	-48.437,71	EP	128.543,09
		CP	1.555.880,27	PC	1.322.558,68	I	1.382.753,74	EC	60.195,06
		CS	1.793.091,56	TP	1.382.789,17	FPV	0,00	TR	188.738,15

COMUNE DI CAMASTRA

CONTO DEL BILANCIO ESERCIZIO 2018 - GESTIONE DELLE SPESE

Missione, Programma, Titolo	Denominazione	Residui Passivi al 01/01/2018 (RS)		Pagamenti in c/Residui (PR)		Riaccertamento Residui (R) (1)		Residui Passivi da Esercizi Precedenti (EP=RS-PR+R)	
		Previsioni Definitive di Competenza (CP)		Pagamenti in c/Competenza (PC)		Impegni (I) (2)		Residui Passivi da Esercizio di Competenza (EC=I-PC)	
		Previsioni Definitive di Cassa (CS)		Totale Pagamenti (TP=PR+PC)		Fondo Pluriennale Vincolato (FPV) (3)		Totale Residui Passivi da Riportare (TR=EP+EC)	
Missione 02 Giustizia									
0201 Programma 01	Uffici giudiziari								
Totale	Uffici giudiziari	RS	0,00	PR	0,00	R	0,00	EP	0,00
Programma 01		CP	0,00	PC	0,00	I	0,00	ECP	0,00
		CS	0,00	TP	0,00	FPV	0,00	TR	0,00
0202 Programma 02	Casa circondariale e altri servizi								
Totale	Casa circondariale e altri servizi	RS	0,00	PR	0,00	R	0,00	EP	0,00
Programma 02		CP	0,00	PC	0,00	I	0,00	ECP	0,00
		CS	0,00	TP	0,00	FPV	0,00	TR	0,00
0203 Programma 03	Politica regionale unitaria per la giustizia (solo per le Regioni)								
Totale	Politica regionale unitaria per la giustizia (solo per le Regioni)	RS	0,00	PR	0,00	R	0,00	EP	0,00
Programma 03		CP	0,00	PC	0,00	I	0,00	ECP	0,00
		CS	0,00	TP	0,00	FPV	0,00	TR	0,00
Totale Missione 02	Giustizia	RS	0,00	PR	0,00	R	0,00	EP	0,00
		CP	0,00	PC	0,00	I	0,00	ECP	0,00
		CS	0,00	TP	0,00	FPV	0,00	TR	0,00

COMUNE DI CAMASTRA

CONTO DEL BILANCIO ESERCIZIO 2018 - GESTIONE DELLE SPESE

Missione, Programma, Titolo	Denominazione	Residui Passivi al 01/01/2018 (RS)		Pagamenti in c/Residui (PR)		Riaccertamento Residui (R) (1)		Residui Passivi da Esercizi Precedenti (EP=RS-PR+R)	
		Previsioni Definitive di Competenza (CP)		Pagamenti in c/Competenza (PC)		Impegni (I) (2)		Residui Passivi da Esercizio di Competenza (EC=I-PC)	
		Previsioni Definitive di Cassa (CS)		Totale Pagamenti (TP=PR+PC)		Fondo Pluriennale Vincolato (FPV) (3)		Totale Residui Passivi da Riportare (TR=EP+EC)	
Missione 03 Ordine pubblico e sicurezza									
0301 Programma 01	Polizia locale e amministrativa								
Titolo 1	Spese correnti	RS 935,03	PR 579,61	R 0,00				EP 355,42	
		CP 242.264,46	PC 232.510,28	I 233.245,28	ECP 9.019,18			EC 735,00	
		CS 243.199,49	TP 233.089,89	FPV 0,00				TR 1.090,42	
Totale Programma 01	Polizia locale e amministrativa	RS 935,03	PR 579,61	R 0,00				EP 355,42	
		CP 242.264,46	PC 232.510,28	I 233.245,28	ECP 9.019,18			EC 735,00	
		CS 243.199,49	TP 233.089,89	FPV 0,00				TR 1.090,42	
0302 Programma 02	Sistema integrato di sicurezza urbana								
Totale Programma 02	Sistema integrato di sicurezza urbana	RS 0,00	PR 0,00	R 0,00				EP 0,00	
		CP 0,00	PC 0,00	I 0,00	ECP 0,00			EC 0,00	
		CS 0,00	TP 0,00	FPV 0,00				TR 0,00	
0303 Programma 03	Politica regionale unitaria per l'ordine pubblico e la sicurezza (solo per le Regioni)								
Totale Programma 03	Politica regionale unitaria per l'ordine pubblico e la sicurezza (solo per le Regioni)	RS 0,00	PR 0,00	R 0,00				EP 0,00	
		CP 0,00	PC 0,00	I 0,00	ECP 0,00			EC 0,00	
		CS 0,00	TP 0,00	FPV 0,00				TR 0,00	
Totale Missione 03	Ordine pubblico e sicurezza	RS 935,03	PR 579,61	R 0,00				EP 355,42	
		CP 242.264,46	PC 232.510,28	I 233.245,28	ECP 9.019,18			EC 735,00	
		CS 243.199,49	TP 233.089,89	FPV 0,00				TR 1.090,42	

COMUNE DI CAMASTRA

CONTO DEL BILANCIO ESERCIZIO 2018 - GESTIONE DELLE SPESE

Missione, Programma, Titolo	Denominazione	Residui Passivi al 01/01/2018 (RS)		Pagamenti in c/Residui (PR)		Riaccertamento Residui (R) (1)		Residui Passivi da Esercizi Precedenti (EP=RS-PR+R)	
		Previsioni Definitive di Competenza (CP)		Pagamenti in c/Competenza (PC)		Impegni (I) (2)		Residui Passivi da Esercizio di Competenza (EC=I-PC)	
		Previsioni Definitive di Cassa (CS)		Totale Pagamenti (TP=PR+PC)		Fondo Pluriennale Vincolato (FPV) (3)		Totale Residui Passivi da Riportare (TR=EP+EC)	
Missione 04 Istruzione e diritto allo studio									
0401 Programma 01	Istruzione prescolastica								
Titolo 1	Spese correnti	RS 769,80	PR 567,30	R -202,50				EP 0,00	
		CP 3.700,00	PC 372,10	I 1.234,11	ECP 2.465,89			EC 862,01	
		CS 4.469,80	TP 939,40	FPV 0,00				TR 862,01	
Totale Programma 01	Istruzione prescolastica	RS 769,80	PR 567,30	R -202,50				EP 0,00	
		CP 3.700,00	PC 372,10	I 1.234,11	ECP 2.465,89			EC 862,01	
		CS 4.469,80	TP 939,40	FPV 0,00				TR 862,01	
0402 Programma 02	Altri ordini di istruzione non universitaria								
Titolo 1	Spese correnti	RS 21.442,28	PR 6.169,77	R -126,41				EP 15.146,10	
		CP 22.125,00	PC 4.248,73	I 11.558,29	ECP 10.566,71			EC 7.309,56	
		CS 43.567,28	TP 10.418,50	FPV 0,00				TR 22.455,66	
Titolo 2	Spese in conto capitale	RS 1.090,00	PR 0,00	R 0,00				EP 1.090,00	
		CP 1.400.000,00	PC 0,00	I 0,00	ECP 1.400.000,00			EC 0,00	
		CS 1.401.090,00	TP 0,00	FPV 0,00				TR 1.090,00	
Totale Programma 02	Altri ordini di istruzione non universitaria	RS 22.532,28	PR 6.169,77	R -126,41				EP 16.236,10	
		CP 1.422.125,00	PC 4.248,73	I 11.558,29	ECP 1.410.566,71			EC 7.309,56	
		CS 1.444.657,28	TP 10.418,50	FPV 0,00				TR 23.545,66	
0403 Programma 03	Edilizia scolastica (solo per le Regioni)								
Totale Programma 03	Edilizia scolastica (solo per le Regioni)	RS 0,00	PR 0,00	R 0,00				EP 0,00	
		CP 0,00	PC 0,00	I 0,00	ECP 0,00			EC 0,00	
		CS 0,00	TP 0,00	FPV 0,00				TR 0,00	
0404 Programma 04	Istruzione universitaria								
Totale Programma 04	Istruzione universitaria	RS 0,00	PR 0,00	R 0,00				EP 0,00	
		CP 0,00	PC 0,00	I 0,00	ECP 0,00			EC 0,00	
		CS 0,00	TP 0,00	FPV 0,00				TR 0,00	
0405 Programma 05	Istruzione tecnica superiore								
Totale Programma 05	Istruzione tecnica superiore	RS 0,00	PR 0,00	R 0,00				EP 0,00	
		CP 0,00	PC 0,00	I 0,00	ECP 0,00			EC 0,00	
		CS 0,00	TP 0,00	FPV 0,00				TR 0,00	
0406 Programma 06	Servizi ausiliari all'istruzione								

COMUNE DI CAMASTRA

CONTO DEL BILANCIO ESERCIZIO 2018 - GESTIONE DELLE SPESE

Missione, Programma, Titolo	Denominazione	Residui Passivi al 01/01/2018 (RS)		Pagamenti in c/Residui (PR)		Riaccertamento Residui (R) (1)		Residui Passivi da Esercizi Precedenti (EP=RS-PR+R)	
		Previsioni Definitive di Competenza (CP)		Pagamenti in c/Competenza (PC)		Impegni (I) (2)		Residui Passivi da Esercizio di Competenza (EC=I-PC)	
		Previsioni Definitive di Cassa (CS)		Totale Pagamenti (TP=PR+PC)		Fondo Pluriennale Vincolato (FPV) (3)		Economie di Competenza (ECP=CP-I-FPV)	
Titolo 1	Spese correnti	RS	25.406,97	PR	13.410,63	R	0,00	EP	11.996,34
		CP	79.618,00	PC	46.915,01	I	73.050,00	EC	26.134,99
		CS	105.024,97	TP	60.325,64	FPV	0,00	TR	38.131,33
Totale Programma 06	Servizi ausiliari all'istruzione	RS	25.406,97	PR	13.410,63	R	0,00	EP	11.996,34
		CP	79.618,00	PC	46.915,01	I	73.050,00	EC	26.134,99
		CS	105.024,97	TP	60.325,64	FPV	0,00	TR	38.131,33
0407 Programma 07	Diritto allo studio								
Totale Programma 07	Diritto allo studio	RS	0,00	PR	0,00	R	0,00	EP	0,00
		CP	0,00	PC	0,00	I	0,00	EC	0,00
		CS	0,00	TP	0,00	FPV	0,00	TR	0,00
0408 Programma 08	Politica regionale unitaria per l'istruzione e il diritto allo studio (solo per le Regioni)								
Totale Programma 08	Politica regionale unitaria per l'istruzione e il diritto allo studio (solo per le Regioni)	RS	0,00	PR	0,00	R	0,00	EP	0,00
		CP	0,00	PC	0,00	I	0,00	EC	0,00
		CS	0,00	TP	0,00	FPV	0,00	TR	0,00
Totale Missione 04	Istruzione e diritto allo studio	RS	48.709,05	PR	20.147,70	R	-328,91	EP	28.232,44
		CP	1.505.443,00	PC	51.535,84	I	85.842,40	EC	34.306,56
		CS	1.554.152,05	TP	71.683,54	FPV	0,00	TR	62.539,00

COMUNE DI CAMASTRA

CONTO DEL BILANCIO ESERCIZIO 2018 - GESTIONE DELLE SPESE

Missione, Programma, Titolo	Denominazione	Residui Passivi al 01/01/2018 (RS)		Pagamenti in c/Residui (PR)		Riaccertamento Residui (R) (1)		Residui Passivi da Esercizi Precedenti (EP=RS-PR+R)	
		Previsioni Definitive di Competenza (CP)		Pagamenti in c/Competenza (PC)		Impegni (I) (2)		Residui Passivi da Esercizio di Competenza (EC=I-PC)	
		Previsioni Definitive di Cassa (CS)		Totale Pagamenti (TP=PR+PC)		Fondo Pluriennale Vincolato (FPV) (3)		Totale Residui Passivi da Riportare (TR=EP+EC)	
Missione 05 Tutela e valorizzazione dei beni e delle attività culturali									
0501 Programma 01	Valorizzazione dei beni di interesse storico								
Totale Programma 01	Valorizzazione dei beni di interesse storico	RS	0,00	PR	0,00	R	0,00	EP	0,00
		CP	0,00	PC	0,00	I	0,00	ECP	0,00
		CS	0,00	TP	0,00	FPV	0,00	TR	0,00
0502 Programma 02	Attività culturali e interventi diversi nel settore culturale								
Titolo 1	Spese correnti	RS	11.773,39	PR	7.425,02	R	-1.329,00	EP	3.019,37
		CP	258.232,55	PC	247.957,22	I	251.677,26	ECP	6.555,29
		CS	270.005,94	TP	255.382,24	FPV	0,00	TR	6.739,41
Totale Programma 02	Attività culturali e interventi diversi nel settore culturale	RS	11.773,39	PR	7.425,02	R	-1.329,00	EP	3.019,37
		CP	258.232,55	PC	247.957,22	I	251.677,26	ECP	6.555,29
		CS	270.005,94	TP	255.382,24	FPV	0,00	TR	6.739,41
0503 Programma 03	Politica regionale unitaria per la tutela dei beni e delle attività culturali (solo per le Regioni)								
Totale Programma 03	Politica regionale unitaria per la tutela dei beni e delle attività culturali (solo per le Regioni)	RS	0,00	PR	0,00	R	0,00	EP	0,00
		CP	0,00	PC	0,00	I	0,00	ECP	0,00
		CS	0,00	TP	0,00	FPV	0,00	TR	0,00
Totale Missione 05	Tutela e valorizzazione dei beni e delle attività culturali	RS	11.773,39	PR	7.425,02	R	-1.329,00	EP	3.019,37
		CP	258.232,55	PC	247.957,22	I	251.677,26	ECP	6.555,29
		CS	270.005,94	TP	255.382,24	FPV	0,00	TR	6.739,41

COMUNE DI CAMASTRA

CONTO DEL BILANCIO ESERCIZIO 2018 - GESTIONE DELLE SPESE

Missione, Programma, Titolo	Denominazione	Residui Passivi al 01/01/2018 (RS)		Pagamenti in c/Residui (PR)		Riaccertamento Residui (R) (1)		Residui Passivi da Esercizi Precedenti (EP=RS-PR+R)	
		Previsioni Definitive di Competenza (CP)		Pagamenti in c/Competenza (PC)		Impegni (I) (2)		Residui Passivi da Esercizio di Competenza (EC=I-PC)	
		Previsioni Definitive di Cassa (CS)		Totale Pagamenti (TP=PR+PC)		Fondo Pluriennale Vincolato (FPV) (3)		Totale Residui Passivi da Riportare (TR=EP+EC)	
Missione 06 Politiche giovanili, sport e tempo libero									
0601 Programma 01	Sport e tempo libero								
Titolo 1	Spese correnti	RS	3.000,01	PR	2.861,92	R	0,00	EP	138,09
		CP	5.700,00	PC	143,81	I	2.935,48	ECP	2.791,67
		CS	8.700,01	TP	3.005,73	FPV	0,00	TR	2.929,76
Totale Programma 01	Sport e tempo libero	RS	3.000,01	PR	2.861,92	R	0,00	EP	138,09
		CP	5.700,00	PC	143,81	I	2.935,48	ECP	2.791,67
		CS	8.700,01	TP	3.005,73	FPV	0,00	TR	2.929,76
0602 Programma 02	Giovani								
Totale Programma 02	Giovani	RS	0,00	PR	0,00	R	0,00	EP	0,00
		CP	0,00	PC	0,00	I	0,00	ECP	0,00
		CS	0,00	TP	0,00	FPV	0,00	TR	0,00
0603 Programma 03	Politica regionale unitaria per i giovani, lo sport e il tempo libero (solo per le Regioni)								
Totale Programma 03	Politica regionale unitaria per i giovani, lo sport e il tempo libero (solo per le Regioni)	RS	0,00	PR	0,00	R	0,00	EP	0,00
		CP	0,00	PC	0,00	I	0,00	ECP	0,00
		CS	0,00	TP	0,00	FPV	0,00	TR	0,00
Totale Missione 06	Politiche giovanili, sport e tempo libero	RS	3.000,01	PR	2.861,92	R	0,00	EP	138,09
		CP	5.700,00	PC	143,81	I	2.935,48	ECP	2.791,67
		CS	8.700,01	TP	3.005,73	FPV	0,00	TR	2.929,76

COMUNE DI CAMASTRA

CONTO DEL BILANCIO ESERCIZIO 2018 - GESTIONE DELLE SPESE

Missione, Programma, Titolo	Denominazione	Residui Passivi al 01/01/2018 (RS)		Pagamenti in c/Residui (PR)		Riaccertamento Residui (R) (1)		Residui Passivi da Esercizi Precedenti (EP=RS-PR+R)	
		Previsioni Definitive di Competenza (CP)		Pagamenti in c/Competenza (PC)		Impegni (I) (2)		Residui Passivi da Esercizio di Competenza (EC=I-PC)	
		Previsioni Definitive di Cassa (CS)		Totale Pagamenti (TP=PR+PC)		Fondo Pluriennale Vincolato (FPV) (3)		Totale Residui Passivi da Riportare (TR=EP+EC)	
Missione 07 Turismo									
0701 Programma 01	Sviluppo e valorizzazione del turismo								
Totale Programma 01	Sviluppo e valorizzazione del turismo	RS	0,00	PR	0,00	R	0,00	EP	0,00
		CP	0,00	PC	0,00	I	0,00	ECP	0,00
		CS	0,00	TP	0,00	FPV	0,00	TR	0,00
0702 Programma 02	Politica regionale unitaria per il turismo (solo per le Regioni)								
Totale Programma 02	Politica regionale unitaria per il turismo (solo per le Regioni)	RS	0,00	PR	0,00	R	0,00	EP	0,00
		CP	0,00	PC	0,00	I	0,00	ECP	0,00
		CS	0,00	TP	0,00	FPV	0,00	TR	0,00
Totale Missione 07	Turismo	RS	0,00	PR	0,00	R	0,00	EP	0,00
		CP	0,00	PC	0,00	I	0,00	ECP	0,00
		CS	0,00	TP	0,00	FPV	0,00	TR	0,00

COMUNE DI CAMASTRA

CONTO DEL BILANCIO ESERCIZIO 2018 - GESTIONE DELLE SPESE

Missione, Programma, Titolo	Denominazione	Residui Passivi al 01/01/2018 (RS)		Pagamenti in c/Residui (PR)		Riaccertamento Residui (R) (1)		Residui Passivi da Esercizi Precedenti (EP=RS-PR+R)	
		Previsioni Definitive di Competenza (CP)		Pagamenti in c/Competenza (PC)		Impegni (I) (2)		Residui Passivi da Esercizio di Competenza (EC=I-PC)	
		Previsioni Definitive di Cassa (CS)		Totale Pagamenti (TP=PR+PC)		Fondo Pluriennale Vincolato (FPV) (3)		Totale Residui Passivi da Riportare (TR=EP+EC)	
Missione 08 Aspetto del territorio ed edilizia abitativa									
0801 Programma 01	Urbanistica e assetto del territorio								
Titolo 1	Spese correnti	RS	0,00	PR	0,00	R	0,00	EP	0,00
		CP	100,00	PC	0,00	I	0,00	ECP	100,00
		CS	100,00	TP	0,00	FPV	0,00	EC	0,00
Titolo 2	Spese in conto capitale	RS	40.519,17	PR	0,00	R	-33.790,59	EP	6.728,58
		CP	0,00	PC	0,00	I	0,00	ECP	0,00
		CS	40.519,17	TP	0,00	FPV	0,00	EC	0,00
Totale Programma 01	Urbanistica e assetto del territorio	RS	40.519,17	PR	0,00	R	-33.790,59	EP	6.728,58
		CP	100,00	PC	0,00	I	0,00	ECP	100,00
		CS	40.619,17	TP	0,00	FPV	0,00	EC	0,00
								TR	6.728,58
0802 Programma 02	Edilizia residenziale pubblica e locale e piani di edilizia economico-popolare								
Titolo 2	Spese in conto capitale	RS	151.762,86	PR	0,00	R	-151.762,86	EP	0,00
		CP	151.762,86	PC	0,00	I	0,00	ECP	151.762,86
		CS	303.525,72	TP	0,00	FPV	0,00	EC	0,00
Totale Programma 02	Edilizia residenziale pubblica e locale e piani di edilizia economico-popolare	RS	151.762,86	PR	0,00	R	-151.762,86	EP	0,00
		CP	151.762,86	PC	0,00	I	0,00	ECP	151.762,86
		CS	303.525,72	TP	0,00	FPV	0,00	EC	0,00
								TR	0,00
0803 Programma 03	Politica regionale unitaria per l'assetto del territorio e l'edilizia abitativa (solo per le Regioni)								
Totale Programma 03	Politica regionale unitaria per l'assetto del territorio e l'edilizia abitativa (solo per le Regioni)	RS	0,00	PR	0,00	R	0,00	EP	0,00
		CP	0,00	PC	0,00	I	0,00	ECP	0,00
		CS	0,00	TP	0,00	FPV	0,00	EC	0,00
								TR	0,00
Totale Missione 08	Aspetto del territorio ed edilizia abitativa	RS	192.282,03	PR	0,00	R	-185.553,45	EP	6.728,58
		CP	151.862,86	PC	0,00	I	0,00	ECP	151.862,86
		CS	344.144,89	TP	0,00	FPV	0,00	EC	0,00
								TR	6.728,58

COMUNE DI CAMASTRA

CONTO DEL BILANCIO ESERCIZIO 2018 - GESTIONE DELLE SPESE

Missione, Programma, Titolo	Denominazione	Residui Passivi al 01/01/2018 (RS)		Pagamenti in c/Residui (PR)		Riaccertamento Residui (R) (1)		Residui Passivi da Esercizi Precedenti (EP=RS-PR+R)	
		Previsioni Definitive di Competenza (CP)		Pagamenti in c/Competenza (PC)		Impegni (I) (2)		Residui Passivi da Esercizio di Competenza (EC=I-PC)	
		Previsioni Definitive di Cassa (CS)		Totale Pagamenti (TP=PR+PC)		Fondo Pluriennale Vincolato (FPV) (3)		Totale Residui Passivi da Riportare (TR=EP+EC)	
Missione 09 Sviluppo sostenibile e tutela del territorio e dell'ambiente									
0901 Programma 01	Difesa del suolo								
Totale Programma 01	Difesa del suolo	RS	0,00	PR	0,00	R	0,00	EP	0,00
		CP	0,00	PC	0,00	I	0,00	ECP	0,00
		CS	0,00	TP	0,00	FPV	0,00	TR	0,00
0902 Programma 02	Tutela, valorizzazione e recupero ambientale								
Titolo 1	Spese correnti	RS	0,00	PR	0,00	R	0,00	EP	0,00
		CP	300,00	PC	0,00	I	100,00	ECP	200,00
		CS	300,00	TP	0,00	FPV	0,00	TR	100,00
Totale Programma 02	Tutela, valorizzazione e recupero ambientale	RS	0,00	PR	0,00	R	0,00	EP	0,00
		CP	300,00	PC	0,00	I	100,00	ECP	200,00
		CS	300,00	TP	0,00	FPV	0,00	TR	100,00
0903 Programma 03	Rifiuti								
Titolo 1	Spese correnti	RS	102.647,48	PR	26.631,95	R	0,00	EP	76.015,53
		CP	415.420,00	PC	351.507,32	I	410.207,65	ECP	5.212,35
		CS	518.067,48	TP	378.139,27	FPV	0,00	TR	134.715,86
Totale Programma 03	Rifiuti	RS	102.647,48	PR	26.631,95	R	0,00	EP	76.015,53
		CP	415.420,00	PC	351.507,32	I	410.207,65	ECP	5.212,35
		CS	518.067,48	TP	378.139,27	FPV	0,00	TR	134.715,86
0904 Programma 04	Servizio idrico integrato								
Titolo 1	Spese correnti	RS	39.046,82	PR	35.062,10	R	-165,67	EP	3.819,05
		CP	112.514,10	PC	39.661,37	I	109.723,37	ECP	2.790,73
		CS	151.560,92	TP	74.723,47	FPV	0,00	TR	73.881,05
Titolo 2	Spese in conto capitale	RS	27.530,02	PR	0,00	R	-5.530,02	EP	22.000,00
		CP	23.275,00	PC	0,00	I	0,00	ECP	23.275,00
		CS	50.805,02	TP	0,00	FPV	0,00	TR	22.000,00
Totale Programma 04	Servizio idrico integrato	RS	66.576,84	PR	35.062,10	R	-5.695,69	EP	25.819,05
		CP	135.789,10	PC	39.661,37	I	109.723,37	ECP	26.065,73
		CS	202.365,94	TP	74.723,47	FPV	0,00	TR	95.881,05
0905 Programma 05	Aree protette, parchi naturali, protezione naturalistica e forestazione								

COMUNE DI CAMASTRA

CONTO DEL BILANCIO ESERCIZIO 2018 - GESTIONE DELLE SPESE

Missione, Programma, Titolo	Denominazione	Residui Passivi al 01/01/2018 (RS)		Pagamenti in c/Residui (PR)		Riaccertamento Residui (R) (1)		Residui Passivi da Esercizi Precedenti (EP=RS-PR+R)	
		Previsioni Definitive di Competenza (CP)		Pagamenti in c/Competenza (PC)		Impegni (I) (2)		Residui Passivi da Esercizio di Competenza (EC=I-PC)	
		Previsioni Definitive di Cassa (CS)		Totale Pagamenti (TP=PR+PC)		Fondo Pluriennale Vincolato (FPV) (3)		Economie di Competenza (ECP=CP-I-FPV)	
Totale Programma 05	Aree protette, parchi naturali, protezione naturalistica e forestazione	RS	0,00	PR	0,00	R	0,00	EP	0,00
		CP	0,00	PC	0,00	I	0,00	ECP	0,00
		CS	0,00	TP	0,00	FPV	0,00	TR	0,00
0906 Programma 06	Tutela e valorizzazione delle risorse idriche								
Totale Programma 06	Tutela e valorizzazione delle risorse idriche	RS	0,00	PR	0,00	R	0,00	EP	0,00
		CP	0,00	PC	0,00	I	0,00	ECP	0,00
		CS	0,00	TP	0,00	FPV	0,00	TR	0,00
0907 Programma 07	Sviluppo sostenibile territorio montano piccoli Comuni								
Totale Programma 07	Sviluppo sostenibile territorio montano piccoli Comuni	RS	0,00	PR	0,00	R	0,00	EP	0,00
		CP	0,00	PC	0,00	I	0,00	ECP	0,00
		CS	0,00	TP	0,00	FPV	0,00	TR	0,00
0908 Programma 08	Qualità dell'aria e riduzione dell'inquinamento								
Totale Programma 08	Qualità dell'aria e riduzione dell'inquinamento	RS	0,00	PR	0,00	R	0,00	EP	0,00
		CP	0,00	PC	0,00	I	0,00	ECP	0,00
		CS	0,00	TP	0,00	FPV	0,00	TR	0,00
0909 Programma 09	Politica regionale unitaria per lo sviluppo sostenibile e la tutela del territorio e l'ambiente (solo per le Regioni)								
Totale Programma 09	Politica regionale unitaria per lo sviluppo sostenibile e la tutela del territorio e l'ambiente (solo per le Regioni)	RS	0,00	PR	0,00	R	0,00	EP	0,00
		CP	0,00	PC	0,00	I	0,00	ECP	0,00
		CS	0,00	TP	0,00	FPV	0,00	TR	0,00
Totale Missione 09	Sviluppo sostenibile e tutela del territorio e dell'ambiente	RS	169.224,32	PR	61.694,05	R	-5.695,69	EP	101.834,58
		CP	551.509,10	PC	391.168,69	I	520.031,02	ECP	31.478,08
		CS	720.733,42	TP	452.862,74	FPV	0,00	TR	230.696,91

COMUNE DI CAMASTRA

CONTO DEL BILANCIO ESERCIZIO 2018 - GESTIONE DELLE SPESE

Missione, Programma, Titolo	Denominazione	Residui Passivi al 01/01/2018 (RS)		Pagamenti in c/Residui (PR)		Riaccertamento Residui (R) (1)		Residui Passivi da Esercizi Precedenti (EP=RS-PR+R)			
		Previsioni Definitive di Competenza (CP)		Pagamenti in c/Competenza (PC)		Impegni (I) (2)		Residui Passivi da Esercizio di Competenza (EC=I-PC)			
		Previsioni Definitive di Cassa (CS)		Totale Pagamenti (TP=PR+PC)		Fondo Pluriennale Vincolato (FPV) (3)		Economie di Competenza (ECP=CP-I-FPV)		Totale Residui Passivi da Riportare (TR=EP+EC)	
Missione 10 Trasporti e diritto alla mobilità											
1001	Programma 01	Trasporto ferroviario									
	Totale	RS	0,00	PR	0,00	R	0,00		EP	0,00	
	Programma 01	CP	0,00	PC	0,00	I	0,00	ECP	0,00	EC	0,00
		CS	0,00	TP	0,00	FPV	0,00			TR	0,00
1002	Programma 02	Trasporto pubblico locale									
	Totale	RS	0,00	PR	0,00	R	0,00		EP	0,00	
	Programma 02	CP	0,00	PC	0,00	I	0,00	ECP	0,00	EC	0,00
		CS	0,00	TP	0,00	FPV	0,00			TR	0,00
1003	Programma 03	Trasporto per vie d'acqua									
	Totale	RS	0,00	PR	0,00	R	0,00		EP	0,00	
	Programma 03	CP	0,00	PC	0,00	I	0,00	ECP	0,00	EC	0,00
		CS	0,00	TP	0,00	FPV	0,00			TR	0,00
1004	Programma 04	Altre modalità di trasporto									
	Totale	RS	0,00	PR	0,00	R	0,00		EP	0,00	
	Programma 04	CP	0,00	PC	0,00	I	0,00	ECP	0,00	EC	0,00
		CS	0,00	TP	0,00	FPV	0,00			TR	0,00
1005	Programma 05	Viabilità e infrastrutture stradali									
	Titolo 1	RS	94.498,01	PR	53.471,11	R	-487,19		EP	40.539,71	
		CP	358.535,02	PC	208.858,21	I	333.587,52	ECP	24.947,50	EC	124.729,31
		CS	453.033,03	TP	262.329,32	FPV	0,00			TR	165.269,02
	Titolo 2	RS	54.660,16	PR	1.390,80	R	-4.485,75		EP	48.783,61	
		CP	170.366,41	PC	16.872,60	I	167.440,30	ECP	2.926,11	EC	150.567,70
		CS	225.026,57	TP	18.263,40	FPV	0,00			TR	199.351,31
	Totale	RS	149.158,17	PR	54.861,91	R	-4.972,94		EP	89.323,32	
	Programma 05	CP	528.901,43	PC	225.730,81	I	501.027,82	ECP	27.873,61	EC	275.297,01
		CS	678.059,60	TP	280.592,72	FPV	0,00			TR	364.620,33
1006	Programma 06	Politica regionale unitaria per i trasporti e il diritto alla mobilità' (solo per le Regioni)									
	Totale	RS	0,00	PR	0,00	R	0,00		EP	0,00	
	Programma 06	CP	0,00	PC	0,00	I	0,00	ECP	0,00	EC	0,00
		CS	0,00	TP	0,00	FPV	0,00			TR	0,00

COMUNE DI CAMASTRA

CONTO DEL BILANCIO ESERCIZIO 2018 - GESTIONE DELLE SPESE

Missione, Programma, Titolo	Denominazione	Residui Passivi al 01/01/2018 (RS)		Pagamenti in c/Residui (PR)		Riaccertamento Residui (R) (1)		Residui Passivi da Esercizi Precedenti (EP=RS-PR+R)			
		Previsioni Definitive di Competenza (CP)		Pagamenti in c/Competenza (PC)		Impegni (I) (2)		Economie di Competenza (ECP=CP-I-FPV)		Residui Passivi da Esercizio di Competenza (EC=I-PC)	
		Previsioni Definitive di Cassa (CS)		Totale Pagamenti (TP=PR+PC)		Fondo Pluriennale Vincolato (FPV) (3)		Totale Residui Passivi da Riportare (TR=EP+EC)			
Totale Missione 10	Trasporti e diritto alla mobilità	RS	149.158,17	PR	54.861,91	R	-4.972,94	EP	89.323,32		
		CP	528.901,43	PC	225.730,81	I	501.027,82	ECP	27.873,61		
		CS	678.059,60	TP	280.592,72	FPV	0,00	EC	275.297,01		
								TR	364.620,33		

COMUNE DI CAMASTRA

CONTO DEL BILANCIO ESERCIZIO 2018 - GESTIONE DELLE SPESE

Missione, Programma, Titolo	Denominazione	Residui Passivi al 01/01/2018 (RS)		Pagamenti in c/Residui (PR)		Riaccertamento Residui (R) (1)		Residui Passivi da Esercizi Precedenti (EP=RS-PR+R)	
		Previsioni Definitive di Competenza (CP)		Pagamenti in c/Competenza (PC)		Impegni (I) (2)		Residui Passivi da Esercizio di Competenza (EC=I-PC)	
		Previsioni Definitive di Cassa (CS)		Totale Pagamenti (TP=PR+PC)		Fondo Pluriennale Vincolato (FPV) (3)		Totale Residui Passivi da Riportare (TR=EP+EC)	
Missione 11 Soccorso civile									
1101 Programma 01	Sistema di protezione civile								
Totale	Sistema di protezione civile	RS	0,00	PR	0,00	R	0,00	EP	0,00
Programma 01		CP	0,00	PC	0,00	I	0,00	ECP	0,00
		CS	0,00	TP	0,00	FPV	0,00	TR	0,00
1102 Programma 02	Interventi a seguito di calamità naturali								
Totale	Interventi a seguito di calamità naturali	RS	0,00	PR	0,00	R	0,00	EP	0,00
Programma 02		CP	0,00	PC	0,00	I	0,00	ECP	0,00
		CS	0,00	TP	0,00	FPV	0,00	TR	0,00
1103 Programma 03	Politica regionale unitaria per il soccorso e la protezione civile (solo per le Regioni)								
Totale	Politica regionale unitaria per il soccorso e la protezione civile (solo per le Regioni)	RS	0,00	PR	0,00	R	0,00	EP	0,00
Programma 03		CP	0,00	PC	0,00	I	0,00	ECP	0,00
		CS	0,00	TP	0,00	FPV	0,00	TR	0,00
Totale Missione 11	Soccorso civile	RS	0,00	PR	0,00	R	0,00	EP	0,00
		CP	0,00	PC	0,00	I	0,00	ECP	0,00
		CS	0,00	TP	0,00	FPV	0,00	TR	0,00

COMUNE DI CAMASTRA

CONTO DEL BILANCIO ESERCIZIO 2018 - GESTIONE DELLE SPESE

Missione, Programma, Titolo	Denominazione	Residui Passivi al 01/01/2018 (RS)		Pagamenti in c/Residui (PR)		Riaccertamento Residui (R) (1)		Residui Passivi da Esercizi Precedenti (EP=RS-PR+R)			
		Previsioni Definitive di Competenza (CP)		Pagamenti in c/Competenza (PC)		Impegni (I) (2)		Economie di Competenza (ECP=CP-I-FPV)		Residui Passivi da Esercizio di Competenza (EC=I-PC)	
		Previsioni Definitive di Cassa (CS)		Totale Pagamenti (TP=PR+PC)		Fondo Pluriennale Vincolato (FPV) (3)				Totale Residui Passivi da Riportare (TR=EP+EC)	
Missione 12 Diritti sociali, politiche sociali e famiglia											
1201 Programma 01	Interventi per l'infanzia e i minori e per asili nido										
Totale Programma 01	Interventi per l'infanzia e i minori e per asili nido	RS	0,00	PR	0,00	R	0,00	ECP	0,00	EP	0,00
		CP	0,00	PC	0,00	I	0,00			EC	0,00
		CS	0,00	TP	0,00	FPV	0,00			TR	0,00
1202 Programma 02	Interventi per la disabilità										
Totale Programma 02	Interventi per la disabilità	RS	0,00	PR	0,00	R	0,00	ECP	0,00	EP	0,00
		CP	0,00	PC	0,00	I	0,00			EC	0,00
		CS	0,00	TP	0,00	FPV	0,00			TR	0,00
1203 Programma 03	Interventi per gli anziani										
Totale Programma 03	Interventi per gli anziani	RS	0,00	PR	0,00	R	0,00	ECP	0,00	EP	0,00
		CP	0,00	PC	0,00	I	0,00			EC	0,00
		CS	0,00	TP	0,00	FPV	0,00			TR	0,00
1204 Programma 04	Interventi per soggetti a rischio di esclusione sociale										
Totale Programma 04	Interventi per soggetti a rischio di esclusione sociale	RS	0,00	PR	0,00	R	0,00	ECP	0,00	EP	0,00
		CP	0,00	PC	0,00	I	0,00			EC	0,00
		CS	0,00	TP	0,00	FPV	0,00			TR	0,00
1205 Programma 05	Interventi per le famiglie										
Totale Programma 05	Interventi per le famiglie	RS	0,00	PR	0,00	R	0,00	ECP	0,00	EP	0,00
		CP	0,00	PC	0,00	I	0,00			EC	0,00
		CS	0,00	TP	0,00	FPV	0,00			TR	0,00
1206 Programma 06	Interventi per il diritto alla casa										
Totale Programma 06	Interventi per il diritto alla casa	RS	0,00	PR	0,00	R	0,00	ECP	0,00	EP	0,00
		CP	0,00	PC	0,00	I	0,00			EC	0,00
		CS	0,00	TP	0,00	FPV	0,00			TR	0,00
1207 Programma 07	Programmazione e governo della rete dei servizi sociosanitari e sociali										

COMUNE DI CAMASTRA

CONTO DEL BILANCIO ESERCIZIO 2018 - GESTIONE DELLE SPESE

Missione, Programma, Titolo	Denominazione	Residui Passivi al 01/01/2018 (RS)		Pagamenti in c/Residui (PR)		Riaccertamento Residui (R) (1)		Residui Passivi da Esercizi Precedenti (EP=RS-PR+R)			
		Previsioni Definitive di Competenza (CP)		Pagamenti in c/Competenza (PC)		Impegni (I) (2)		Economie di Competenza (ECP=CP-I-FPV)		Residui Passivi da Esercizio di Competenza (EC=I-PC)	
		Previsioni Definitive di Cassa (CS)		Totale Pagamenti (TP=PR+PC)		Fondo Pluriennale Vincolato (FPV) (3)		Totale Residui Passivi da Riportare (TR=EP+EC)			
Titolo 1	Spese correnti	RS	264.380,18	PR	86.009,12	R	-510,95	EP	177.860,11		
		CP	538.550,00	PC	347.069,58	I	467.231,03	EC	120.161,45		
		CS	802.930,18	TP	433.078,70	FPV	0,00	TR	298.021,56		
Totale Programma 07	Programmazione e governo della rete dei servizi sociosanitari e sociali	RS	264.380,18	PR	86.009,12	R	-510,95	EP	177.860,11		
		CP	538.550,00	PC	347.069,58	I	467.231,03	EC	120.161,45		
		CS	802.930,18	TP	433.078,70	FPV	0,00	TR	298.021,56		
1208 Programma 08	Cooperazione e associazionismo										
Totale Programma 08	Cooperazione e associazionismo	RS	0,00	PR	0,00	R	0,00	EP	0,00		
		CP	0,00	PC	0,00	I	0,00	EC	0,00		
		CS	0,00	TP	0,00	FPV	0,00	TR	0,00		
1209 Programma 09	Servizio necroscopico e cimiteriale										
Titolo 1	Spese correnti	RS	1.000,00	PR	650,40	R	-93,50	EP	256,10		
		CP	51.400,00	PC	38.937,29	I	39.245,29	EC	308,00		
		CS	52.400,00	TP	39.587,69	FPV	0,00	TR	564,10		
Titolo 2	Spese in conto capitale	RS	29.227,84	PR	1.891,00	R	0,00	EP	27.336,84		
		CP	2.500,00	PC	0,00	I	0,00	EC	0,00		
		CS	31.727,84	TP	1.891,00	FPV	0,00	TR	27.336,84		
Totale Programma 09	Servizio necroscopico e cimiteriale	RS	30.227,84	PR	2.541,40	R	-93,50	EP	27.592,94		
		CP	53.900,00	PC	38.937,29	I	39.245,29	EC	308,00		
		CS	84.127,84	TP	41.478,69	FPV	0,00	TR	27.900,94		
1210 Programma 10	Politica regionale unitaria per i diritti sociali e la famiglia (solo per le Regioni)										
Totale Programma 10	Politica regionale unitaria per i diritti sociali e la famiglia (solo per le Regioni)	RS	0,00	PR	0,00	R	0,00	EP	0,00		
		CP	0,00	PC	0,00	I	0,00	EC	0,00		
		CS	0,00	TP	0,00	FPV	0,00	TR	0,00		
Totale Missione 12	Diritti sociali, politiche sociali e famiglia	RS	294.608,02	PR	88.550,52	R	-604,45	EP	205.453,05		
		CP	592.450,00	PC	386.006,87	I	506.476,32	EC	120.469,45		
		CS	887.058,02	TP	474.557,39	FPV	0,00	TR	325.922,50		

COMUNE DI CAMASTRA

CONTO DEL BILANCIO ESERCIZIO 2018 - GESTIONE DELLE SPESE

Missione, Programma, Titolo	Denominazione	Residui Passivi al 01/01/2018 (RS)		Pagamenti in c/Residui (PR)		Riaccertamento Residui (R) (1)		Residui Passivi da Esercizi Precedenti (EP=RS-PR+R)	
		Previsioni Definitive di Competenza (CP)		Pagamenti in c/Competenza (PC)		Impegni (I) (2)		Residui Passivi da Esercizio di Competenza (EC=I-PC)	
		Previsioni Definitive di Cassa (CS)		Totale Pagamenti (TP=PR+PC)		Fondo Pluriennale Vincolato (FPV) (3)		Totale Residui Passivi da Riportare (TR=EP+EC)	
Missione 13 Tutela della salute									
1301 Programma 01	Servizio sanitario regionale - finanziamento ordinario corrente per la garanzia dei LEA								
Totale Programma 01	Servizio sanitario regionale - finanziamento ordinario corrente per la garanzia dei LEA	RS	0,00	PR	0,00	R	0,00	EP	0,00
		CP	0,00	PC	0,00	I	0,00	ECP	0,00
		CS	0,00	TP	0,00	FPV	0,00	TR	0,00
1302 Programma 02	Servizio sanitario regionale - finanziamento aggiuntivo corrente per livelli di assistenza superiori ai LEA								
Totale Programma 02	Servizio sanitario regionale - finanziamento aggiuntivo corrente per livelli di assistenza superiori ai LEA	RS	0,00	PR	0,00	R	0,00	EP	0,00
		CP	0,00	PC	0,00	I	0,00	ECP	0,00
		CS	0,00	TP	0,00	FPV	0,00	TR	0,00
1303 Programma 03	Servizio sanitario regionale - finanziamento aggiuntivo corrente per la copertura dello squilibrio di bilancio corrente								
Totale Programma 03	Servizio sanitario regionale - finanziamento aggiuntivo corrente per la copertura dello squilibrio di bilancio corrente	RS	0,00	PR	0,00	R	0,00	EP	0,00
		CP	0,00	PC	0,00	I	0,00	ECP	0,00
		CS	0,00	TP	0,00	FPV	0,00	TR	0,00
1304 Programma 04	Servizio sanitario regionale - ripiano di disavanzi sanitari relativi ad esercizi pregressi								
Totale Programma 04	Servizio sanitario regionale - ripiano di disavanzi sanitari relativi ad esercizi pregressi	RS	0,00	PR	0,00	R	0,00	EP	0,00
		CP	0,00	PC	0,00	I	0,00	ECP	0,00
		CS	0,00	TP	0,00	FPV	0,00	TR	0,00
1305 Programma 05	Servizio sanitario regionale - investimenti sanitari								
Totale Programma 05	Servizio sanitario regionale - investimenti sanitari	RS	0,00	PR	0,00	R	0,00	EP	0,00
		CP	0,00	PC	0,00	I	0,00	ECP	0,00
		CS	0,00	TP	0,00	FPV	0,00	TR	0,00
1306 Programma 06	Servizio sanitario regionale - restituzione maggiori gettiti SSN								

COMUNE DI CAMASTRA

CONTO DEL BILANCIO ESERCIZIO 2018 - GESTIONE DELLE SPESE

Missione, Programma, Titolo	Denominazione	Residui Passivi al 01/01/2018 (RS)		Pagamenti in c/Residui (PR)		Riaccertamento Residui (R) (1)		Residui Passivi da Esercizi Precedenti (EP=RS-PR+R)			
		Previsioni Definitive di Competenza (CP)		Pagamenti in c/Competenza (PC)		Impegni (I) (2)		Residui Passivi da Esercizio di Competenza (EC=I-PC)			
		Previsioni Definitive di Cassa (CS)		Totale Pagamenti (TP=PR+PC)		Fondo Pluriennale Vincolato (FPV) (3)		Economie di Competenza (ECP=CP-I-FPV)		Totale Residui Passivi da Riportare (TR=EP+EC)	
Totale Programma 06	Servizio sanitario regionale - restituzione maggiori gettiti SSN	RS	0,00	PR	0,00	R	0,00	ECP	0,00	EP	0,00
		CP	0,00	PC	0,00	I	0,00	ECP	0,00	EC	0,00
		CS	0,00	TP	0,00	FPV	0,00			TR	0,00
1307 Programma 07	Ulteriori spese in materia sanitaria										
Totale Programma 07	Ulteriori spese in materia sanitaria	RS	0,00	PR	0,00	R	0,00	ECP	0,00	EP	0,00
		CP	0,00	PC	0,00	I	0,00	ECP	0,00	EC	0,00
		CS	0,00	TP	0,00	FPV	0,00			TR	0,00
1308 Programma 08	Politica regionale unitaria per la tutela della salute (solo per le Regioni)										
Totale Programma 08	Politica regionale unitaria per la tutela della salute (solo per le Regioni)	RS	0,00	PR	0,00	R	0,00	ECP	0,00	EP	0,00
		CP	0,00	PC	0,00	I	0,00	ECP	0,00	EC	0,00
		CS	0,00	TP	0,00	FPV	0,00			TR	0,00
Totale Missione 13	Tutela della salute	RS	0,00	PR	0,00	R	0,00	ECP	0,00	EP	0,00
		CP	0,00	PC	0,00	I	0,00	ECP	0,00	EC	0,00
		CS	0,00	TP	0,00	FPV	0,00			TR	0,00

COMUNE DI CAMASTRA

CONTO DEL BILANCIO ESERCIZIO 2018 - GESTIONE DELLE SPESE

Missione, Programma, Titolo	Denominazione	Residui Passivi al 01/01/2018 (RS)		Pagamenti in c/Residui (PR)		Riaccertamento Residui (R) (1)		Residui Passivi da Esercizi Precedenti (EP=RS-PR+R)	
		Previsioni Definitive di Competenza (CP)		Pagamenti in c/Competenza (PC)		Impegni (I) (2)		Residui Passivi da Esercizio di Competenza (EC=I-PC)	
		Previsioni Definitive di Cassa (CS)		Totale Pagamenti (TP=PR+PC)		Fondo Pluriennale Vincolato (FPV) (3)		Totale Residui Passivi da Riportare (TR=EP+EC)	
Missione 14 Sviluppo economico e competitività									
1401 Programma 01	Industria, PMI e Artigianato								
Totale Programma 01	Industria, PMI e Artigianato	RS	0,00	PR	0,00	R	0,00	EP	0,00
		CP	0,00	PC	0,00	I	0,00	ECP	0,00
		CS	0,00	TP	0,00	FPV	0,00	TR	0,00
1402 Programma 02	Commercio - reti distributive - tutela dei consumatori								
Titolo 1	Spese correnti	RS	0,00	PR	0,00	R	0,00	EP	0,00
		CP	22.900,00	PC	22.360,77	I	22.360,77	ECP	539,23
		CS	22.900,00	TP	22.360,77	FPV	0,00	TR	0,00
Totale Programma 02	Commercio - reti distributive - tutela dei consumatori	RS	0,00	PR	0,00	R	0,00	EP	0,00
		CP	22.900,00	PC	22.360,77	I	22.360,77	ECP	539,23
		CS	22.900,00	TP	22.360,77	FPV	0,00	TR	0,00
1403 Programma 03	Ricerca e innovazione								
Totale Programma 03	Ricerca e innovazione	RS	0,00	PR	0,00	R	0,00	EP	0,00
		CP	0,00	PC	0,00	I	0,00	ECP	0,00
		CS	0,00	TP	0,00	FPV	0,00	TR	0,00
1404 Programma 04	Reti e altri servizi di pubblica utilità								
Totale Programma 04	Reti e altri servizi di pubblica utilità	RS	0,00	PR	0,00	R	0,00	EP	0,00
		CP	0,00	PC	0,00	I	0,00	ECP	0,00
		CS	0,00	TP	0,00	FPV	0,00	TR	0,00
1405 Programma 05	Politica regionale unitaria per lo sviluppo economico e la competitività' (solo per le Regioni)								
Totale Programma 05	Politica regionale unitaria per lo sviluppo economico e la competitività' (solo per le Regioni)	RS	0,00	PR	0,00	R	0,00	EP	0,00
		CP	0,00	PC	0,00	I	0,00	ECP	0,00
		CS	0,00	TP	0,00	FPV	0,00	TR	0,00
Totale Missione 14	Sviluppo economico e competitività	RS	0,00	PR	0,00	R	0,00	EP	0,00
		CP	22.900,00	PC	22.360,77	I	22.360,77	ECP	539,23
		CS	22.900,00	TP	22.360,77	FPV	0,00	TR	0,00

COMUNE DI CAMASTRA

CONTO DEL BILANCIO ESERCIZIO 2018 - GESTIONE DELLE SPESE

Missione, Programma, Titolo	Denominazione	Residui Passivi al 01/01/2018 (RS)		Pagamenti in c/Residui (PR)		Riaccertamento Residui (R) (1)		Residui Passivi da Esercizi Precedenti (EP=RS-PR+R)	
		Previsioni Definitive di Competenza (CP)		Pagamenti in c/Competenza (PC)		Impegni (I) (2)		Residui Passivi da Esercizio di Competenza (EC=I-PC)	
		Previsioni Definitive di Cassa (CS)		Totale Pagamenti (TP=PR+PC)		Fondo Pluriennale Vincolato (FPV) (3)		Totale Residui Passivi da Riportare (TR=EP+EC)	
Missione 15 Politiche per il lavoro e la formazione professionale									
1501	Programma 01	Servizi per lo sviluppo del mercato del lavoro							
	Totale Programma 01	RS	0,00	PR	0,00	R	0,00	EP	0,00
		CP	0,00	PC	0,00	I	0,00	ECP	0,00
		CS	0,00	TP	0,00	FPV	0,00	TR	0,00
1502	Programma 02	Formazione professionale							
	Totale Programma 02	RS	0,00	PR	0,00	R	0,00	EP	0,00
		CP	0,00	PC	0,00	I	0,00	ECP	0,00
		CS	0,00	TP	0,00	FPV	0,00	TR	0,00
1503	Programma 03	Sostegno all'occupazione							
	Totale Programma 03	RS	0,00	PR	0,00	R	0,00	EP	0,00
		CP	0,00	PC	0,00	I	0,00	ECP	0,00
		CS	0,00	TP	0,00	FPV	0,00	TR	0,00
1504	Programma 04	Politica regionale unitaria per il lavoro e la formazione professionale (solo per le Regioni)							
	Totale Programma 04	RS	0,00	PR	0,00	R	0,00	EP	0,00
		CP	0,00	PC	0,00	I	0,00	ECP	0,00
		CS	0,00	TP	0,00	FPV	0,00	TR	0,00
	Totale Missione 15	RS	0,00	PR	0,00	R	0,00	EP	0,00
		CP	0,00	PC	0,00	I	0,00	ECP	0,00
		CS	0,00	TP	0,00	FPV	0,00	TR	0,00

COMUNE DI CAMASTRA

CONTO DEL BILANCIO ESERCIZIO 2018 - GESTIONE DELLE SPESE

Missione, Programma, Titolo	Denominazione	Residui Passivi al 01/01/2018 (RS)		Pagamenti in c/Residui (PR)		Riaccertamento Residui (R) (1)		Residui Passivi da Esercizi Precedenti (EP=RS-PR+R)	
		Previsioni Definitive di Competenza (CP)		Pagamenti in c/Competenza (PC)		Impegni (I) (2)		Residui Passivi da Esercizio di Competenza (EC=I-PC)	
		Previsioni Definitive di Cassa (CS)		Totale Pagamenti (TP=PR+PC)		Fondo Pluriennale Vincolato (FPV) (3)		Totale Residui Passivi da Riportare (TR=EP+EC)	
Missione 16 Agricoltura, politiche agroalimentari e pesca									
1601 Programma 01	Sviluppo del settore agricolo e del sistema agroalimentare								
Titolo 1	Spese correnti	RS 0,00	PR 0,00	R 0,00				EP 0,00	
		CP 40.800,00	PC 38.097,31	I 38.097,31	ECP 2.702,69			EC 0,00	
		CS 40.800,00	TP 38.097,31	FPV 0,00				TR 0,00	
Totale Programma 01	Sviluppo del settore agricolo e del sistema agroalimentare	RS 0,00	PR 0,00	R 0,00				EP 0,00	
		CP 40.800,00	PC 38.097,31	I 38.097,31	ECP 2.702,69			EC 0,00	
		CS 40.800,00	TP 38.097,31	FPV 0,00				TR 0,00	
1602 Programma 02	Caccia e pesca								
Totale Programma 02	Caccia e pesca	RS 0,00	PR 0,00	R 0,00				EP 0,00	
		CP 0,00	PC 0,00	I 0,00	ECP 0,00			EC 0,00	
		CS 0,00	TP 0,00	FPV 0,00				TR 0,00	
1603 Programma 03	Politica regionale unitaria per l'agricoltura, i sistemi agroalimentari, la caccia e la pesca (solo per le Regioni)								
Totale Programma 03	Politica regionale unitaria per l'agricoltura, i sistemi agroalimentari, la caccia e la pesca (solo per le Regioni)	RS 0,00	PR 0,00	R 0,00				EP 0,00	
		CP 0,00	PC 0,00	I 0,00	ECP 0,00			EC 0,00	
		CS 0,00	TP 0,00	FPV 0,00				TR 0,00	
Totale Missione 16	Agricoltura, politiche agroalimentari e pesca	RS 0,00	PR 0,00	R 0,00				EP 0,00	
		CP 40.800,00	PC 38.097,31	I 38.097,31	ECP 2.702,69			EC 0,00	
		CS 40.800,00	TP 38.097,31	FPV 0,00				TR 0,00	

COMUNE DI CAMASTRA

CONTO DEL BILANCIO ESERCIZIO 2018 - GESTIONE DELLE SPESE

Missione, Programma, Titolo	Denominazione	Residui Passivi al 01/01/2018 (RS)		Pagamenti in c/Residui (PR)		Riaccertamento Residui (R) (1)		Residui Passivi da Esercizi Precedenti (EP=RS-PR+R)	
		Previsioni Definitive di Competenza (CP)		Pagamenti in c/Competenza (PC)		Impegni (I) (2)		Residui Passivi da Esercizio di Competenza (EC=I-PC)	
		Previsioni Definitive di Cassa (CS)		Totale Pagamenti (TP=PR+PC)		Fondo Pluriennale Vincolato (FPV) (3)		Totale Residui Passivi da Riportare (TR=EP+EC)	
Missione 17 Energia e diversificazione delle fonti energetiche									
1701 Programma 01	Fonti energetiche								
Totale Programma 01	Fonti energetiche	RS	0,00	PR	0,00	R	0,00	EP	0,00
		CP	0,00	PC	0,00	I	0,00	ECP	0,00
		CS	0,00	TP	0,00	FPV	0,00	TR	0,00
1702 Programma 02	Politica regionale unitaria per l'energia e la diversificazione delle fonti energetiche (solo per le Regioni)								
Totale Programma 02	Politica regionale unitaria per l'energia e la diversificazione delle fonti energetiche (solo per le Regioni)	RS	0,00	PR	0,00	R	0,00	EP	0,00
		CP	0,00	PC	0,00	I	0,00	ECP	0,00
		CS	0,00	TP	0,00	FPV	0,00	TR	0,00
Totale Missione 17	Energia e diversificazione delle fonti energetiche	RS	0,00	PR	0,00	R	0,00	EP	0,00
		CP	0,00	PC	0,00	I	0,00	ECP	0,00
		CS	0,00	TP	0,00	FPV	0,00	TR	0,00

COMUNE DI CAMASTRA

CONTO DEL BILANCIO ESERCIZIO 2018 - GESTIONE DELLE SPESE

Missione, Programma, Titolo	Denominazione	Residui Passivi al 01/01/2018 (RS)		Pagamenti in c/Residui (PR)		Riaccertamento Residui (R) (1)		Residui Passivi da Esercizi Precedenti (EP=RS-PR+R)	
		Previsioni Definitive di Competenza (CP)		Pagamenti in c/Competenza (PC)		Impegni (I) (2)		Residui Passivi da Esercizio di Competenza (EC=I-PC)	
		Previsioni Definitive di Cassa (CS)		Totale Pagamenti (TP=PR+PC)		Fondo Pluriennale Vincolato (FPV) (3)		Totale Residui Passivi da Riportare (TR=EP+EC)	
Missione 18 Relazioni con le altre autonomie territoriali e locali									
1801 Programma 01	Relazioni finanziarie con le altre autonomie territoriali								
Totale Programma 01	Relazioni finanziarie con le altre autonomie territoriali	RS	0,00	PR	0,00	R	0,00	EP	0,00
		CP	0,00	PC	0,00	I	0,00	ECP	0,00
		CS	0,00	TP	0,00	FPV	0,00	TR	0,00
1802 Programma 02	Politica regionale unitaria per le relazioni con le altre autonomie locali (solo per le Regioni)								
Totale Programma 02	Politica regionale unitaria per le relazioni con le altre autonomie locali (solo per le Regioni)	RS	0,00	PR	0,00	R	0,00	EP	0,00
		CP	0,00	PC	0,00	I	0,00	ECP	0,00
		CS	0,00	TP	0,00	FPV	0,00	TR	0,00
Totale Missione 18	Relazioni con le altre autonomie territoriali e locali	RS	0,00	PR	0,00	R	0,00	EP	0,00
		CP	0,00	PC	0,00	I	0,00	ECP	0,00
		CS	0,00	TP	0,00	FPV	0,00	TR	0,00

COMUNE DI CAMASTRA

CONTO DEL BILANCIO ESERCIZIO 2018 - GESTIONE DELLE SPESE

Missione, Programma, Titolo	Denominazione	Residui Passivi al 01/01/2018 (RS)		Pagamenti in c/Residui (PR)		Riaccertamento Residui (R) (1)		Residui Passivi da Esercizi Precedenti (EP=RS-PR+R)			
		Previsioni Definitive di Competenza (CP)		Pagamenti in c/Competenza (PC)		Impegni (I) (2)		Economie di Competenza (ECP=CP-I-FPV)		Residui Passivi da Esercizi di Competenza (EC=I-PC)	
		Previsioni Definitive di Cassa (CS)		Totale Pagamenti (TP=PR+PC)		Fondo Pluriennale Vincolato (FPV) (3)		Totale Residui Passivi da Riportare (TR=EP+EC)			
Missione 19 Relazioni internazionali											
1901	Programma 01	Relazioni internazionali e Cooperazione allo sviluppo									
Totale	Programma 01	RS	0,00	PR	0,00	R	0,00	ECP	0,00	EP	0,00
		CP	0,00	PC	0,00	I	0,00			EC	0,00
		CS	0,00	TP	0,00	FPV	0,00			TR	0,00
1902	Programma 02	Cooperazione territoriale									
Totale	Programma 02	RS	0,00	PR	0,00	R	0,00	ECP	0,00	EP	0,00
		CP	0,00	PC	0,00	I	0,00			EC	0,00
		CS	0,00	TP	0,00	FPV	0,00			TR	0,00
Totale Missione 19	Relazioni internazionali	RS	0,00	PR	0,00	R	0,00	ECP	0,00	EP	0,00
		CP	0,00	PC	0,00	I	0,00			EC	0,00
		CS	0,00	TP	0,00	FPV	0,00			TR	0,00

COMUNE DI CAMASTRA

CONTO DEL BILANCIO ESERCIZIO 2018 - GESTIONE DELLE SPESE

Missione, Programma, Titolo	Denominazione	Residui Passivi al 01/01/2018 (RS)		Pagamenti in c/Residui (PR)		Riaccertamento Residui (R) (1)		Residui Passivi da Esercizi Precedenti (EP=RS-PR+R)	
		Previsioni Definitive di Competenza (CP)		Pagamenti in c/Competenza (PC)		Impegni (I) (2)		Residui Passivi da Esercizio di Competenza (EC=I-PC)	
		Previsioni Definitive di Cassa (CS)		Totale Pagamenti (TP=PR+PC)		Fondo Pluriennale Vincolato (FPV) (3)		Totale Residui Passivi da Riportare (TR=EP+EC)	
Missione 20 Fondi e accantonamenti									
2001 Programma 01	Fondo di riserva								
Titolo 1	Spese correnti	RS	0,00	PR	0,00	R	0,00	EP	0,00
		CP	3.729,28	PC	0,00	I	0,00	ECP	3.729,28
		CS	3.729,28	TP	0,00	FPV	0,00	TR	0,00
Totale Programma 01	Fondo di riserva	RS	0,00	PR	0,00	R	0,00	EP	0,00
		CP	3.729,28	PC	0,00	I	0,00	ECP	3.729,28
		CS	3.729,28	TP	0,00	FPV	0,00	TR	0,00
2002 Programma 02	Fondo crediti di dubbia esigibilità								
Titolo 1	Spese correnti	RS	0,00	PR	0,00	R	0,00	EP	0,00
		CP	183.370,12	PC	0,00	I	0,00	ECP	183.370,12
		CS	0,00	TP	0,00	FPV	0,00	TR	0,00
Totale Programma 02	Fondo crediti di dubbia esigibilità	RS	0,00	PR	0,00	R	0,00	EP	0,00
		CP	183.370,12	PC	0,00	I	0,00	ECP	183.370,12
		CS	0,00	TP	0,00	FPV	0,00	TR	0,00
2003 Programma 03	Altri fondi								
Titolo 1	Spese correnti	RS	0,00	PR	0,00	R	0,00	EP	0,00
		CP	50.000,00	PC	0,00	I	0,00	ECP	50.000,00
		CS	0,00	TP	0,00	FPV	0,00	TR	0,00
Totale Programma 03	Altri fondi	RS	0,00	PR	0,00	R	0,00	EP	0,00
		CP	50.000,00	PC	0,00	I	0,00	ECP	50.000,00
		CS	0,00	TP	0,00	FPV	0,00	TR	0,00
Totale Missione 20	Fondi e accantonamenti	RS	0,00	PR	0,00	R	0,00	EP	0,00
		CP	237.099,40	PC	0,00	I	0,00	ECP	237.099,40
		CS	3.729,28	TP	0,00	FPV	0,00	TR	0,00

COMUNE DI CAMASTRA

CONTO DEL BILANCIO ESERCIZIO 2018 - GESTIONE DELLE SPESE

Missione, Programma, Titolo	Denominazione	Residui Passivi al 01/01/2018 (RS)		Pagamenti in c/Residui (PR)		Riaccertamento Residui (R) (1)		Residui Passivi da Esercizi Precedenti (EP=RS-PR+R)	
		Previsioni Definitive di Competenza (CP)		Pagamenti in c/Competenza (PC)		Impegni (I) (2)		Residui Passivi da Esercizio di Competenza (EC=I-PC)	
		Previsioni Definitive di Cassa (CS)		Totale Pagamenti (TP=PR+PC)		Fondo Pluriennale Vincolato (FPV) (3)		Totale Residui Passivi da Riportare (TR=EP+EC)	
Missione 50 Debito pubblico									
5001 Programma 01	Quota interessi ammortamento mutui e prestiti obbligazionari								
Titolo 1	Spese correnti	RS 0,00	PR 0,00	R 0,00				EP 0,00	
		CP 61.579,68	PC 61.579,68	I 61.579,68	ECP 0,00			EC 0,00	
		CS 61.579,68	TP 61.579,68	FPV 0,00				TR 0,00	
Totale Programma 01	Quota interessi ammortamento mutui e prestiti obbligazionari	RS 0,00	PR 0,00	R 0,00				EP 0,00	
		CP 61.579,68	PC 61.579,68	I 61.579,68	ECP 0,00			EC 0,00	
		CS 61.579,68	TP 61.579,68	FPV 0,00				TR 0,00	
5002 Programma 02	Quota capitale ammortamento mutui e prestiti obbligazionari								
Titolo 4	Rimborso Prestiti	RS 0,00	PR 0,00	R 0,00				EP 0,00	
		CP 43.537,49	PC 42.143,41	I 42.143,41	ECP 1.394,08			EC 0,00	
		CS 43.537,49	TP 42.143,41	FPV 0,00				TR 0,00	
Totale Programma 02	Quota capitale ammortamento mutui e prestiti obbligazionari	RS 0,00	PR 0,00	R 0,00				EP 0,00	
		CP 43.537,49	PC 42.143,41	I 42.143,41	ECP 1.394,08			EC 0,00	
		CS 43.537,49	TP 42.143,41	FPV 0,00				TR 0,00	
Totale Missione 50	Debito pubblico	RS 0,00	PR 0,00	R 0,00				EP 0,00	
		CP 105.117,17	PC 103.723,09	I 103.723,09	ECP 1.394,08			EC 0,00	
		CS 105.117,17	TP 103.723,09	FPV 0,00				TR 0,00	

COMUNE DI CAMASTRA

CONTO DEL BILANCIO ESERCIZIO 2018 - GESTIONE DELLE SPESE

Missione, Programma, Titolo	Denominazione	Residui Passivi al 01/01/2018 (RS)		Pagamenti in c/Residui (PR)		Riaccertamento Residui (R) (1)		Residui Passivi da Esercizi Precedenti (EP=RS-PR+R)	
		Previsioni Definitive di Competenza (CP)		Pagamenti in c/Competenza (PC)		Impegni (I) (2)		Residui Passivi da Esercizio di Competenza (EC=I-PC)	
		Previsioni Definitive di Cassa (CS)		Totale Pagamenti (TP=PR+PC)		Fondo Pluriennale Vincolato (FPV) (3)		Totale Residui Passivi da Riportare (TR=EP+EC)	
Missione 60 Anticipazioni finanziarie									
6001 Programma 01	Restituzione anticipazione di tesoreria								
Titolo 5	Chiusura Anticipazioni ricevute da istituto tesoriere/cassiere	RS	1.257.829,82	PR	269.691,38	R	0,00	EP	988.138,44
		CP	1.441.195,09	PC	3.008.565,30	I	3.008.565,30	EC	0,00
		CS	2.699.024,91	TP	3.278.256,68	FPV	0,00	TR	988.138,44
Totale Programma 01	Restituzione anticipazione di tesoreria	RS	1.257.829,82	PR	269.691,38	R	0,00	EP	988.138,44
		CP	1.441.195,09	PC	3.008.565,30	I	3.008.565,30	EC	0,00
		CS	2.699.024,91	TP	3.278.256,68	FPV	0,00	TR	988.138,44
Totale Missione 60	Anticipazioni finanziarie	RS	1.257.829,82	PR	269.691,38	R	0,00	EP	988.138,44
		CP	1.441.195,09	PC	3.008.565,30	I	3.008.565,30	EC	0,00
		CS	2.699.024,91	TP	3.278.256,68	FPV	0,00	TR	988.138,44

COMUNE DI CAMASTRA

CONTO DEL BILANCIO ESERCIZIO 2018 - GESTIONE DELLE SPESE

Missione, Programma, Titolo	Denominazione	Residui Passivi al 01/01/2018 (RS)		Pagamenti in c/Residui (PR)		Riaccertamento Residui (R) (1)		Residui Passivi da Esercizi Precedenti (EP=RS-PR+R)	
		Previsioni Definitive di Competenza (CP)		Pagamenti in c/Competenza (PC)		Impegni (I) (2)		Residui Passivi da Esercizio di Competenza (EC=I-PC)	
		Previsioni Definitive di Cassa (CS)		Totale Pagamenti (TP=PR+PC)		Fondo Pluriennale Vincolato (FPV) (3)		Totale Residui Passivi da Riportare (TR=EP+EC)	
Missione 99 Servizi per conto terzi									
9901 Programma 01	Servizi per conto terzi - Partite di giro								
Titolo 7	Uscite per conto terzi e partite di giro	RS	49.902,08	PR	22.497,58	R	0,00	EP	27.404,50
		CP	1.187.400,00	PC	577.195,84	I	611.321,14	EC	34.125,30
		CS	1.237.302,08	TP	599.693,42	FPV	0,00	TR	61.529,80
Totale Programma 01	Servizi per conto terzi - Partite di giro	RS	49.902,08	PR	22.497,58	R	0,00	EP	27.404,50
		CP	1.187.400,00	PC	577.195,84	I	611.321,14	EC	34.125,30
		CS	1.237.302,08	TP	599.693,42	FPV	0,00	TR	61.529,80
9902 Programma 02	Anticipazioni per il finanziamento del sistema sanitario nazionale								
Totale Programma 02	Anticipazioni per il finanziamento del sistema sanitario nazionale	RS	0,00	PR	0,00	R	0,00	EP	0,00
		CP	0,00	PC	0,00	I	0,00	EC	0,00
		CS	0,00	TP	0,00	FPV	0,00	TR	0,00
Totale Missione 99	Servizi per conto terzi	RS	49.902,08	PR	22.497,58	R	0,00	EP	27.404,50
		CP	1.187.400,00	PC	577.195,84	I	611.321,14	EC	34.125,30
		CS	1.237.302,08	TP	599.693,42	FPV	0,00	TR	61.529,80
Totale Missioni		RS	2.414.633,21	PR	588.540,18	R	-246.922,15	EP	1.579.170,88
		CP	8.426.755,33	PC	6.607.554,51	I	7.268.056,93	EC	660.502,42
		CS	10.608.018,42	TP	7.196.094,69	FPV	0,00	TR	2.239.673,30
Totale Generale delle Spese		RS	2.414.633,21	PR	588.540,18	R	-246.922,15	EP	1.579.170,88
		CP	8.495.426,36	PC	6.607.554,51	I	7.268.056,93	EC	660.502,42
		CS	10.608.018,42	TP	7.196.094,69	FPV	0,00	TR	2.239.673,30

1) Indicare l'ammontare complessivo derivante dal riaccertamento dei residui (l'importo dei debiti definitivamente cancellati dalle scritture).

Non riguarda il riaccertamento di impegni di competenza dell'esercizio cui si riferisce il rendiconto. In sede di riaccertamento dei residui non può essere effettuata una rettifica in aumento dei residui passivi se non nei casi espressamente consentiti (Principio contabile applicato della contabilità finanziaria 9.1 di cui all'Allegato n.4-2). Le rettifiche in aumento sono indicate con il segno "+", le rettifiche in riduzione sono indicate con il segno "-".

2) Indicare gli impegni imputati contabilmente all'esercizio cui il rendiconto si riferisce al netto dei debiti che, in occasione del riaccertamento ordinario dei residui effettuato ai sensi dell'articolo 3, comma 4, risultassero non esigibili e reimputati agli esercizi in cui le obbligazioni risultano esigibili.

3) Indicare l'importo corrispondente agli impegni imputati agli esercizi successivi finanziati con il fondo pluriennale vincolato.

COMUNE DI CAMASTRA

CONTO DEL BILANCIO ESERCIZIO 2018 - RIEPILOGO GENERALE DELLE SPESE

Titolo	Denominazione	Residui Passivi al 01/01/2018 (RS)		Pagamenti in c/Residui (PR)		Riaccertamento Residui (R)		Residui Passivi da Esercizi Precedenti (EP=RS-PR+R)			
		Previsioni Definitive di Competenza (CP)		Pagamenti in c/Competenza (PC)		Impegni (I)		Residui Passivi da Esercizio di Competenza (EC=I-PC)			
		Previsioni Definitive di Cassa (CS)		Totale Pagamenti (TP=PR+PC)		Fondo Pluriennale Vincolato (FPV)		Economie di Competenza (ECP=CP-I-FPV)		Totale Residui Passivi da Riportare (TR=EP+EC)	
	Disavanzo di Amministrazione	CP	68.671,03								
Titolo1	Spese correnti	RS	728.277,03	PR	289.100,63	R	-5.034,20		EP	434.142,20	
		CP	3.939.686,08	PC	2.962.777,36	I	3.437.120,32	ECP	502.565,76	EC	474.342,96
		CS	4.434.592,99	TP	3.251.877,99	FPV	0,00		TR	908.485,16	
Titolo2	Spese in conto capitale	RS	378.624,28	PR	7.250,59	R	-241.887,95		EP	129.485,74	
		CP	1.814.936,67	PC	16.872,60	I	168.906,76	ECP	1.646.029,91	EC	152.034,16
		CS	2.193.560,95	TP	24.123,19	FPV	0,00		TR	281.519,90	
Titolo3	Spese per incremento attività finanziarie	RS	0,00	PR	0,00	R	0,00		EP	0,00	
		CP	0,00	PC	0,00	I	0,00	ECP	0,00	EC	0,00
		CS	0,00	TP	0,00	FPV	0,00		TR	0,00	
Titolo4	Rimborso Prestiti	RS	0,00	PR	0,00	R	0,00		EP	0,00	
		CP	43.537,49	PC	42.143,41	I	42.143,41	ECP	1.394,08	EC	0,00
		CS	43.537,49	TP	42.143,41	FPV	0,00		TR	0,00	
Titolo5	Chiusura Anticipazioni ricevute da istituto tesoriere/cassiere	RS	1.257.829,82	PR	269.691,38	R	0,00		EP	988.138,44	
		CP	1.441.195,09	PC	3.008.565,30	I	3.008.565,30	ECP	-1.567.370,21	EC	0,00
		CS	2.699.024,91	TP	3.278.256,68	FPV	0,00		TR	988.138,44	
Titolo7	Uscite per conto terzi e partite di giro	RS	49.902,08	PR	22.497,58	R	0,00		EP	27.404,50	
		CP	1.187.400,00	PC	577.195,84	I	611.321,14	ECP	576.078,86	EC	34.125,30
		CS	1.237.302,08	TP	599.693,42	FPV	0,00		TR	61.529,80	
Totale Titoli		RS	2.414.633,21	PR	588.540,18	R	-246.922,15		EP	1.579.170,88	
		CP	8.426.755,33	PC	6.607.554,51	I	7.268.056,93	ECP	1.158.698,40	EC	660.502,42
		CS	10.608.018,42	TP	7.196.094,69	FPV	0,00		TR	2.239.673,30	
Totale Generale delle Spese		RS	2.414.633,21	PR	588.540,18	R	-246.922,15		EP	1.579.170,88	
		CP	8.495.426,36	PC	6.607.554,51	I	7.268.056,93	ECP	1.158.698,40	EC	660.502,42
		CS	10.608.018,42	TP	7.196.094,69	FPV	0,00		TR	2.239.673,30	

COMUNE DI CAMASTRA

CONTO DEL BILANCIO ESERCIZIO 2018

RIEPILOGO SPESE PER TITOLI E MACROAGGREGATI - IMPEGNI

Titoli e Macroaggregati di Spesa		Totale	di cui spese non ricorrenti
	Titolo 1 - Spese correnti		
101	Redditi da lavoro dipendente	1.771.206,39	22.133,95
102	Imposte e tasse a carico dell'ente	121.966,98	0,00
103	Acquisto di beni e servizi	1.411.533,02	6.000,00
104	Trasferimenti correnti	7.894,72	0,00
107	Interessi passivi	61.579,68	0,00
108	Altre spese per redditi da capitale	0,00	0,00
109	Rimborsi e poste correttive delle entrate	5.080,16	0,00
110	Altre spese correnti	57.859,37	11.730,82
100	Totale Titolo 1	3.437.120,32	39.864,77
	Titolo 2 - Spese in conto capitale		
201	Tributi in conto capitale a carico dell'ente	0,00	0,00
202	Investimenti fissi lordi e acquisto di terreni	168.906,76	0,00
203	Contributi agli investimenti	0,00	0,00
204	Altri trasferimenti in conto capitale	0,00	0,00
205	Altre spese in conto capitale	0,00	0,00
200	Totale Titolo 2	168.906,76	0,00
	Titolo 3 - Spese per incremento attività finanziarie		
301	Acquisizioni di attività finanziarie	0,00	0,00
302	Concessione crediti di breve termine	0,00	0,00
303	Concessione crediti di medio-lungo termine	0,00	0,00
304	Altre spese per incremento di attività finanziarie	0,00	0,00
300	Totale Titolo 3	0,00	0,00
	Titolo 4 - Rimborso Prestiti		
401	Rimborso di titoli obbligazionari	0,00	0,00
402	Rimborso prestiti a breve termine	0,00	0,00
403	Rimborso mutui e altri finanziamenti a medio lungo termine	42.143,41	0,00
404	Rimborso di altre forme di indebitamento	0,00	0,00
405	Fondi per rimborso prestiti (1)	0,00	0,00
400	Totale Titolo 4	42.143,41	0,00
	Titolo 5 - Chiusura Anticipazioni ricevute da istituto tesoriere/cassie re		
501	Chiusura Anticipazioni ricevute da istituto tesoriere/cassie re	3.008.565,30	0,00
500	Totale Titolo 5	3.008.565,30	0,00
	Titolo 7 - Uscite per conto terzi e partite di giro		
701	Uscite per partite di giro	436.008,97	0,00
702	Uscite per conto terzi	175.312,17	0,00
700	Totale Titolo 7	611.321,14	0,00
Totale		7.268.056,93	39.864,77

1) Gli stanziamenti di spesa riguardanti il macroaggregato "Fondi per rimborso prestiti" non possono essere impegnati e pagati.

COMUNE DI CAMASTRA

CONTO DEL BILANCIO ESERCIZIO 2018 - RIEPILOGO GENERALE DELLE SPESE PER MISSIONE

Missione, Programma, Titolo	Denominazione	Residui Passivi al 01/01/2018 (RS)		Pagamenti in c/Residui (PR)		Riaccertamento Residui (R)		Residui Passivi da Esercizi Precedenti (EP=RS-PR+R)			
		Previsioni Definitive di Competenza (CP)		Pagamenti in c/Competenza (PC)		Impegni (I)		Residui Passivi da Esercizio di Competenza (EC=I-PC)			
		Previsioni Definitive di Cassa (CS)		Totale Pagamenti (TP=PR+PC)		Fondo Pluriennale Vincolato (FPV)		Economie di Competenza (ECP=CP-I-FPV)		Totale Residui Passivi da Riportare (TR=EP+EC)	
Missione 1	Disavanzo di Amministrazione Servizi istituzionali, generali e di gestione	CP	68.671,03								
		RS	237.211,29	PR	60.230,49	R	-48.437,71		EP	128.543,09	
		CP	1.555.880,27	PC	1.322.558,68	I	1.382.753,74	ECP	173.126,53	EC	60.195,06
		CS	1.793.091,56	TP	1.382.789,17	FPV	0,00			TR	188.738,15
Missione 2	Giustizia	RS	0,00	PR	0,00	R	0,00		EP	0,00	
		CP	0,00	PC	0,00	I	0,00	ECP	0,00	EC	0,00
		CS	0,00	TP	0,00	FPV	0,00			TR	0,00
Missione 3	Ordine pubblico e sicurezza	RS	935,03	PR	579,61	R	0,00		EP	355,42	
		CP	242.264,46	PC	232.510,28	I	233.245,28	ECP	9.019,18	EC	735,00
		CS	243.199,49	TP	233.089,89	FPV	0,00			TR	1.090,42
Missione 4	Istruzione e diritto allo studio	RS	48.709,05	PR	20.147,70	R	-328,91		EP	28.232,44	
		CP	1.505.443,00	PC	51.535,84	I	85.842,40	ECP	1.419.600,60	EC	34.306,56
		CS	1.554.152,05	TP	71.683,54	FPV	0,00			TR	62.539,00
Missione 5	Tutela e valorizzazione dei beni e delle attività culturali	RS	11.773,39	PR	7.425,02	R	-1.329,00		EP	3.019,37	
		CP	258.232,55	PC	247.957,22	I	251.677,26	ECP	6.555,29	EC	3.720,04
		CS	270.005,94	TP	255.382,24	FPV	0,00			TR	6.739,41
Missione 6	Politiche giovanili, sport e tempo libero	RS	3.000,01	PR	2.861,92	R	0,00		EP	138,09	
		CP	5.700,00	PC	143,81	I	2.935,48	ECP	2.764,52	EC	2.791,67
		CS	8.700,01	TP	3.005,73	FPV	0,00			TR	2.929,76
Missione 7	Turismo	RS	0,00	PR	0,00	R	0,00		EP	0,00	
		CP	0,00	PC	0,00	I	0,00	ECP	0,00	EC	0,00
		CS	0,00	TP	0,00	FPV	0,00			TR	0,00
Missione 8	Assetto del territorio ed edilizia abitativa	RS	192.282,03	PR	0,00	R	-185.553,45		EP	6.728,58	
		CP	151.862,86	PC	0,00	I	0,00	ECP	151.862,86	EC	0,00
		CS	344.144,89	TP	0,00	FPV	0,00			TR	6.728,58
Missione 9	Sviluppo sostenibile e tutela del territorio e dell'ambiente	RS	169.224,32	PR	61.694,05	R	-5.695,69		EP	101.834,58	
		CP	551.509,10	PC	391.168,69	I	520.031,02	ECP	31.478,08	EC	128.862,33
		CS	720.733,42	TP	452.862,74	FPV	0,00			TR	230.696,91
Missione 10	Trasporti e diritto alla mobilità	RS	149.158,17	PR	54.861,91	R	-4.972,94		EP	89.323,32	
		CP	528.901,43	PC	225.730,81	I	501.027,82	ECP	27.873,61	EC	275.297,01
		CS	678.059,60	TP	280.592,72	FPV	0,00			TR	364.620,33

COMUNE DI CAMASTRA

CONTO DEL BILANCIO ESERCIZIO 2018 - RIEPILOGO GENERALE DELLE SPESE PER MISSIONE

Missione, Programma, Titolo	Denominazione	Residui Passivi al 01/01/2018 (RS)		Pagamenti in c/Residui (PR)		Riaccertamento Residui (R)		Residui Passivi da Esercizi Precedenti (EP=RS-PR+R)			
		Previsioni Definitive di Competenza (CP)		Pagamenti in c/Competenza (PC)		Impegni (I)		Residui Passivi da Esercizio di Competenza (EC=I-PC)			
		Previsioni Definitive di Cassa (CS)		Totale Pagamenti (TP=PR+PC)		Fondo Pluriennale Vincolato (FPV)		Economie di Competenza (ECP=CP-I-FPV)		Totale Residui Passivi da Riportare (TR=EP+EC)	
Missione 11	Soccorso civile	RS	0,00	PR	0,00	R	0,00	ECP	0,00	EP	0,00
		CP	0,00	PC	0,00	I	0,00		EC	0,00	
		CS	0,00	TP	0,00	FPV	0,00		TR	0,00	
Missione 12	Diritti sociali, politiche sociali e famiglia	RS	294.608,02	PR	88.550,52	R	-604,45	ECP	85.973,68	EP	205.453,05
		CP	592.450,00	PC	386.006,87	I	506.476,32		EC	120.469,45	
		CS	887.058,02	TP	474.557,39	FPV	0,00		TR	325.922,50	
Missione 13	Tutela della salute	RS	0,00	PR	0,00	R	0,00	ECP	0,00	EP	0,00
		CP	0,00	PC	0,00	I	0,00		EC	0,00	
		CS	0,00	TP	0,00	FPV	0,00		TR	0,00	
Missione 14	Sviluppo economico e competitività	RS	0,00	PR	0,00	R	0,00	ECP	539,23	EP	0,00
		CP	22.900,00	PC	22.360,77	I	22.360,77		EC	0,00	
		CS	22.900,00	TP	22.360,77	FPV	0,00		TR	0,00	
Missione 15	Politiche per il lavoro e la formazione professionale	RS	0,00	PR	0,00	R	0,00	ECP	0,00	EP	0,00
		CP	0,00	PC	0,00	I	0,00		EC	0,00	
		CS	0,00	TP	0,00	FPV	0,00		TR	0,00	
Missione 16	Agricoltura, politiche agroalimentari e pesca	RS	0,00	PR	0,00	R	0,00	ECP	2.702,69	EP	0,00
		CP	40.800,00	PC	38.097,31	I	38.097,31		EC	0,00	
		CS	40.800,00	TP	38.097,31	FPV	0,00		TR	0,00	
Missione 17	Energia e diversificazione delle fonti energetiche	RS	0,00	PR	0,00	R	0,00	ECP	0,00	EP	0,00
		CP	0,00	PC	0,00	I	0,00		EC	0,00	
		CS	0,00	TP	0,00	FPV	0,00		TR	0,00	
Missione 18	Relazioni con le altre autonomie territoriali e locali	RS	0,00	PR	0,00	R	0,00	ECP	0,00	EP	0,00
		CP	0,00	PC	0,00	I	0,00		EC	0,00	
		CS	0,00	TP	0,00	FPV	0,00		TR	0,00	
Missione 19	Relazioni internazionali	RS	0,00	PR	0,00	R	0,00	ECP	0,00	EP	0,00
		CP	0,00	PC	0,00	I	0,00		EC	0,00	
		CS	0,00	TP	0,00	FPV	0,00		TR	0,00	
Missione 20	Fondi e accantonamenti	RS	0,00	PR	0,00	R	0,00	ECP	237.099,40	EP	0,00
		CP	237.099,40	PC	0,00	I	0,00		EC	0,00	
		CS	3.729,28	TP	0,00	FPV	0,00		TR	0,00	
Missione 50	Debito pubblico	RS	0,00	PR	0,00	R	0,00	ECP	1.394,08	EP	0,00
		CP	105.117,17	PC	103.723,09	I	103.723,09		EC	0,00	
		CS	105.117,17	TP	103.723,09	FPV	0,00		TR	0,00	

COMUNE DI CAMASTRA

CONTO DEL BILANCIO ESERCIZIO 2018 - RIEPILOGO GENERALE DELLE SPESE PER MISSIONE

Missione, Programma, Titolo	Denominazione	Residui Passivi al 01/01/2018 (RS)		Pagamenti in c/Residui (PR)		Riaccertamento Residui (R)		Residui Passivi da Esercizi Precedenti (EP=RS-PR+R)	
		Previsioni Definitive di Competenza (CP)		Pagamenti in c/Competenza (PC)		Impegni (I)		Residui Passivi da Esercizio di Competenza (EC=I-PC)	
		Previsioni Definitive di Cassa (CS)		Totale Pagamenti (TP=PR+PC)		Fondo Pluriennale Vincolato (FPV)		Economie di Competenza (ECP=CP-I-FPV)	
Missione 60	Anticipazioni finanziarie	RS	1.257.829,82	PR	269.691,38	R	0,00	EP	988.138,44
		CP	1.441.195,09	PC	3.008.565,30	I	3.008.565,30	ECP	-1.567.370,21
		CS	2.699.024,91	TP	3.278.256,68	FPV	0,00	TR	988.138,44
Missione 99	Servizi per conto terzi	RS	49.902,08	PR	22.497,58	R	0,00	EP	27.404,50
		CP	1.187.400,00	PC	577.195,84	I	611.321,14	ECP	576.078,86
		CS	1.237.302,08	TP	599.693,42	FPV	0,00	TR	61.529,80
Totale Titoli		RS	2.414.633,21	PR	588.540,18	R	-246.922,15	EP	1.579.170,88
		CP	8.426.755,33	PC	6.607.554,51	I	7.268.056,93	ECP	1.158.698,40
		CS	10.608.018,42	TP	7.196.094,69	FPV	0,00	TR	2.239.673,30
Totale Generale delle Spese		RS	2.414.633,21	PR	588.540,18	R	-246.922,15	EP	1.579.170,88
		CP	8.495.426,36	PC	6.607.554,51	I	7.268.056,93	ECP	1.158.698,40
		CS	10.608.018,42	TP	7.196.094,69	FPV	0,00	TR	2.239.673,30

COMUNE DI CAMASTRA
CONTO DEL BILANCIO ESERCIZIO 2018
FUNZIONI DELEGATE DALLE REGIONI

Missione, Programma, Titolo (***)	Denominazione	Residui Passivi al 01/01/2018 (RS)	Pagamenti in c/Residui (PR)	Riaccertamento Residui (R) (1)		Residui Passivi da Esercizi Precedenti (EP=RS-PR+R)
		Previsioni Definitive di Competenza (CP)	Pagamenti in c/Competenza (PC)	Impegni (I) (2)	Economie di Competenza (ECP=CP-I-FPV)	Residui Passivi da Esercizio di Competenza (EC=I-PC)
		Previsioni Definitive di Cassa (CS)	Totale Pagamenti (TP=PR+PC)	Fondo Pluriennale Vincolato (FPV) (3)		Totale Residui Passivi da Riportare (TR=EP+EC)
Totale Missioni						

* Indicare solo le missioni e i programmi che presentano spese per funzioni delegate dalla Regione

1) Indicare l'ammontare complessivo derivante dal riaccertamento dei residui (l'importo dei debiti definitivamente cancellati dalle scritture).

Non riguarda il riaccertamento di impegni di competenza dell'esercizio cui si riferisce il rendiconto. In sede di riaccertamento dei residui non può essere effettuata una rettifica in aumento dei residui passivi se non nei casi espressamente consentiti (Principio contabile applicato della contabilità finanziaria 9.1 di cui all'Allegato n.4-2). Le rettifiche in aumento sono indicate con il segno "+", le rettifiche in riduzione sono indicate con il segno "-".

2) Indicare gli impegni imputati contabilmente all'esercizio cui il rendiconto si riferisce al netto dei debiti che, in occasione del riaccertamento ordinario dei residui effettuato ai sensi dell'articolo 3, comma 4, risultassero non esigibili e reimputati agli esercizi in cui le obbligazioni risultano esigibili.

3) Indicare l'importo corrispondente agli impegni imputati agli esercizi successivi finanziati con il fondo pluriennale vincolato.

COMUNE DI CAMASTRA

CONTO DEL BILANCIO ESERCIZIO 2018

UTILIZZO DI CONTRIBUTI E TRASFERIMENTI DA PARTE DI ORGANISMI COMUNITARI E INTERNAZIONALI

Missione, Programma, Titolo (***)	Denominazione	Residui Passivi al 01/01/2018 (RS)	Pagamenti in c/Residui (PR)	Riaccertamento Residui (R) (1)		Residui Passivi da Esercizi Precedenti (EP=RS-PR+R)
		Previsioni Definitive di Competenza (CP)	Pagamenti in c/Competenza (PC)	Impegni (I) (2)	Economie di Competenza (ECP=CP-I-FPV)	Residui Passivi da Esercizio di Competenza (EC=I-PC)
		Previsioni Definitive di Cassa (CS)	Totale Pagamenti (TP=PR+PC)	Fondo Pluriennale Vincolato (FPV) (3)		Totale Residui Passivi da Riportare (TR=EP+EC)
Totale Missioni						

* Indicare solo le missioni e i programmi finanziati da contributi e trasferimenti da organismi comunitari e internazionali

1) Indicare l'ammontare complessivo derivante dal riaccertamento dei residui (l'importo dei debiti definitivamente cancellati dalle scritture).

Non riguarda il riaccertamento di impegni di competenza dell'esercizio cui si riferisce il rendiconto. In sede di riaccertamento dei residui non può essere effettuata una rettifica in aumento dei residui passivi se non nei casi espressamente consentiti (Principio contabile applicato della contabilità finanziaria 9.1 di cui all'Allegato n.4-2). Le rettifiche in aumento sono indicate con il segno "+", le rettifiche in riduzione sono indicate con il segno "-".

2) Indicare gli impegni imputati contabilmente all'esercizio cui il rendiconto si riferisce al netto dei debiti che, in occasione del riaccertamento ordinario dei residui effettuato ai sensi dell'articolo 3, comma 4, risultassero non esigibili e reimputati agli esercizi in cui le obbligazioni risultano esigibili.

3) Indicare l'importo corrispondente agli impegni imputati agli esercizi successivi finanziati con il fondo pluriennale vincolato.

COMUNE DI CAMASTRA

PROSPETTO DELLE SPESE DI BILANCIO PER MISSIONI, PROGRAMMI E MACROAGGREGATI - ESERCIZIO 2018

SPESE CORRENTI - IMPEGNI

Missioni e Programmi \ Macroaggregati	Redditi da lavoro dipendente	Imposte e tasse a carico dell'ente	Acquisto di beni e servizi	Trasferimenti correnti	Trasferimenti di tributi (solo per le Regioni)	Fondi perequativi (solo per le Regioni)	Interessi passivi	Altre spese per redditi da capitale	Rimborsi e poste correttive delle entrate	Altre spese correnti	Totale
	101	102	103	104	105	106	107	108	109	110	100
Missione 01 Servizi istituzionali, generali e di gestione											
01 Organi istituzionali	0,00	4.733,16	96.935,24	0,00	0,00	0,00	0,00	0,00	0,00	0,00	101.668,40
02 Segreteria generale	361.802,56	21.035,22	76.504,97	1.141,72	0,00	0,00	0,00	0,00	0,00	45.368,55	505.853,02
03 Gestione economica, finanziaria, programmazione e provveditorato	166.508,63	10.671,55	25.771,69	0,00	0,00	0,00	0,00	0,00	0,00	0,00	202.951,87
04 Gestione delle entrate tributarie e servizi fiscali	64.427,24	9.403,14	0,00	0,00	0,00	0,00	0,00	0,00	5.080,16	0,00	78.910,54
05 Gestione dei beni demaniali e patrimoniali	0,00	0,00	0,00	0,00	0,00	0,00	0,00	0,00	0,00	0,00	0,00
06 Ufficio tecnico	366.196,31	23.243,55	5.989,73	0,00	0,00	0,00	0,00	0,00	0,00	0,00	395.429,59
07 Elezioni e consultazioni popolari - Anagrafe e stato civile	78.716,37	5.140,71	885,96	0,00	0,00	0,00	0,00	0,00	0,00	11.730,82	96.473,86
08 Statistica e sistemi informativi	0,00	0,00	0,00	0,00	0,00	0,00	0,00	0,00	0,00	0,00	0,00
09 Assistenza tecnico-amministrativa agli enti locali	0,00	0,00	0,00	0,00	0,00	0,00	0,00	0,00	0,00	0,00	0,00
10 Risorse umane	0,00	0,00	0,00	0,00	0,00	0,00	0,00	0,00	0,00	0,00	0,00
11 Altri servizi generali	0,00	0,00	0,00	0,00	0,00	0,00	0,00	0,00	0,00	0,00	0,00
12 Politica regionale unitaria per i servizi istituzionali, generali e di gestione (solo per le Regioni)	0,00	0,00	0,00	0,00	0,00	0,00	0,00	0,00	0,00	0,00	0,00
Totale Missione 1 - Servizi istituzionali, generali e di gestione	1.037.651,11	74.227,33	206.087,59	1.141,72	0,00	0,00	0,00	0,00	5.080,16	57.099,37	1.381.287,28
Missione 02 Giustizia											
01 Uffici giudiziari	0,00	0,00	0,00	0,00	0,00	0,00	0,00	0,00	0,00	0,00	0,00
02 Casa circondariale e altri servizi	0,00	0,00	0,00	0,00	0,00	0,00	0,00	0,00	0,00	0,00	0,00
03 Politica regionale unitaria per la giustizia (solo per le Regioni)	0,00	0,00	0,00	0,00	0,00	0,00	0,00	0,00	0,00	0,00	0,00
Totale Missione 2 - Giustizia	0,00	0,00	0,00	0,00	0,00	0,00	0,00	0,00	0,00	0,00	0,00
Missione 03 Ordine pubblico e sicurezza											
01 Polizia locale e amministrativa	217.044,08	14.007,20	1.434,00	0,00	0,00	0,00	0,00	0,00	0,00	760,00	233.245,28
02 Sistema integrato di sicurezza urbana	0,00	0,00	0,00	0,00	0,00	0,00	0,00	0,00	0,00	0,00	0,00
03 Politica regionale unitaria per l'ordine pubblico e la sicurezza (solo per le Regioni)	0,00	0,00	0,00	0,00	0,00	0,00	0,00	0,00	0,00	0,00	0,00
Totale Missione 3 - Ordine pubblico e sicurezza	217.044,08	14.007,20	1.434,00	0,00	0,00	0,00	0,00	0,00	0,00	760,00	233.245,28
Missione 04 Istruzione e diritto allo studio											
01 Istruzione prescolastica	0,00	0,00	1.234,11	0,00	0,00	0,00	0,00	0,00	0,00	0,00	1.234,11
02 Altri ordini di istruzione non universitaria	0,00	0,00	11.558,29	0,00	0,00	0,00	0,00	0,00	0,00	0,00	11.558,29

COMUNE DI CAMASTRA

PROSPETTO DELLE SPESE DI BILANCIO PER MISSIONI, PROGRAMMI E MACROAGGREGATI - ESERCIZIO 2018

SPESE CORRENTI - IMPEGNI

Missioni e Programmi \ Macroaggregati		Redditi da lavoro dipendente	Imposte e tasse a carico dell'ente	Acquisto di beni e servizi	Trasferimenti correnti	Trasferimenti di tributi (solo per le Regioni)	Fondi perequativi (solo per le Regioni)	Interessi passivi	Altre spese per redditi da capitale	Rimborsi e poste correttive delle entrate	Altre spese correnti	Totale
		101	102	103	104	105	106	107	108	109	110	100
03	Edilizia scolastica (solo per le Regioni)	0,00	0,00	0,00	0,00	0,00	0,00	0,00	0,00	0,00	0,00	0,00
04	Istruzione universitaria	0,00	0,00	0,00	0,00	0,00	0,00	0,00	0,00	0,00	0,00	0,00
05	Istruzione tecnica superiore	0,00	0,00	0,00	0,00	0,00	0,00	0,00	0,00	0,00	0,00	0,00
06	Servizi ausiliari all'istruzione	0,00	0,00	70.000,00	3.050,00	0,00	0,00	0,00	0,00	0,00	0,00	73.050,00
07	Diritto allo studio	0,00	0,00	0,00	0,00	0,00	0,00	0,00	0,00	0,00	0,00	0,00
08	Politica regionale unitaria per l'istruzione e il diritto allo studio (solo per le Regioni)	0,00	0,00	0,00	0,00	0,00	0,00	0,00	0,00	0,00	0,00	0,00
Totale Missione 4 - Istruzione e diritto allo studio		0,00	0,00	82.792,40	3.050,00	0,00	0,00	0,00	0,00	0,00	0,00	85.842,40
Missione 05 Tutela e valorizzazione dei beni e delle attività culturali												
01	Valorizzazione dei beni di interesse storico	0,00	0,00	0,00	0,00	0,00	0,00	0,00	0,00	0,00	0,00	0,00
02	Attività culturali e interventi diversi nel settore culturale	202.265,61	13.291,65	36.120,00	0,00	0,00	0,00	0,00	0,00	0,00	0,00	251.677,26
03	Politica regionale unitaria per la tutela dei beni e delle attività culturali (solo per le Regioni)	0,00	0,00	0,00	0,00	0,00	0,00	0,00	0,00	0,00	0,00	0,00
Totale Missione 5 - Tutela e valorizzazione dei beni e delle attività culturali		202.265,61	13.291,65	36.120,00	0,00	0,00	0,00	0,00	0,00	0,00	0,00	251.677,26
Missione 06 Politiche giovanili, sport e tempo libero												
01	Sport e tempo libero	0,00	0,00	2.935,48	0,00	0,00	0,00	0,00	0,00	0,00	0,00	2.935,48
02	Giovani	0,00	0,00	0,00	0,00	0,00	0,00	0,00	0,00	0,00	0,00	0,00
03	Politica regionale unitaria per i giovani, lo sport e il tempo libero (solo per le Regioni)	0,00	0,00	0,00	0,00	0,00	0,00	0,00	0,00	0,00	0,00	0,00
Totale Missione 6 - Politiche giovanili, sport e tempo libero		0,00	0,00	2.935,48	0,00	0,00	0,00	0,00	0,00	0,00	0,00	2.935,48
Missione 07 Turismo												
01	Sviluppo e valorizzazione del turismo	0,00	0,00	0,00	0,00	0,00	0,00	0,00	0,00	0,00	0,00	0,00
02	Politica regionale unitaria per il turismo (solo per le Regioni)	0,00	0,00	0,00	0,00	0,00	0,00	0,00	0,00	0,00	0,00	0,00
Totale Missione 7 - Turismo		0,00	0,00	0,00	0,00	0,00	0,00	0,00	0,00	0,00	0,00	0,00
Missione 08 Assetto del territorio ed edilizia abitativa												
01	Urbanistica e assetto del territorio	0,00	0,00	0,00	0,00	0,00	0,00	0,00	0,00	0,00	0,00	0,00
02	Edilizia residenziale pubblica e locale e piani di edilizia economico-popolare	0,00	0,00	0,00	0,00	0,00	0,00	0,00	0,00	0,00	0,00	0,00
03	Politica regionale unitaria per l'assetto del territorio e l'edilizia abitativa (solo per le Regioni)	0,00	0,00	0,00	0,00	0,00	0,00	0,00	0,00	0,00	0,00	0,00

COMUNE DI CAMASTRA

PROSPETTO DELLE SPESE DI BILANCIO PER MISSIONI, PROGRAMMI E MACROAGGREGATI - ESERCIZIO 2018

SPESE CORRENTI - IMPEGNI

Missioni e Programmi \ Macroaggregati	Redditi da lavoro dipendente	Imposte e tasse a carico dell'ente	Acquisto di beni e servizi	Trasferimenti correnti	Trasferimenti di tributi (solo per le Regioni)	Fondi perequativi (solo per le Regioni)	Interessi passivi	Altre spese per redditi da capitale	Rimborsi e poste correttive delle entrate	Altre spese correnti	Totale
	101	102	103	104	105	106	107	108	109	110	100
Totale Missione 8 - Assetto del territorio ed edilizia abitativa	0,00	0,00	0,00	0,00	0,00	0,00	0,00	0,00	0,00	0,00	0,00
Missione 09 Sviluppo sostenibile e tutela del territorio e dell'ambiente											
01 Difesa del suolo	0,00	0,00	0,00	0,00	0,00	0,00	0,00	0,00	0,00	0,00	0,00
02 Tutela, valorizzazione e recupero ambientale	0,00	0,00	100,00	0,00	0,00	0,00	0,00	0,00	0,00	0,00	100,00
03 Rifiuti	0,00	0,00	410.207,65	0,00	0,00	0,00	0,00	0,00	0,00	0,00	410.207,65
04 Servizio idrico integrato	24.597,70	1.645,06	83.480,61	0,00	0,00	0,00	0,00	0,00	0,00	0,00	109.723,37
05 Aree protette, parchi naturali, protezione naturalistica e forestazione	0,00	0,00	0,00	0,00	0,00	0,00	0,00	0,00	0,00	0,00	0,00
06 Tutela e valorizzazione delle risorse idriche	0,00	0,00	0,00	0,00	0,00	0,00	0,00	0,00	0,00	0,00	0,00
07 Sviluppo sostenibile territorio montano piccoli Comuni	0,00	0,00	0,00	0,00	0,00	0,00	0,00	0,00	0,00	0,00	0,00
08 Qualità dell'aria e riduzione dell'inquinamento	0,00	0,00	0,00	0,00	0,00	0,00	0,00	0,00	0,00	0,00	0,00
09 Politica regionale unitaria per lo sviluppo sostenibile e la tutela del territorio e l'ambiente (solo per le Regioni)	0,00	0,00	0,00	0,00	0,00	0,00	0,00	0,00	0,00	0,00	0,00
Totale Missione 9 - Sviluppo sostenibile e tutela del territorio e dell'ambiente	24.597,70	1.645,06	493.788,26	0,00	0,00	0,00	0,00	0,00	0,00	0,00	520.031,02
Missione 10 Trasporti e diritto alla mobilità											
01 Trasporto ferroviario	0,00	0,00	0,00	0,00	0,00	0,00	0,00	0,00	0,00	0,00	0,00
02 Trasporto pubblico locale	0,00	0,00	0,00	0,00	0,00	0,00	0,00	0,00	0,00	0,00	0,00
03 Trasporto per vie d'acqua	0,00	0,00	0,00	0,00	0,00	0,00	0,00	0,00	0,00	0,00	0,00
04 Altre modalità di trasporto	0,00	0,00	0,00	0,00	0,00	0,00	0,00	0,00	0,00	0,00	0,00
05 Viabilità e infrastrutture stradali	125.598,13	7.912,10	200.077,29	0,00	0,00	0,00	0,00	0,00	0,00	0,00	333.587,52
06 Politica regionale unitaria per i trasporti e il diritto alla mobilità (solo per le Regioni)	0,00	0,00	0,00	0,00	0,00	0,00	0,00	0,00	0,00	0,00	0,00
Totale Missione 10 - Trasporti e diritto alla mobilità	125.598,13	7.912,10	200.077,29	0,00	0,00	0,00	0,00	0,00	0,00	0,00	333.587,52
Missione 11 Soccorso civile											
01 Sistema di protezione civile	0,00	0,00	0,00	0,00	0,00	0,00	0,00	0,00	0,00	0,00	0,00
02 Interventi a seguito di calamità naturali	0,00	0,00	0,00	0,00	0,00	0,00	0,00	0,00	0,00	0,00	0,00
03 Politica regionale unitaria per il soccorso e la protezione civile (solo per le Regioni)	0,00	0,00	0,00	0,00	0,00	0,00	0,00	0,00	0,00	0,00	0,00
Totale Missione 11 - Soccorso civile	0,00	0,00	0,00	0,00	0,00	0,00	0,00	0,00	0,00	0,00	0,00
Missione 12 Diritti sociali, politiche sociali e famiglia											
01 Interventi per l'infanzia e i minori e per asili nido	0,00	0,00	0,00	0,00	0,00	0,00	0,00	0,00	0,00	0,00	0,00

COMUNE DI CAMASTRA

PROSPETTO DELLE SPESE DI BILANCIO PER MISSIONI, PROGRAMMI E MACROAGGREGATI - ESERCIZIO 2018

SPESE CORRENTI - IMPEGNI

Missioni e Programmi \ Macroaggregati		Redditi da lavoro dipendente	Imposte e tasse a carico dell'ente	Acquisto di beni e servizi	Trasferimenti correnti	Trasferimenti di tributi (solo per le Regioni)	Fondi perequativi (solo per le Regioni)	Interessi passivi	Altre spese per redditi da capitale	Rimborsi e poste correttive delle entrate	Altre spese correnti	Totale
		101	102	103	104	105	106	107	108	109	110	100
02	Interventi per la disabilità	0,00	0,00	0,00	0,00	0,00	0,00	0,00	0,00	0,00	0,00	0,00
03	Interventi per gli anziani	0,00	0,00	0,00	0,00	0,00	0,00	0,00	0,00	0,00	0,00	0,00
04	Interventi per soggetti a rischio di esclusione sociale	0,00	0,00	0,00	0,00	0,00	0,00	0,00	0,00	0,00	0,00	0,00
05	Interventi per le famiglie	0,00	0,00	0,00	0,00	0,00	0,00	0,00	0,00	0,00	0,00	0,00
06	Interventi per il diritto alla casa	0,00	0,00	0,00	0,00	0,00	0,00	0,00	0,00	0,00	0,00	0,00
07	Programmazione e governo della rete dei servizi sociosanitari e sociali	70.580,37	4.957,66	387.990,00	3.703,00	0,00	0,00	0,00	0,00	0,00	0,00	467.231,03
08	Cooperazione e associazionismo	0,00	0,00	0,00	0,00	0,00	0,00	0,00	0,00	0,00	0,00	0,00
09	Servizio necroscopico e cimiteriale	37.001,76	1.935,53	308,00	0,00	0,00	0,00	0,00	0,00	0,00	0,00	39.245,29
10	Politica regionale unitaria per i diritti sociali e la famiglia (solo per le Regioni)	0,00	0,00	0,00	0,00	0,00	0,00	0,00	0,00	0,00	0,00	0,00
Totale Missione 12 - Diritti sociali, politiche sociali e famiglia		107.582,13	6.893,19	388.298,00	3.703,00	0,00	0,00	0,00	0,00	0,00	0,00	506.476,32
Missione 13 Tutela della salute												
01	Servizio sanitario regionale - finanziamento ordinario corrente per la garanzia dei LEA	0,00	0,00	0,00	0,00	0,00	0,00	0,00	0,00	0,00	0,00	0,00
02	Servizio sanitario regionale - finanziamento aggiuntivo corrente per livelli di assistenza superiori ai LEA	0,00	0,00	0,00	0,00	0,00	0,00	0,00	0,00	0,00	0,00	0,00
03	Servizio sanitario regionale - finanziamento aggiuntivo corrente per la copertura dello squilibrio di bilancio corrente	0,00	0,00	0,00	0,00	0,00	0,00	0,00	0,00	0,00	0,00	0,00
06	Servizio sanitario regionale - restituzione maggiori gettiti SSN	0,00	0,00	0,00	0,00	0,00	0,00	0,00	0,00	0,00	0,00	0,00
07	Ulteriori spese in materia sanitaria	0,00	0,00	0,00	0,00	0,00	0,00	0,00	0,00	0,00	0,00	0,00
08	Politica regionale unitaria per la tutela della salute (solo per le Regioni)	0,00	0,00	0,00	0,00	0,00	0,00	0,00	0,00	0,00	0,00	0,00
Totale Missione 13 - Tutela della salute		0,00	0,00	0,00	0,00	0,00	0,00	0,00	0,00	0,00	0,00	0,00
Missione 14 Sviluppo economico e competitività												
01	Industria, PMI e Artigianato	0,00	0,00	0,00	0,00	0,00	0,00	0,00	0,00	0,00	0,00	0,00
02	Commercio - reti distributive - tutela dei consumatori	20.822,97	1.537,80	0,00	0,00	0,00	0,00	0,00	0,00	0,00	0,00	22.360,77
03	Ricerca e innovazione	0,00	0,00	0,00	0,00	0,00	0,00	0,00	0,00	0,00	0,00	0,00
04	Reti e altri servizi di pubblica utilità	0,00	0,00	0,00	0,00	0,00	0,00	0,00	0,00	0,00	0,00	0,00
05	Politica regionale unitaria per lo sviluppo economico e la competitività' (solo per le Regioni)	0,00	0,00	0,00	0,00	0,00	0,00	0,00	0,00	0,00	0,00	0,00
Totale Missione 14 - Sviluppo economico e competitività		20.822,97	1.537,80	0,00	0,00	0,00	0,00	0,00	0,00	0,00	0,00	22.360,77

COMUNE DI CAMASTRA

PROSPETTO DELLE SPESE DI BILANCIO PER MISSIONI, PROGRAMMI E MACROAGGREGATI - ESERCIZIO 2018

SPESE CORRENTI - IMPEGNI

Missioni e Programmi \ Macroaggregati	Redditi da lavoro dipendente	Imposte e tasse a carico dell'ente	Acquisto di beni e servizi	Trasferimenti correnti	Trasferimenti di tributi (solo per le Regioni)	Fondi perequativi (solo per le Regioni)	Interessi passivi	Altre spese per redditi da capitale	Rimborsi e poste correttive delle entrate	Altre spese correnti	Totale
	101	102	103	104	105	106	107	108	109	110	100
Missione 15 Politiche per il lavoro e la formazione professionale											
01 Servizi per lo sviluppo del mercato del lavoro	0,00	0,00	0,00	0,00	0,00	0,00	0,00	0,00	0,00	0,00	0,00
02 Formazione professionale	0,00	0,00	0,00	0,00	0,00	0,00	0,00	0,00	0,00	0,00	0,00
03 Sostegno all'occupazione	0,00	0,00	0,00	0,00	0,00	0,00	0,00	0,00	0,00	0,00	0,00
04 Politica regionale unitaria per il lavoro e la formazione professionale (solo per le Regioni)	0,00	0,00	0,00	0,00	0,00	0,00	0,00	0,00	0,00	0,00	0,00
Totale Missione 15 - Politiche per il lavoro e la formazione professionale	0,00	0,00	0,00	0,00	0,00	0,00	0,00	0,00	0,00	0,00	0,00
Missione 16 Agricoltura, politiche agroalimentari e pesca											
01 Sviluppo del settore agricolo e del sistema agroalimentare	35.644,66	2.452,65	0,00	0,00	0,00	0,00	0,00	0,00	0,00	0,00	38.097,31
02 Caccia e pesca	0,00	0,00	0,00	0,00	0,00	0,00	0,00	0,00	0,00	0,00	0,00
03 Politica regionale unitaria per l'agricoltura, i sistemi agroalimentari, la caccia e la pesca (solo per le Regioni)	0,00	0,00	0,00	0,00	0,00	0,00	0,00	0,00	0,00	0,00	0,00
Totale Missione 16 - Agricoltura, politiche agroalimentari e pesca	35.644,66	2.452,65	0,00	0,00	0,00	0,00	0,00	0,00	0,00	0,00	38.097,31
Missione 17 Energia e diversificazione delle fonti energetiche											
01 Fonti energetiche	0,00	0,00	0,00	0,00	0,00	0,00	0,00	0,00	0,00	0,00	0,00
02 Politica regionale unitaria per l'energia e la diversificazione delle fonti energetiche (solo per le Regioni)	0,00	0,00	0,00	0,00	0,00	0,00	0,00	0,00	0,00	0,00	0,00
Totale Missione 17 - Energia e diversificazione delle fonti energetiche	0,00	0,00	0,00	0,00	0,00	0,00	0,00	0,00	0,00	0,00	0,00
Missione 18 Relazioni con le altre autonomie territoriali e locali											
01 Relazioni finanziarie con le altre autonomie territoriali	0,00	0,00	0,00	0,00	0,00	0,00	0,00	0,00	0,00	0,00	0,00
02 Politica regionale unitaria per le relazioni con le altre autonomie locali (solo per le Regioni)	0,00	0,00	0,00	0,00	0,00	0,00	0,00	0,00	0,00	0,00	0,00
Totale Missione 18 - Relazioni con le altre autonomie territoriali e locali	0,00	0,00	0,00	0,00	0,00	0,00	0,00	0,00	0,00	0,00	0,00
Missione 19 Relazioni internazionali											
01 Relazioni internazionali e Cooperazione allo sviluppo	0,00	0,00	0,00	0,00	0,00	0,00	0,00	0,00	0,00	0,00	0,00
02 Cooperazione territoriale	0,00	0,00	0,00	0,00	0,00	0,00	0,00	0,00	0,00	0,00	0,00

COMUNE DI CAMASTRA

PROSPETTO DELLE SPESE DI BILANCIO PER MISSIONI, PROGRAMMI E MACROAGGREGATI - ESERCIZIO 2018

SPESE CORRENTI - IMPEGNI

Missioni e Programmi \ Macroaggregati	Redditi da lavoro dipendente	Imposte e tasse a carico dell'ente	Acquisto di beni e servizi	Trasferimenti correnti	Trasferimenti di tributi (solo per le Regioni)	Fondi perequativi (solo per le Regioni)	Interessi passivi	Altre spese per redditi da capitale	Rimborsi e poste correttive delle entrate	Altre spese correnti	Totale
	101	102	103	104	105	106	107	108	109	110	100
Totale Missione 19 - Relazioni internazionali	0,00	0,00	0,00	0,00	0,00	0,00	0,00	0,00	0,00	0,00	0,00
Missione 20 Fondi e accantonamenti											
01 Fondo di riserva	0,00	0,00	0,00	0,00	0,00	0,00	0,00	0,00	0,00	0,00	0,00
02 Fondo crediti di dubbia esigibilità	0,00	0,00	0,00	0,00	0,00	0,00	0,00	0,00	0,00	0,00	0,00
03 Altri fondi	0,00	0,00	0,00	0,00	0,00	0,00	0,00	0,00	0,00	0,00	0,00
Totale Missione 20 - Fondi e accantonamenti	0,00	0,00	0,00	0,00	0,00	0,00	0,00	0,00	0,00	0,00	0,00
Missione 50 Debito pubblico											
01 Quota interessi ammortamento mutui e prestiti obbligazionari	0,00	0,00	0,00	0,00	0,00	0,00	61.579,68	0,00	0,00	0,00	61.579,68
Totale Missione 50 - Debito pubblico	0,00	0,00	0,00	0,00	0,00	0,00	61.579,68	0,00	0,00	0,00	61.579,68
Missione 60 Anticipazioni finanziarie											
01 Restituzione anticipazione di tesoreria	0,00	0,00	0,00	0,00	0,00	0,00	0,00	0,00	0,00	0,00	0,00
Totale Missione 60 - Anticipazioni finanziarie	0,00	0,00	0,00	0,00	0,00	0,00	0,00	0,00	0,00	0,00	0,00
Totale Macroaggregati	1.771.206,39	121.966,98	1.411.533,02	7.894,72	0,00	0,00	61.579,68	0,00	5.080,16	57.859,37	3.437.120,32

COMUNE DI CAMASTRA

PROSPETTO DELLE SPESE DI BILANCIO PER MISSIONI, PROGRAMMI E MACROAGGREGATI - ESERCIZIO 2018

SPESE IN CONTO CAPITALE E SPESE PER INCREMENTO DI ATTIVITA' FINANZIARIE - IMPEGNI

Missioni e Programmi \ Macroaggregati	Tributi in conto capitale a carico dell'ente	Investimenti fissi lordi e acquisto di terreni	Contributi agli investimenti	Altri trasferimenti in conto capitale	Altre spese in conto capitale	Totale SPESE IN CONTO CAPITALE	Acquisizioni di attività finanziarie	Concessione crediti di breve termine	Concessione crediti di medio-lungo termine	Altre spese per incremento di attività finanziarie	Totale SPESE PER INCREMENTO DI ATTIVITA' FINANZIARIE
	201	202	203	204	205	200	301	302	303	304	300
Missione 01 Servizi istituzionali, generali e di gestione											
01	0,00	0,00	0,00	0,00	0,00	0,00	0,00	0,00	0,00	0,00	0,00
02	0,00	500,00	0,00	0,00	0,00	500,00	0,00	0,00	0,00	0,00	0,00
03	0,00	0,00	0,00	0,00	0,00	0,00	0,00	0,00	0,00	0,00	0,00
04	0,00	0,00	0,00	0,00	0,00	0,00	0,00	0,00	0,00	0,00	0,00
05	0,00	0,00	0,00	0,00	0,00	0,00	0,00	0,00	0,00	0,00	0,00
06	0,00	966,46	0,00	0,00	0,00	966,46	0,00	0,00	0,00	0,00	0,00
07	0,00	0,00	0,00	0,00	0,00	0,00	0,00	0,00	0,00	0,00	0,00
08	0,00	0,00	0,00	0,00	0,00	0,00	0,00	0,00	0,00	0,00	0,00
09	0,00	0,00	0,00	0,00	0,00	0,00	0,00	0,00	0,00	0,00	0,00
10	0,00	0,00	0,00	0,00	0,00	0,00	0,00	0,00	0,00	0,00	0,00
11	0,00	0,00	0,00	0,00	0,00	0,00	0,00	0,00	0,00	0,00	0,00
12	0,00	0,00	0,00	0,00	0,00	0,00	0,00	0,00	0,00	0,00	0,00
Totale Missione 1 - Servizi istituzionali, generali e di gestione	0,00	1.466,46	0,00	0,00	0,00	1.466,46	0,00	0,00	0,00	0,00	0,00
Missione 02 Giustizia											
01	0,00	0,00	0,00	0,00	0,00	0,00	0,00	0,00	0,00	0,00	0,00
02	0,00	0,00	0,00	0,00	0,00	0,00	0,00	0,00	0,00	0,00	0,00
03	0,00	0,00	0,00	0,00	0,00	0,00	0,00	0,00	0,00	0,00	0,00
Totale Missione 2 - Giustizia	0,00	0,00	0,00	0,00	0,00	0,00	0,00	0,00	0,00	0,00	0,00
Missione 03 Ordine pubblico e sicurezza											
01	0,00	0,00	0,00	0,00	0,00	0,00	0,00	0,00	0,00	0,00	0,00
02	0,00	0,00	0,00	0,00	0,00	0,00	0,00	0,00	0,00	0,00	0,00
03	0,00	0,00	0,00	0,00	0,00	0,00	0,00	0,00	0,00	0,00	0,00
Totale Missione 3 - Ordine pubblico e sicurezza	0,00	0,00	0,00	0,00	0,00	0,00	0,00	0,00	0,00	0,00	0,00
Missione 04 Istruzione e diritto allo studio											
01	0,00	0,00	0,00	0,00	0,00	0,00	0,00	0,00	0,00	0,00	0,00

COMUNE DI CAMASTRA

PROSPETTO DELLE SPESE DI BILANCIO PER MISSIONI, PROGRAMMI E MACROAGGREGATI - ESERCIZIO 2018

SPESE IN CONTO CAPITALE E SPESE PER INCREMENTO DI ATTIVITA' FINANZIARIE - IMPEGNI

Missioni e Programmi \ Macroaggregati		Tributi in conto capitale a carico dell'ente	Investimenti fissi lordi e acquisto di terreni	Contributi agli investimenti	Altri trasferimenti in conto capitale	Altre spese in conto capitale	Totale SPESE IN CONTO CAPITALE	Acquisizioni di attività finanziarie	Concessione crediti di breve termine	Concessione crediti di medio-lungo termine	Altre spese per incremento di attività finanziarie	Totale SPESE PER INCREMENTO DI ATTIVITA' FINANZIARIE
		201	202	203	204	205	200	301	302	303	304	300
02	Altri ordini di istruzione non universitaria	0,00	0,00	0,00	0,00	0,00	0,00	0,00	0,00	0,00	0,00	0,00
03	Edilizia scolastica (solo per le Regioni)	0,00	0,00	0,00	0,00	0,00	0,00	0,00	0,00	0,00	0,00	0,00
04	Istruzione universitaria	0,00	0,00	0,00	0,00	0,00	0,00	0,00	0,00	0,00	0,00	0,00
05	Istruzione tecnica superiore	0,00	0,00	0,00	0,00	0,00	0,00	0,00	0,00	0,00	0,00	0,00
06	Servizi ausiliari all'istruzione	0,00	0,00	0,00	0,00	0,00	0,00	0,00	0,00	0,00	0,00	0,00
07	Diritto allo studio	0,00	0,00	0,00	0,00	0,00	0,00	0,00	0,00	0,00	0,00	0,00
08	Politica regionale unitaria per l'istruzione e il diritto allo studio (solo per le Regioni)	0,00	0,00	0,00	0,00	0,00	0,00	0,00	0,00	0,00	0,00	0,00
Totale Missione 4 - Istruzione e diritto allo studio		0,00	0,00	0,00	0,00	0,00	0,00	0,00	0,00	0,00	0,00	0,00
Missione 05 Tutela e valorizzazione dei beni e delle attività culturali												
01	Valorizzazione dei beni di interesse storico	0,00	0,00	0,00	0,00	0,00	0,00	0,00	0,00	0,00	0,00	0,00
02	Attività culturali e interventi diversi nel settore culturale	0,00	0,00	0,00	0,00	0,00	0,00	0,00	0,00	0,00	0,00	0,00
03	Politica regionale unitaria per la tutela dei beni e delle attività culturali (solo per le Regioni)	0,00	0,00	0,00	0,00	0,00	0,00	0,00	0,00	0,00	0,00	0,00
Totale Missione 5 - Tutela e valorizzazione dei beni e delle attività culturali		0,00	0,00	0,00	0,00	0,00	0,00	0,00	0,00	0,00	0,00	0,00
Missione 06 Politiche giovanili, sport e tempo libero												
01	Sport e tempo libero	0,00	0,00	0,00	0,00	0,00	0,00	0,00	0,00	0,00	0,00	0,00
02	Giovani	0,00	0,00	0,00	0,00	0,00	0,00	0,00	0,00	0,00	0,00	0,00
03	Politica regionale unitaria per i giovani, lo sport e il tempo libero (solo per le Regioni)	0,00	0,00	0,00	0,00	0,00	0,00	0,00	0,00	0,00	0,00	0,00
Totale Missione 6 - Politiche giovanili, sport e tempo libero		0,00	0,00	0,00	0,00	0,00	0,00	0,00	0,00	0,00	0,00	0,00
Missione 07 Turismo												
01	Sviluppo e valorizzazione del turismo	0,00	0,00	0,00	0,00	0,00	0,00	0,00	0,00	0,00	0,00	0,00
02	Politica regionale unitaria per il turismo (solo per le Regioni)	0,00	0,00	0,00	0,00	0,00	0,00	0,00	0,00	0,00	0,00	0,00
Totale Missione 7 - Turismo		0,00	0,00	0,00	0,00	0,00	0,00	0,00	0,00	0,00	0,00	0,00
Missione 08 Assetto del territorio ed edilizia abitativa												
01	Urbanistica e assetto del territorio	0,00	0,00	0,00	0,00	0,00	0,00	0,00	0,00	0,00	0,00	0,00
02	Edilizia residenziale pubblica e locale e piani di edilizia economico-popolare	0,00	0,00	0,00	0,00	0,00	0,00	0,00	0,00	0,00	0,00	0,00

COMUNE DI CAMASTRA

PROSPETTO DELLE SPESE DI BILANCIO PER MISSIONI, PROGRAMMI E MACROAGGREGATI - ESERCIZIO 2018

SPESE IN CONTO CAPITALE E SPESE PER INCREMENTO DI ATTIVITA' FINANZIARIE - IMPEGNI

Missioni e Programmi \ Macroaggregati		Tributi in conto capitale a carico dell'ente	Investimenti fissi lordi e acquisto di terreni	Contributi agli investimenti	Altri trasferimenti in conto capitale	Altre spese in conto capitale	Totale SPESE IN CONTO CAPITALE	Acquisizioni di attività finanziarie	Concessione crediti di breve termine	Concessione crediti di medio-lungo termine	Altre spese per incremento di attività finanziarie	Totale SPESE PER INCREMENTO DI ATTIVITA' FINANZIARIE
		201	202	203	204	205	200	301	302	303	304	300
03	Politica regionale unitaria per l'assetto del territorio e l'edilizia abitativa (solo per le Regioni)	0,00	0,00	0,00	0,00	0,00	0,00	0,00	0,00	0,00	0,00	0,00
Totale Missione 8 - Assetto del territorio ed edilizia abitativa		0,00	0,00	0,00	0,00	0,00	0,00	0,00	0,00	0,00	0,00	0,00
Missione 09 Sviluppo sostenibile e tutela del territorio e dell'ambiente												
01	Difesa del suolo	0,00	0,00	0,00	0,00	0,00	0,00	0,00	0,00	0,00	0,00	0,00
02	Tutela, valorizzazione e recupero ambientale	0,00	0,00	0,00	0,00	0,00	0,00	0,00	0,00	0,00	0,00	0,00
03	Rifiuti	0,00	0,00	0,00	0,00	0,00	0,00	0,00	0,00	0,00	0,00	0,00
04	Servizio idrico integrato	0,00	0,00	0,00	0,00	0,00	0,00	0,00	0,00	0,00	0,00	0,00
05	Aree protette, parchi naturali, protezione naturalistica e forestazione	0,00	0,00	0,00	0,00	0,00	0,00	0,00	0,00	0,00	0,00	0,00
06	Tutela e valorizzazione delle risorse idriche	0,00	0,00	0,00	0,00	0,00	0,00	0,00	0,00	0,00	0,00	0,00
07	Sviluppo sostenibile territorio montano piccoli Comuni	0,00	0,00	0,00	0,00	0,00	0,00	0,00	0,00	0,00	0,00	0,00
08	Qualità dell'aria e riduzione dell'inquinamento	0,00	0,00	0,00	0,00	0,00	0,00	0,00	0,00	0,00	0,00	0,00
09	Politica regionale unitaria per lo sviluppo sostenibile e la tutela del territorio e l'ambiente (solo per le Regioni)	0,00	0,00	0,00	0,00	0,00	0,00	0,00	0,00	0,00	0,00	0,00
Totale Missione 9 - Sviluppo sostenibile e tutela del territorio e dell'ambiente		0,00	0,00	0,00	0,00	0,00	0,00	0,00	0,00	0,00	0,00	0,00
Missione 10 Trasporti e diritto alla mobilità												
01	Trasporto ferroviario	0,00	0,00	0,00	0,00	0,00	0,00	0,00	0,00	0,00	0,00	0,00
02	Trasporto pubblico locale	0,00	0,00	0,00	0,00	0,00	0,00	0,00	0,00	0,00	0,00	0,00
03	Trasporto per vie d'acqua	0,00	0,00	0,00	0,00	0,00	0,00	0,00	0,00	0,00	0,00	0,00
04	Altre modalità di trasporto	0,00	0,00	0,00	0,00	0,00	0,00	0,00	0,00	0,00	0,00	0,00
05	Viabilità e infrastrutture stradali	0,00	167.440,30	0,00	0,00	0,00	167.440,30	0,00	0,00	0,00	0,00	0,00
06	Politica regionale unitaria per i trasporti e il diritto alla mobilità' (solo per le Regioni)	0,00	0,00	0,00	0,00	0,00	0,00	0,00	0,00	0,00	0,00	0,00
Totale Missione 10 - Trasporti e diritto alla mobilità		0,00	167.440,30	0,00	0,00	0,00	167.440,30	0,00	0,00	0,00	0,00	0,00
Missione 11 Soccorso civile												
01	Sistema di protezione civile	0,00	0,00	0,00	0,00	0,00	0,00	0,00	0,00	0,00	0,00	0,00
02	Interventi a seguito di calamità naturali	0,00	0,00	0,00	0,00	0,00	0,00	0,00	0,00	0,00	0,00	0,00
03	Politica regionale unitaria per il soccorso e la protezione civile (solo per le Regioni)	0,00	0,00	0,00	0,00	0,00	0,00	0,00	0,00	0,00	0,00	0,00
Totale Missione 11 - Soccorso civile		0,00	0,00	0,00	0,00	0,00	0,00	0,00	0,00	0,00	0,00	0,00

COMUNE DI CAMASTRA

PROSPETTO DELLE SPESE DI BILANCIO PER MISSIONI, PROGRAMMI E MACROAGGREGATI - ESERCIZIO 2018

SPESE IN CONTO CAPITALE E SPESE PER INCREMENTO DI ATTIVITA' FINANZIARIE - IMPEGNI

Missioni e Programmi \ Macroaggregati		Tributi in conto capitale a carico dell'ente	Investimenti fissi lordi e acquisto di terreni	Contributi agli investimenti	Altri trasferimenti in conto capitale	Altre spese in conto capitale	Totale SPESE IN CONTO CAPITALE	Acquisizioni di attività finanziarie	Concessione crediti di breve termine	Concessione crediti di medio-lungo termine	Altre spese per incremento di attività finanziarie	Totale SPESE PER INCREMENTO DI ATTIVITA' FINANZIARIE
		201	202	203	204	205	200	301	302	303	304	300
Missione 12 Diritti sociali, politiche sociali e famiglia												
01	Interventi per l'infanzia e i minori e per asili nido	0,00	0,00	0,00	0,00	0,00	0,00	0,00	0,00	0,00	0,00	0,00
02	Interventi per la disabilità	0,00	0,00	0,00	0,00	0,00	0,00	0,00	0,00	0,00	0,00	0,00
03	Interventi per gli anziani	0,00	0,00	0,00	0,00	0,00	0,00	0,00	0,00	0,00	0,00	0,00
04	Interventi per soggetti a rischio di esclusione sociale	0,00	0,00	0,00	0,00	0,00	0,00	0,00	0,00	0,00	0,00	0,00
05	Interventi per le famiglie	0,00	0,00	0,00	0,00	0,00	0,00	0,00	0,00	0,00	0,00	0,00
06	Interventi per il diritto alla casa	0,00	0,00	0,00	0,00	0,00	0,00	0,00	0,00	0,00	0,00	0,00
07	Programmazione e governo della rete dei servizi sociosanitari e sociali	0,00	0,00	0,00	0,00	0,00	0,00	0,00	0,00	0,00	0,00	0,00
08	Cooperazione e associazionismo	0,00	0,00	0,00	0,00	0,00	0,00	0,00	0,00	0,00	0,00	0,00
09	Servizio necroscopico e cimiteriale	0,00	0,00	0,00	0,00	0,00	0,00	0,00	0,00	0,00	0,00	0,00
10	Politica regionale unitaria per i diritti sociali e la famiglia (solo per le Regioni)	0,00	0,00	0,00	0,00	0,00	0,00	0,00	0,00	0,00	0,00	0,00
Totale Missione 12 - Diritti sociali, politiche sociali e famiglia		0,00	0,00	0,00	0,00	0,00	0,00	0,00	0,00	0,00	0,00	0,00
Missione 13 Tutela della salute												
04	Servizio sanitario regionale - ripiano di disavanzi sanitari relativi ad esercizi pregressi	0,00	0,00	0,00	0,00	0,00	0,00	0,00	0,00	0,00	0,00	0,00
05	Servizio sanitario regionale - investimenti sanitari	0,00	0,00	0,00	0,00	0,00	0,00	0,00	0,00	0,00	0,00	0,00
07	Ulteriori spese in materia sanitaria	0,00	0,00	0,00	0,00	0,00	0,00	0,00	0,00	0,00	0,00	0,00
08	Politica regionale unitaria per la tutela della salute (solo per le Regioni)	0,00	0,00	0,00	0,00	0,00	0,00	0,00	0,00	0,00	0,00	0,00
Totale Missione 13 - Tutela della salute		0,00	0,00	0,00	0,00	0,00	0,00	0,00	0,00	0,00	0,00	0,00
Missione 14 Sviluppo economico e competitività												
01	Industria, PMI e Artigianato	0,00	0,00	0,00	0,00	0,00	0,00	0,00	0,00	0,00	0,00	0,00
02	Commercio - reti distributive - tutela dei consumatori	0,00	0,00	0,00	0,00	0,00	0,00	0,00	0,00	0,00	0,00	0,00
03	Ricerca e innovazione	0,00	0,00	0,00	0,00	0,00	0,00	0,00	0,00	0,00	0,00	0,00
04	Reti e altri servizi di pubblica utilità	0,00	0,00	0,00	0,00	0,00	0,00	0,00	0,00	0,00	0,00	0,00
05	Politica regionale unitaria per lo sviluppo economico e la competitività (solo per le Regioni)	0,00	0,00	0,00	0,00	0,00	0,00	0,00	0,00	0,00	0,00	0,00
Totale Missione 14 - Sviluppo economico e competitività		0,00	0,00	0,00	0,00	0,00	0,00	0,00	0,00	0,00	0,00	0,00

COMUNE DI CAMASTRA

PROSPETTO DELLE SPESE DI BILANCIO PER MISSIONI, PROGRAMMI E MACROAGGREGATI - ESERCIZIO 2018

SPESE IN CONTO CAPITALE E SPESE PER INCREMENTO DI ATTIVITA' FINANZIARIE - IMPEGNI

Missioni e Programmi \ Macroaggregati	Tributi in conto capitale a carico dell'ente	Investimenti fissi lordi e acquisto di terreni	Contributi agli investimenti	Altri trasferimenti in conto capitale	Altre spese in conto capitale	Totale SPESE IN CONTO CAPITALE	Acquisizioni di attività finanziarie	Concessione crediti di breve termine	Concessione crediti di medio-lungo termine	Altre spese per incremento di attività finanziarie	Totale SPESE PER INCREMENTO DI ATTIVITA' FINANZIARIE
	201	202	203	204	205	200	301	302	303	304	300
Missione 15 Politiche per il lavoro e la formazione professionale											
01	0,00	0,00	0,00	0,00	0,00	0,00	0,00	0,00	0,00	0,00	0,00
02	0,00	0,00	0,00	0,00	0,00	0,00	0,00	0,00	0,00	0,00	0,00
03	0,00	0,00	0,00	0,00	0,00	0,00	0,00	0,00	0,00	0,00	0,00
04	0,00	0,00	0,00	0,00	0,00	0,00	0,00	0,00	0,00	0,00	0,00
Totale Missione 15 - Politiche per il lavoro e la formazione professionale	0,00	0,00	0,00	0,00	0,00	0,00	0,00	0,00	0,00	0,00	0,00
Missione 16 Agricoltura, politiche agroalimentari e pesca											
01	0,00	0,00	0,00	0,00	0,00	0,00	0,00	0,00	0,00	0,00	0,00
02	0,00	0,00	0,00	0,00	0,00	0,00	0,00	0,00	0,00	0,00	0,00
03	0,00	0,00	0,00	0,00	0,00	0,00	0,00	0,00	0,00	0,00	0,00
Totale Missione 16 - Agricoltura, politiche agroalimentari e pesca	0,00	0,00	0,00	0,00	0,00	0,00	0,00	0,00	0,00	0,00	0,00
Missione 17 Energia e diversificazione delle fonti energetiche											
01	0,00	0,00	0,00	0,00	0,00	0,00	0,00	0,00	0,00	0,00	0,00
02	0,00	0,00	0,00	0,00	0,00	0,00	0,00	0,00	0,00	0,00	0,00
Totale Missione 17 - Energia e diversificazione delle fonti energetiche	0,00	0,00	0,00	0,00	0,00	0,00	0,00	0,00	0,00	0,00	0,00
Missione 18 Relazioni con le altre autonomie territoriali e locali											
01	0,00	0,00	0,00	0,00	0,00	0,00	0,00	0,00	0,00	0,00	0,00
02	0,00	0,00	0,00	0,00	0,00	0,00	0,00	0,00	0,00	0,00	0,00
Totale Missione 18 - Relazioni con le altre autonomie territoriali e locali	0,00	0,00	0,00	0,00	0,00	0,00	0,00	0,00	0,00	0,00	0,00
Missione 19 Relazioni internazionali											
01	0,00	0,00	0,00	0,00	0,00	0,00	0,00	0,00	0,00	0,00	0,00

COMUNE DI CAMASTRA

PROSPETTO DELLE SPESE DI BILANCIO PER MISSIONI, PROGRAMMI E MACROAGGREGATI - ESERCIZIO 2018

SPESE IN CONTO CAPITALE E SPESE PER INCREMENTO DI ATTIVITA' FINANZIARIE - IMPEGNI

Missioni e Programmi \ Macroaggregati		Tributi in conto capitale a carico dell'ente	Investimenti fissi lordi e acquisto di terreni	Contributi agli investimenti	Altri trasferimenti in conto capitale	Altre spese in conto capitale	Totale SPESE IN CONTO CAPITALE	Acquisizioni di attività finanziarie	Concessione crediti di breve termine	Concessione crediti di medio-lungo termine	Altre spese per incremento di attività finanziarie	Totale SPESE PER INCREMENTO DI ATTIVITA' FINANZIARIE
		201	202	203	204	205	200	301	302	303	304	300
02	Cooperazione territoriale	0,00	0,00	0,00	0,00	0,00	0,00	0,00	0,00	0,00	0,00	0,00
Totale Missione 19 - Relazioni internazionali		0,00	0,00	0,00	0,00	0,00	0,00	0,00	0,00	0,00	0,00	0,00
Missione 20 Fondi e accantonamenti												
02	Fondo crediti di dubbia esigibilità	0,00	0,00	0,00	0,00	0,00	0,00	0,00	0,00	0,00	0,00	0,00
03	Altri fondi	0,00	0,00	0,00	0,00	0,00	0,00	0,00	0,00	0,00	0,00	0,00
Totale Missione 20 - Fondi e accantonamenti		0,00	0,00	0,00	0,00	0,00	0,00	0,00	0,00	0,00	0,00	0,00
Totale Macroaggregati		0,00	168.906,76	0,00	0,00	0,00	168.906,76	0,00	0,00	0,00	0,00	0,00

COMUNE DI CAMASTRA

PROSPETTO DELLE SPESE DI BILANCIO PER MISSIONI, PROGRAMMI E MACROAGGREGATI - ESERCIZIO 2018

SPESE PER RIMBORSO DI PRESTITI - IMPEGNI

Missioni e Programmi \ Macroaggregati		Rimborso di titoli obbligazionari	Rimborso prestiti a breve termine	Rimborso mutui e altri finanziamenti a medio lungo termine	Rimborso di altre forme di indebitamento	Fondi per rimborso prestiti (1)	Totale
		401	402	403	404	405	400
Missione 50 Debito pubblico							
02	Quota capitale ammortamento mutui e prestiti obbligazionari	0,00	0,00	42.143,41	0,00	0,00	42.143,41
Totale Missione 50 - Debito pubblico		0,00	0,00	42.143,41	0,00	0,00	42.143,41
Totale Macroaggregati		0,00	0,00	42.143,41	0,00	0,00	42.143,41

(1) Gli stanziamenti di spesa riguardanti il macroaggregato "Fondi per rimborso prestiti" non possono essere impegnati e pagati.

COMUNE DI CAMASTRA**PROSPETTO DELLE SPESE DI BILANCIO PER MISSIONI, PROGRAMMI E MACROAGGREGATI - ESERCIZIO 2018****SPESE PER SERVIZI PER CONTO TERZI E PARTITE DI GIRO - IMPEGNI**

Missioni e Programmi \ Macroaggregati		Uscite per partite di giro	Uscite per conto terzi	Totale
		701	702	700
Missione 99 Servizi per conto terzi				
01	Servizi per conto terzi - Partite di giro	436.008,97	175.312,17	611.321,14
02	Anticipazioni per il finanziamento del sistema sanitario nazionale	0,00	0,00	0,00
Totale Missione 99 - Servizi per conto terzi		436.008,97	175.312,17	611.321,14
Totale Macroaggregati		436.008,97	175.312,17	611.321,14

COMUNE DI CAMASTRA

PROSPETTO DELLE SPESE DI BILANCIO PER MISSIONI, PROGRAMMI E MACROAGGREGATI - ESERCIZIO 2018

SPESE CORRENTI - PAGAMENTI IN C/COMPETENZA

Missioni e Programmi \ Macroaggregati	Redditi da lavoro dipendente	Imposte e tasse a carico dell'ente	Acquisto di beni e servizi	Trasferimenti correnti	Trasferimenti di tributi (solo per le Regioni)	Fondi perequativi (solo per le Regioni)	Interessi passivi	Altre spese per redditi da capitale	Rimborsi e poste correttive delle entrate	Altre spese correnti	Totale
	101	102	103	104	105	106	107	108	109	110	100
Missione 01 Servizi istituzionali, generali e di gestione											
01	0,00	4.733,16	81.407,22	0,00	0,00	0,00	0,00	0,00	0,00	0,00	86.140,38
02	358.886,09	21.035,22	50.358,05	1.141,72	0,00	0,00	0,00	0,00	0,00	45.151,05	476.572,13
03	166.096,60	10.671,55	21.152,94	0,00	0,00	0,00	0,00	0,00	0,00	0,00	197.921,09
04	64.427,24	9.403,14	0,00	0,00	0,00	0,00	0,00	0,00	2.233,00	0,00	76.063,38
05	0,00	0,00	0,00	0,00	0,00	0,00	0,00	0,00	0,00	0,00	0,00
06	363.988,54	23.243,55	3.300,71	0,00	0,00	0,00	0,00	0,00	0,00	0,00	390.532,80
07	78.457,37	5.140,71	0,00	0,00	0,00	0,00	0,00	0,00	0,00	11.730,82	95.328,90
08	0,00	0,00	0,00	0,00	0,00	0,00	0,00	0,00	0,00	0,00	0,00
09	0,00	0,00	0,00	0,00	0,00	0,00	0,00	0,00	0,00	0,00	0,00
10	0,00	0,00	0,00	0,00	0,00	0,00	0,00	0,00	0,00	0,00	0,00
11	0,00	0,00	0,00	0,00	0,00	0,00	0,00	0,00	0,00	0,00	0,00
12	0,00	0,00	0,00	0,00	0,00	0,00	0,00	0,00	0,00	0,00	0,00
Totale Missione 1 - Servizi istituzionali, generali e di gestione	1.031.855,84	74.227,33	156.218,92	1.141,72	0,00	0,00	0,00	0,00	2.233,00	56.881,87	1.322.558,68
Missione 02 Giustizia											
01	0,00	0,00	0,00	0,00	0,00	0,00	0,00	0,00	0,00	0,00	0,00
02	0,00	0,00	0,00	0,00	0,00	0,00	0,00	0,00	0,00	0,00	0,00
03	0,00	0,00	0,00	0,00	0,00	0,00	0,00	0,00	0,00	0,00	0,00
Totale Missione 2 - Giustizia	0,00	0,00	0,00	0,00	0,00	0,00	0,00	0,00	0,00	0,00	0,00
Missione 03 Ordine pubblico e sicurezza											
01	217.044,08	14.007,20	699,00	0,00	0,00	0,00	0,00	0,00	0,00	760,00	232.510,28
02	0,00	0,00	0,00	0,00	0,00	0,00	0,00	0,00	0,00	0,00	0,00
03	0,00	0,00	0,00	0,00	0,00	0,00	0,00	0,00	0,00	0,00	0,00
Totale Missione 3 - Ordine pubblico e sicurezza	217.044,08	14.007,20	699,00	0,00	0,00	0,00	0,00	0,00	0,00	760,00	232.510,28
Missione 04 Istruzione e diritto allo studio											
01	0,00	0,00	372,10	0,00	0,00	0,00	0,00	0,00	0,00	0,00	372,10
02	0,00	0,00	4.248,73	0,00	0,00	0,00	0,00	0,00	0,00	0,00	4.248,73

COMUNE DI CAMASTRA

PROSPETTO DELLE SPESE DI BILANCIO PER MISSIONI, PROGRAMMI E MACROAGGREGATI - ESERCIZIO 2018

SPESE CORRENTI - PAGAMENTI IN C/COMPETENZA

Missioni e Programmi \ Macroaggregati		Redditi da lavoro dipendente	Imposte e tasse a carico dell'ente	Acquisto di beni e servizi	Trasferimenti correnti	Trasferimenti di tributi (solo per le Regioni)	Fondi perequativi (solo per le Regioni)	Interessi passivi	Altre spese per redditi da capitale	Rimborsi e poste correttive delle entrate	Altre spese correnti	Totale
		101	102	103	104	105	106	107	108	109	110	100
03	Edilizia scolastica (solo per le Regioni)	0,00	0,00	0,00	0,00	0,00	0,00	0,00	0,00	0,00	0,00	0,00
04	Istruzione universitaria	0,00	0,00	0,00	0,00	0,00	0,00	0,00	0,00	0,00	0,00	0,00
05	Istruzione tecnica superiore	0,00	0,00	0,00	0,00	0,00	0,00	0,00	0,00	0,00	0,00	0,00
06	Servizi ausiliari all'istruzione	0,00	0,00	46.915,01	0,00	0,00	0,00	0,00	0,00	0,00	0,00	46.915,01
07	Diritto allo studio	0,00	0,00	0,00	0,00	0,00	0,00	0,00	0,00	0,00	0,00	0,00
08	Politica regionale unitaria per l'istruzione e il diritto allo studio (solo per le Regioni)	0,00	0,00	0,00	0,00	0,00	0,00	0,00	0,00	0,00	0,00	0,00
Totale Missione 4 - Istruzione e diritto allo studio		0,00	0,00	51.535,84	0,00	0,00	0,00	0,00	0,00	0,00	0,00	51.535,84
Missione 05 Tutela e valorizzazione dei beni e delle attività culturali												
01	Valorizzazione dei beni di interesse storico	0,00	0,00	0,00	0,00	0,00	0,00	0,00	0,00	0,00	0,00	0,00
02	Attività culturali e interventi diversi nel settore culturale	202.265,61	13.291,65	32.399,96	0,00	0,00	0,00	0,00	0,00	0,00	0,00	247.957,22
03	Politica regionale unitaria per la tutela dei beni e delle attività culturali (solo per le Regioni)	0,00	0,00	0,00	0,00	0,00	0,00	0,00	0,00	0,00	0,00	0,00
Totale Missione 5 - Tutela e valorizzazione dei beni e delle attività culturali		202.265,61	13.291,65	32.399,96	0,00	0,00	0,00	0,00	0,00	0,00	0,00	247.957,22
Missione 06 Politiche giovanili, sport e tempo libero												
01	Sport e tempo libero	0,00	0,00	143,81	0,00	0,00	0,00	0,00	0,00	0,00	0,00	143,81
02	Giovani	0,00	0,00	0,00	0,00	0,00	0,00	0,00	0,00	0,00	0,00	0,00
03	Politica regionale unitaria per i giovani, lo sport e il tempo libero (solo per le Regioni)	0,00	0,00	0,00	0,00	0,00	0,00	0,00	0,00	0,00	0,00	0,00
Totale Missione 6 - Politiche giovanili, sport e tempo libero		0,00	0,00	143,81	0,00	0,00	0,00	0,00	0,00	0,00	0,00	143,81
Missione 07 Turismo												
01	Sviluppo e valorizzazione del turismo	0,00	0,00	0,00	0,00	0,00	0,00	0,00	0,00	0,00	0,00	0,00
02	Politica regionale unitaria per il turismo (solo per le Regioni)	0,00	0,00	0,00	0,00	0,00	0,00	0,00	0,00	0,00	0,00	0,00
Totale Missione 7 - Turismo		0,00	0,00	0,00	0,00	0,00	0,00	0,00	0,00	0,00	0,00	0,00
Missione 08 Assetto del territorio ed edilizia abitativa												
01	Urbanistica e assetto del territorio	0,00	0,00	0,00	0,00	0,00	0,00	0,00	0,00	0,00	0,00	0,00
02	Edilizia residenziale pubblica e locale e piani di edilizia economico-popolare	0,00	0,00	0,00	0,00	0,00	0,00	0,00	0,00	0,00	0,00	0,00
03	Politica regionale unitaria per l'assetto del territorio e l'edilizia abitativa (solo per le Regioni)	0,00	0,00	0,00	0,00	0,00	0,00	0,00	0,00	0,00	0,00	0,00

COMUNE DI CAMASTRA

PROSPETTO DELLE SPESE DI BILANCIO PER MISSIONI, PROGRAMMI E MACROAGGREGATI - ESERCIZIO 2018

SPESE CORRENTI - PAGAMENTI IN C/COMPETENZA

Missioni e Programmi \ Macroaggregati	Redditi da lavoro dipendente	Imposte e tasse a carico dell'ente	Acquisto di beni e servizi	Trasferimenti correnti	Trasferimenti di tributi (solo per le Regioni)	Fondi perequativi (solo per le Regioni)	Interessi passivi	Altre spese per redditi da capitale	Rimborsi e poste correttive delle entrate	Altre spese correnti	Totale
	101	102	103	104	105	106	107	108	109	110	100
Totale Missione 8 - Assetto del territorio ed edilizia abitativa	0,00	0,00	0,00	0,00	0,00	0,00	0,00	0,00	0,00	0,00	0,00
Missione 09 Sviluppo sostenibile e tutela del territorio e dell'ambiente											
01 Difesa del suolo	0,00	0,00	0,00	0,00	0,00	0,00	0,00	0,00	0,00	0,00	0,00
02 Tutela, valorizzazione e recupero ambientale	0,00	0,00	0,00	0,00	0,00	0,00	0,00	0,00	0,00	0,00	0,00
03 Rifiuti	0,00	0,00	351.507,32	0,00	0,00	0,00	0,00	0,00	0,00	0,00	351.507,32
04 Servizio idrico integrato	24.597,70	1.645,06	13.418,61	0,00	0,00	0,00	0,00	0,00	0,00	0,00	39.661,37
05 Aree protette, parchi naturali, protezione naturalistica e forestazione	0,00	0,00	0,00	0,00	0,00	0,00	0,00	0,00	0,00	0,00	0,00
06 Tutela e valorizzazione delle risorse idriche	0,00	0,00	0,00	0,00	0,00	0,00	0,00	0,00	0,00	0,00	0,00
07 Sviluppo sostenibile territorio montano piccoli Comuni	0,00	0,00	0,00	0,00	0,00	0,00	0,00	0,00	0,00	0,00	0,00
08 Qualità dell'aria e riduzione dell'inquinamento	0,00	0,00	0,00	0,00	0,00	0,00	0,00	0,00	0,00	0,00	0,00
09 Politica regionale unitaria per lo sviluppo sostenibile e la tutela del territorio e l'ambiente (solo per le Regioni)	0,00	0,00	0,00	0,00	0,00	0,00	0,00	0,00	0,00	0,00	0,00
Totale Missione 9 - Sviluppo sostenibile e tutela del territorio e dell'ambiente	24.597,70	1.645,06	364.925,93	0,00	0,00	0,00	0,00	0,00	0,00	0,00	391.168,69
Missione 10 Trasporti e diritto alla mobilità											
01 Trasporto ferroviario	0,00	0,00	0,00	0,00	0,00	0,00	0,00	0,00	0,00	0,00	0,00
02 Trasporto pubblico locale	0,00	0,00	0,00	0,00	0,00	0,00	0,00	0,00	0,00	0,00	0,00
03 Trasporto per vie d'acqua	0,00	0,00	0,00	0,00	0,00	0,00	0,00	0,00	0,00	0,00	0,00
04 Altre modalità di trasporto	0,00	0,00	0,00	0,00	0,00	0,00	0,00	0,00	0,00	0,00	0,00
05 Viabilità e infrastrutture stradali	125.598,13	7.912,10	75.347,98	0,00	0,00	0,00	0,00	0,00	0,00	0,00	208.858,21
06 Politica regionale unitaria per i trasporti e il diritto alla mobilità (solo per le Regioni)	0,00	0,00	0,00	0,00	0,00	0,00	0,00	0,00	0,00	0,00	0,00
Totale Missione 10 - Trasporti e diritto alla mobilità	125.598,13	7.912,10	75.347,98	0,00	0,00	0,00	0,00	0,00	0,00	0,00	208.858,21
Missione 11 Soccorso civile											
01 Sistema di protezione civile	0,00	0,00	0,00	0,00	0,00	0,00	0,00	0,00	0,00	0,00	0,00
02 Interventi a seguito di calamità naturali	0,00	0,00	0,00	0,00	0,00	0,00	0,00	0,00	0,00	0,00	0,00
03 Politica regionale unitaria per il soccorso e la protezione civile (solo per le Regioni)	0,00	0,00	0,00	0,00	0,00	0,00	0,00	0,00	0,00	0,00	0,00
Totale Missione 11 - Soccorso civile	0,00	0,00	0,00	0,00	0,00	0,00	0,00	0,00	0,00	0,00	0,00
Missione 12 Diritti sociali, politiche sociali e famiglia											
01 Interventi per l'infanzia e i minori e per asili nido	0,00	0,00	0,00	0,00	0,00	0,00	0,00	0,00	0,00	0,00	0,00

COMUNE DI CAMASTRA

PROSPETTO DELLE SPESE DI BILANCIO PER MISSIONI, PROGRAMMI E MACROAGGREGATI - ESERCIZIO 2018

SPESE CORRENTI - PAGAMENTI IN C/COMPETENZA

Missioni e Programmi \ Macroaggregati		Redditi da lavoro dipendente	Imposte e tasse a carico dell'ente	Acquisto di beni e servizi	Trasferimenti correnti	Trasferimenti di tributi (solo per le Regioni)	Fondi perequativi (solo per le Regioni)	Interessi passivi	Altre spese per redditi da capitale	Rimborsi e poste correttive delle entrate	Altre spese correnti	Totale
		101	102	103	104	105	106	107	108	109	110	100
02	Interventi per la disabilità	0,00	0,00	0,00	0,00	0,00	0,00	0,00	0,00	0,00	0,00	0,00
03	Interventi per gli anziani	0,00	0,00	0,00	0,00	0,00	0,00	0,00	0,00	0,00	0,00	0,00
04	Interventi per soggetti a rischio di esclusione sociale	0,00	0,00	0,00	0,00	0,00	0,00	0,00	0,00	0,00	0,00	0,00
05	Interventi per le famiglie	0,00	0,00	0,00	0,00	0,00	0,00	0,00	0,00	0,00	0,00	0,00
06	Interventi per il diritto alla casa	0,00	0,00	0,00	0,00	0,00	0,00	0,00	0,00	0,00	0,00	0,00
07	Programmazione e governo della rete dei servizi sociosanitari e sociali	70.580,37	4.957,66	268.207,55	3.324,00	0,00	0,00	0,00	0,00	0,00	0,00	347.069,58
08	Cooperazione e associazionismo	0,00	0,00	0,00	0,00	0,00	0,00	0,00	0,00	0,00	0,00	0,00
09	Servizio necroscopico e cimiteriale	37.001,76	1.935,53	0,00	0,00	0,00	0,00	0,00	0,00	0,00	0,00	38.937,29
10	Politica regionale unitaria per i diritti sociali e la famiglia (solo per le Regioni)	0,00	0,00	0,00	0,00	0,00	0,00	0,00	0,00	0,00	0,00	0,00
Totale Missione 12 - Diritti sociali, politiche sociali e famiglia		107.582,13	6.893,19	268.207,55	3.324,00	0,00	0,00	0,00	0,00	0,00	0,00	386.006,87
Missione 13 Tutela della salute												
01	Servizio sanitario regionale - finanziamento ordinario corrente per la garanzia dei LEA	0,00	0,00	0,00	0,00	0,00	0,00	0,00	0,00	0,00	0,00	0,00
02	Servizio sanitario regionale - finanziamento aggiuntivo corrente per livelli di assistenza superiori ai LEA	0,00	0,00	0,00	0,00	0,00	0,00	0,00	0,00	0,00	0,00	0,00
03	Servizio sanitario regionale - finanziamento aggiuntivo corrente per la copertura dello squilibrio di bilancio corrente	0,00	0,00	0,00	0,00	0,00	0,00	0,00	0,00	0,00	0,00	0,00
06	Servizio sanitario regionale - restituzione maggiori gettiti SSN	0,00	0,00	0,00	0,00	0,00	0,00	0,00	0,00	0,00	0,00	0,00
07	Ulteriori spese in materia sanitaria	0,00	0,00	0,00	0,00	0,00	0,00	0,00	0,00	0,00	0,00	0,00
08	Politica regionale unitaria per la tutela della salute (solo per le Regioni)	0,00	0,00	0,00	0,00	0,00	0,00	0,00	0,00	0,00	0,00	0,00
Totale Missione 13 - Tutela della salute		0,00	0,00	0,00	0,00	0,00	0,00	0,00	0,00	0,00	0,00	0,00
Missione 14 Sviluppo economico e competitività												
01	Industria, PMI e Artigianato	0,00	0,00	0,00	0,00	0,00	0,00	0,00	0,00	0,00	0,00	0,00
02	Commercio - reti distributive - tutela dei consumatori	20.822,97	1.537,80	0,00	0,00	0,00	0,00	0,00	0,00	0,00	0,00	22.360,77
03	Ricerca e innovazione	0,00	0,00	0,00	0,00	0,00	0,00	0,00	0,00	0,00	0,00	0,00
04	Reti e altri servizi di pubblica utilità	0,00	0,00	0,00	0,00	0,00	0,00	0,00	0,00	0,00	0,00	0,00
05	Politica regionale unitaria per lo sviluppo economico e la competitività (solo per le Regioni)	0,00	0,00	0,00	0,00	0,00	0,00	0,00	0,00	0,00	0,00	0,00
Totale Missione 14 - Sviluppo economico e competitività		20.822,97	1.537,80	0,00	0,00	0,00	0,00	0,00	0,00	0,00	0,00	22.360,77

COMUNE DI CAMASTRA

PROSPETTO DELLE SPESE DI BILANCIO PER MISSIONI, PROGRAMMI E MACROAGGREGATI - ESERCIZIO 2018

SPESE CORRENTI - PAGAMENTI IN C/COMPETENZA

Missioni e Programmi \ Macroaggregati	Redditi da lavoro dipendente	Imposte e tasse a carico dell'ente	Acquisto di beni e servizi	Trasferimenti correnti	Trasferimenti di tributi (solo per le Regioni)	Fondi perequativi (solo per le Regioni)	Interessi passivi	Altre spese per redditi da capitale	Rimborsi e poste correttive delle entrate	Altre spese correnti	Totale	
	101	102	103	104	105	106	107	108	109	110	100	
Missione 15 Politiche per il lavoro e la formazione professionale												
01	Servizi per lo sviluppo del mercato del lavoro	0,00	0,00	0,00	0,00	0,00	0,00	0,00	0,00	0,00	0,00	0,00
02	Formazione professionale	0,00	0,00	0,00	0,00	0,00	0,00	0,00	0,00	0,00	0,00	0,00
03	Sostegno all'occupazione	0,00	0,00	0,00	0,00	0,00	0,00	0,00	0,00	0,00	0,00	0,00
04	Politica regionale unitaria per il lavoro e la formazione professionale (solo per le Regioni)	0,00	0,00	0,00	0,00	0,00	0,00	0,00	0,00	0,00	0,00	0,00
Totale Missione 15 - Politiche per il lavoro e la formazione professionale		0,00	0,00	0,00	0,00	0,00	0,00	0,00	0,00	0,00	0,00	0,00
Missione 16 Agricoltura, politiche agroalimentari e pesca												
01	Sviluppo del settore agricolo e del sistema agroalimentare	35.644,66	2.452,65	0,00	0,00	0,00	0,00	0,00	0,00	0,00	0,00	38.097,31
02	Caccia e pesca	0,00	0,00	0,00	0,00	0,00	0,00	0,00	0,00	0,00	0,00	0,00
03	Politica regionale unitaria per l'agricoltura, i sistemi agroalimentari, la caccia e la pesca (solo per le Regioni)	0,00	0,00	0,00	0,00	0,00	0,00	0,00	0,00	0,00	0,00	0,00
Totale Missione 16 - Agricoltura, politiche agroalimentari e pesca		35.644,66	2.452,65	0,00	0,00	0,00	0,00	0,00	0,00	0,00	0,00	38.097,31
Missione 17 Energia e diversificazione delle fonti energetiche												
01	Fonti energetiche	0,00	0,00	0,00	0,00	0,00	0,00	0,00	0,00	0,00	0,00	0,00
02	Politica regionale unitaria per l'energia e la diversificazione delle fonti energetiche (solo per le Regioni)	0,00	0,00	0,00	0,00	0,00	0,00	0,00	0,00	0,00	0,00	0,00
Totale Missione 17 - Energia e diversificazione delle fonti energetiche		0,00	0,00	0,00	0,00	0,00	0,00	0,00	0,00	0,00	0,00	0,00
Missione 18 Relazioni con le altre autonomie territoriali e locali												
01	Relazioni finanziarie con le altre autonomie territoriali	0,00	0,00	0,00	0,00	0,00	0,00	0,00	0,00	0,00	0,00	0,00
02	Politica regionale unitaria per le relazioni con le altre autonomie locali (solo per le Regioni)	0,00	0,00	0,00	0,00	0,00	0,00	0,00	0,00	0,00	0,00	0,00
Totale Missione 18 - Relazioni con le altre autonomie territoriali e locali		0,00	0,00	0,00	0,00	0,00	0,00	0,00	0,00	0,00	0,00	0,00
Missione 19 Relazioni internazionali												
01	Relazioni internazionali e Cooperazione allo sviluppo	0,00	0,00	0,00	0,00	0,00	0,00	0,00	0,00	0,00	0,00	0,00
02	Cooperazione territoriale	0,00	0,00	0,00	0,00	0,00	0,00	0,00	0,00	0,00	0,00	0,00

COMUNE DI CAMASTRA

PROSPETTO DELLE SPESE DI BILANCIO PER MISSIONI, PROGRAMMI E MACROAGGREGATI - ESERCIZIO 2018

SPESE CORRENTI - PAGAMENTI IN C/COMPETENZA

Missioni e Programmi \ Macroaggregati	Redditi da lavoro dipendente	Imposte e tasse a carico dell'ente	Acquisto di beni e servizi	Trasferimenti correnti	Trasferimenti di tributi (solo per le Regioni)	Fondi perequativi (solo per le Regioni)	Interessi passivi	Altre spese per redditi da capitale	Rimborsi e poste correttive delle entrate	Altre spese correnti	Totale
	101	102	103	104	105	106	107	108	109	110	100
Totale Missione 19 - Relazioni internazionali	0,00	0,00	0,00	0,00	0,00	0,00	0,00	0,00	0,00	0,00	0,00
Missione 20 Fondi e accantonamenti											
01 Fondo di riserva	0,00	0,00	0,00	0,00	0,00	0,00	0,00	0,00	0,00	0,00	0,00
02 Fondo crediti di dubbia esigibilità	0,00	0,00	0,00	0,00	0,00	0,00	0,00	0,00	0,00	0,00	0,00
03 Altri fondi	0,00	0,00	0,00	0,00	0,00	0,00	0,00	0,00	0,00	0,00	0,00
Totale Missione 20 - Fondi e accantonamenti	0,00	0,00	0,00	0,00	0,00	0,00	0,00	0,00	0,00	0,00	0,00
Missione 50 Debito pubblico											
01 Quota interessi ammortamento mutui e prestiti obbligazionari	0,00	0,00	0,00	0,00	0,00	0,00	61.579,68	0,00	0,00	0,00	61.579,68
Totale Missione 50 - Debito pubblico	0,00	0,00	0,00	0,00	0,00	0,00	61.579,68	0,00	0,00	0,00	61.579,68
Missione 60 Anticipazioni finanziarie											
01 Restituzione anticipazione di tesoreria	0,00	0,00	0,00	0,00	0,00	0,00	0,00	0,00	0,00	0,00	0,00
Totale Missione 60 - Anticipazioni finanziarie	0,00	0,00	0,00	0,00	0,00	0,00	0,00	0,00	0,00	0,00	0,00
Totale Macroaggregati	1.765.411,12	121.966,98	949.478,99	4.465,72	0,00	0,00	61.579,68	0,00	2.233,00	57.641,87	2.962.777,36

(*) Allegato introdotto dal DM 1 dicembre 2015. Gli enti locali possono rinviare la decorrenza dell'aggiornamento dello schema di rendiconto all'esercizio in cui i rendiconti dei Comuni e delle Province sono acquisiti dalla banca dati delle amministrazioni pubbliche di cui all'articolo 13 della legge n. 196 del 2009 e resi disponibili a ISTAT

COMUNE DI CAMASTRA

PROSPETTO DELLE SPESE DI BILANCIO PER MISSIONI, PROGRAMMI E MACROAGGREGATI - ESERCIZIO 2018 SPESE IN CONTO CAPITALE E SPESE PER INCREMENTO DI ATTIVITA' FINANZIARIE - PAGAMENTI IN C/COMPETENZA

Missioni e Programmi \ Macroaggregati	Tributi in conto capitale a carico dell'ente	Investimenti fissi lordi e acquisto di terreni	Contributi agli investimenti	Altri trasferimenti in conto capitale	Altre spese in conto capitale	Totale SPESE IN CONTO CAPITALE	Acquisizioni di attività finanziarie	Concessione crediti di breve termine	Concessione crediti di medio-lungo termine	Altre spese per incremento di attività finanziarie	Totale SPESE PER INCREMENTO DI ATTIVITA' FINANZIARIE
	201	202	203	204	205	200	301	302	303	304	300
Missione 01 Servizi istituzionali, generali e di gestione											
01	0,00	0,00	0,00	0,00	0,00	0,00	0,00	0,00	0,00	0,00	0,00
02	0,00	0,00	0,00	0,00	0,00	0,00	0,00	0,00	0,00	0,00	0,00
03	0,00	0,00	0,00	0,00	0,00	0,00	0,00	0,00	0,00	0,00	0,00
04	0,00	0,00	0,00	0,00	0,00	0,00	0,00	0,00	0,00	0,00	0,00
05	0,00	0,00	0,00	0,00	0,00	0,00	0,00	0,00	0,00	0,00	0,00
06	0,00	0,00	0,00	0,00	0,00	0,00	0,00	0,00	0,00	0,00	0,00
07	0,00	0,00	0,00	0,00	0,00	0,00	0,00	0,00	0,00	0,00	0,00
08	0,00	0,00	0,00	0,00	0,00	0,00	0,00	0,00	0,00	0,00	0,00
09	0,00	0,00	0,00	0,00	0,00	0,00	0,00	0,00	0,00	0,00	0,00
10	0,00	0,00	0,00	0,00	0,00	0,00	0,00	0,00	0,00	0,00	0,00
11	0,00	0,00	0,00	0,00	0,00	0,00	0,00	0,00	0,00	0,00	0,00
12	0,00	0,00	0,00	0,00	0,00	0,00	0,00	0,00	0,00	0,00	0,00
Totale Missione 1 - Servizi istituzionali, generali e di gestione	0,00	0,00	0,00	0,00	0,00	0,00	0,00	0,00	0,00	0,00	0,00
Missione 02 Giustizia											
01	0,00	0,00	0,00	0,00	0,00	0,00	0,00	0,00	0,00	0,00	0,00
02	0,00	0,00	0,00	0,00	0,00	0,00	0,00	0,00	0,00	0,00	0,00
03	0,00	0,00	0,00	0,00	0,00	0,00	0,00	0,00	0,00	0,00	0,00
Totale Missione 2 - Giustizia	0,00	0,00	0,00	0,00	0,00	0,00	0,00	0,00	0,00	0,00	0,00
Missione 03 Ordine pubblico e sicurezza											
01	0,00	0,00	0,00	0,00	0,00	0,00	0,00	0,00	0,00	0,00	0,00
02	0,00	0,00	0,00	0,00	0,00	0,00	0,00	0,00	0,00	0,00	0,00
03	0,00	0,00	0,00	0,00	0,00	0,00	0,00	0,00	0,00	0,00	0,00
Totale Missione 3 - Ordine pubblico e sicurezza	0,00	0,00	0,00	0,00	0,00	0,00	0,00	0,00	0,00	0,00	0,00
Missione 04 Istruzione e diritto allo studio											
01	0,00	0,00	0,00	0,00	0,00	0,00	0,00	0,00	0,00	0,00	0,00

COMUNE DI CAMASTRA

PROSPETTO DELLE SPESE DI BILANCIO PER MISSIONI, PROGRAMMI E MACROAGGREGATI - ESERCIZIO 2018 SPESE IN CONTO CAPITALE E SPESE PER INCREMENTO DI ATTIVITA' FINANZIARIE - PAGAMENTI IN C/COMPETENZA

Missioni e Programmi \ Macroaggregati		Tributi in conto capitale a carico dell'ente	Investimenti fissi lordi e acquisto di terreni	Contributi agli investimenti	Altri trasferimenti in conto capitale	Altre spese in conto capitale	Totale SPESE IN CONTO CAPITALE	Acquisizioni di attività finanziarie	Concessione crediti di breve termine	Concessione crediti di medio-lungo termine	Altre spese per incremento di attività finanziarie	Totale SPESE PER INCREMENTO DI ATTIVITA' FINANZIARIE
		201	202	203	204	205	200	301	302	303	304	300
02	Altri ordini di istruzione non universitaria	0,00	0,00	0,00	0,00	0,00	0,00	0,00	0,00	0,00	0,00	0,00
03	Edilizia scolastica (solo per le Regioni)	0,00	0,00	0,00	0,00	0,00	0,00	0,00	0,00	0,00	0,00	0,00
04	Istruzione universitaria	0,00	0,00	0,00	0,00	0,00	0,00	0,00	0,00	0,00	0,00	0,00
05	Istruzione tecnica superiore	0,00	0,00	0,00	0,00	0,00	0,00	0,00	0,00	0,00	0,00	0,00
06	Servizi ausiliari all'istruzione	0,00	0,00	0,00	0,00	0,00	0,00	0,00	0,00	0,00	0,00	0,00
07	Diritto allo studio	0,00	0,00	0,00	0,00	0,00	0,00	0,00	0,00	0,00	0,00	0,00
08	Politica regionale unitaria per l'istruzione e il diritto allo studio (solo per le Regioni)	0,00	0,00	0,00	0,00	0,00	0,00	0,00	0,00	0,00	0,00	0,00
Totale Missione 4 - Istruzione e diritto allo studio		0,00	0,00	0,00	0,00	0,00	0,00	0,00	0,00	0,00	0,00	0,00
Missione 05 Tutela e valorizzazione dei beni e delle attività culturali												
01	Valorizzazione dei beni di interesse storico	0,00	0,00	0,00	0,00	0,00	0,00	0,00	0,00	0,00	0,00	0,00
02	Attività culturali e interventi diversi nel settore culturale	0,00	0,00	0,00	0,00	0,00	0,00	0,00	0,00	0,00	0,00	0,00
03	Politica regionale unitaria per la tutela dei beni e delle attività culturali (solo per le Regioni)	0,00	0,00	0,00	0,00	0,00	0,00	0,00	0,00	0,00	0,00	0,00
Totale Missione 5 - Tutela e valorizzazione dei beni e delle attività culturali		0,00	0,00	0,00	0,00	0,00	0,00	0,00	0,00	0,00	0,00	0,00
Missione 06 Politiche giovanili, sport e tempo libero												
01	Sport e tempo libero	0,00	0,00	0,00	0,00	0,00	0,00	0,00	0,00	0,00	0,00	0,00
02	Giovani	0,00	0,00	0,00	0,00	0,00	0,00	0,00	0,00	0,00	0,00	0,00
03	Politica regionale unitaria per i giovani, lo sport e il tempo libero (solo per le Regioni)	0,00	0,00	0,00	0,00	0,00	0,00	0,00	0,00	0,00	0,00	0,00
Totale Missione 6 - Politiche giovanili, sport e tempo libero		0,00	0,00	0,00	0,00	0,00	0,00	0,00	0,00	0,00	0,00	0,00
Missione 07 Turismo												
01	Sviluppo e valorizzazione del turismo	0,00	0,00	0,00	0,00	0,00	0,00	0,00	0,00	0,00	0,00	0,00
02	Politica regionale unitaria per il turismo (solo per le Regioni)	0,00	0,00	0,00	0,00	0,00	0,00	0,00	0,00	0,00	0,00	0,00
Totale Missione 7 - Turismo		0,00	0,00	0,00	0,00	0,00	0,00	0,00	0,00	0,00	0,00	0,00
Missione 08 Assetto del territorio ed edilizia abitativa												
01	Urbanistica e assetto del territorio	0,00	0,00	0,00	0,00	0,00	0,00	0,00	0,00	0,00	0,00	0,00
02	Edilizia residenziale pubblica e locale e piani di edilizia economico-popolare	0,00	0,00	0,00	0,00	0,00	0,00	0,00	0,00	0,00	0,00	0,00

COMUNE DI CAMASTRA

PROSPETTO DELLE SPESE DI BILANCIO PER MISSIONI, PROGRAMMI E MACROAGGREGATI - ESERCIZIO 2018 SPESE IN CONTO CAPITALE E SPESE PER INCREMENTO DI ATTIVITA' FINANZIARIE - PAGAMENTI IN C/COMPETENZA

Missioni e Programmi \ Macroaggregati		Tributi in conto capitale a carico dell'ente	Investimenti fissi lordi e acquisto di terreni	Contributi agli investimenti	Altri trasferimenti in conto capitale	Altre spese in conto capitale	Totale SPESE IN CONTO CAPITALE	Acquisizioni di attività finanziarie	Concessione crediti di breve termine	Concessione crediti di medio-lungo termine	Altre spese per incremento di attività finanziarie	Totale SPESE PER INCREMENTO DI ATTIVITA' FINANZIARIE
		201	202	203	204	205	200	301	302	303	304	300
03	Politica regionale unitaria per l'assetto del territorio e l'edilizia abitativa (solo per le Regioni)	0,00	0,00	0,00	0,00	0,00	0,00	0,00	0,00	0,00	0,00	0,00
Totale Missione 8 - Assetto del territorio ed edilizia abitativa		0,00	0,00	0,00	0,00	0,00	0,00	0,00	0,00	0,00	0,00	0,00
Missione 09 Sviluppo sostenibile e tutela del territorio e dell'ambiente												
01	Difesa del suolo	0,00	0,00	0,00	0,00	0,00	0,00	0,00	0,00	0,00	0,00	0,00
02	Tutela, valorizzazione e recupero ambientale	0,00	0,00	0,00	0,00	0,00	0,00	0,00	0,00	0,00	0,00	0,00
03	Rifiuti	0,00	0,00	0,00	0,00	0,00	0,00	0,00	0,00	0,00	0,00	0,00
04	Servizio idrico integrato	0,00	0,00	0,00	0,00	0,00	0,00	0,00	0,00	0,00	0,00	0,00
05	Aree protette, parchi naturali, protezione naturalistica e forestazione	0,00	0,00	0,00	0,00	0,00	0,00	0,00	0,00	0,00	0,00	0,00
06	Tutela e valorizzazione delle risorse idriche	0,00	0,00	0,00	0,00	0,00	0,00	0,00	0,00	0,00	0,00	0,00
07	Sviluppo sostenibile territorio montano piccoli Comuni	0,00	0,00	0,00	0,00	0,00	0,00	0,00	0,00	0,00	0,00	0,00
08	Qualità dell'aria e riduzione dell'inquinamento	0,00	0,00	0,00	0,00	0,00	0,00	0,00	0,00	0,00	0,00	0,00
09	Politica regionale unitaria per lo sviluppo sostenibile e la tutela del territorio e l'ambiente (solo per le Regioni)	0,00	0,00	0,00	0,00	0,00	0,00	0,00	0,00	0,00	0,00	0,00
Totale Missione 9 - Sviluppo sostenibile e tutela del territorio e dell'ambiente		0,00	0,00	0,00	0,00	0,00	0,00	0,00	0,00	0,00	0,00	0,00
Missione 10 Trasporti e diritto alla mobilità												
01	Trasporto ferroviario	0,00	0,00	0,00	0,00	0,00	0,00	0,00	0,00	0,00	0,00	0,00
02	Trasporto pubblico locale	0,00	0,00	0,00	0,00	0,00	0,00	0,00	0,00	0,00	0,00	0,00
03	Trasporto per vie d'acqua	0,00	0,00	0,00	0,00	0,00	0,00	0,00	0,00	0,00	0,00	0,00
04	Altre modalità di trasporto	0,00	0,00	0,00	0,00	0,00	0,00	0,00	0,00	0,00	0,00	0,00
05	Viabilità e infrastrutture stradali	0,00	16.872,60	0,00	0,00	0,00	16.872,60	0,00	0,00	0,00	0,00	0,00
06	Politica regionale unitaria per i trasporti e il diritto alla mobilità' (solo per le Regioni)	0,00	0,00	0,00	0,00	0,00	0,00	0,00	0,00	0,00	0,00	0,00
Totale Missione 10 - Trasporti e diritto alla mobilità		0,00	16.872,60	0,00	0,00	0,00	16.872,60	0,00	0,00	0,00	0,00	0,00
Missione 11 Soccorso civile												
01	Sistema di protezione civile	0,00	0,00	0,00	0,00	0,00	0,00	0,00	0,00	0,00	0,00	0,00
02	Interventi a seguito di calamità naturali	0,00	0,00	0,00	0,00	0,00	0,00	0,00	0,00	0,00	0,00	0,00
03	Politica regionale unitaria per il soccorso e la protezione civile (solo per le Regioni)	0,00	0,00	0,00	0,00	0,00	0,00	0,00	0,00	0,00	0,00	0,00
Totale Missione 11 - Soccorso civile		0,00	0,00	0,00	0,00	0,00	0,00	0,00	0,00	0,00	0,00	0,00

COMUNE DI CAMASTRA

PROSPETTO DELLE SPESE DI BILANCIO PER MISSIONI, PROGRAMMI E MACROAGGREGATI - ESERCIZIO 2018 SPESE IN CONTO CAPITALE E SPESE PER INCREMENTO DI ATTIVITA' FINANZIARIE - PAGAMENTI IN C/COMPETENZA

Missioni e Programmi \ Macroaggregati	Tributi in conto capitale a carico dell'ente	Investimenti fissi lordi e acquisto di terreni	Contributi agli investimenti	Altri trasferimenti in conto capitale	Altre spese in conto capitale	Totale SPESE IN CONTO CAPITALE	Acquisizioni di attività finanziarie	Concessione crediti di breve termine	Concessione crediti di medio-lungo termine	Altre spese per incremento di attività finanziarie	Totale SPESE PER INCREMENTO DI ATTIVITA' FINANZIARIE
	201	202	203	204	205	200	301	302	303	304	300
Missione 12 Diritti sociali, politiche sociali e famiglia											
01	Interventi per l'infanzia e i minori e per asili nido	0,00	0,00	0,00	0,00	0,00	0,00	0,00	0,00	0,00	0,00
02	Interventi per la disabilità	0,00	0,00	0,00	0,00	0,00	0,00	0,00	0,00	0,00	0,00
03	Interventi per gli anziani	0,00	0,00	0,00	0,00	0,00	0,00	0,00	0,00	0,00	0,00
04	Interventi per soggetti a rischio di esclusione sociale	0,00	0,00	0,00	0,00	0,00	0,00	0,00	0,00	0,00	0,00
05	Interventi per le famiglie	0,00	0,00	0,00	0,00	0,00	0,00	0,00	0,00	0,00	0,00
06	Interventi per il diritto alla casa	0,00	0,00	0,00	0,00	0,00	0,00	0,00	0,00	0,00	0,00
07	Programmazione e governo della rete dei servizi sociosanitari e sociali	0,00	0,00	0,00	0,00	0,00	0,00	0,00	0,00	0,00	0,00
08	Cooperazione e associazionismo	0,00	0,00	0,00	0,00	0,00	0,00	0,00	0,00	0,00	0,00
09	Servizio necroscopico e cimiteriale	0,00	0,00	0,00	0,00	0,00	0,00	0,00	0,00	0,00	0,00
10	Politica regionale unitaria per i diritti sociali e la famiglia (solo per le Regioni)	0,00	0,00	0,00	0,00	0,00	0,00	0,00	0,00	0,00	0,00
	Totale Missione 12 - Diritti sociali, politiche sociali e famiglia	0,00	0,00	0,00	0,00	0,00	0,00	0,00	0,00	0,00	0,00
Missione 13 Tutela della salute											
04	Servizio sanitario regionale - ripiano di disavanzi sanitari relativi ad esercizi pregressi	0,00	0,00	0,00	0,00	0,00	0,00	0,00	0,00	0,00	0,00
05	Servizio sanitario regionale - investimenti sanitari	0,00	0,00	0,00	0,00	0,00	0,00	0,00	0,00	0,00	0,00
07	Ulteriori spese in materia sanitaria	0,00	0,00	0,00	0,00	0,00	0,00	0,00	0,00	0,00	0,00
08	Politica regionale unitaria per la tutela della salute (solo per le Regioni)	0,00	0,00	0,00	0,00	0,00	0,00	0,00	0,00	0,00	0,00
	Totale Missione 13 - Tutela della salute	0,00	0,00	0,00	0,00	0,00	0,00	0,00	0,00	0,00	0,00
Missione 14 Sviluppo economico e competitività											
01	Industria, PMI e Artigianato	0,00	0,00	0,00	0,00	0,00	0,00	0,00	0,00	0,00	0,00
02	Commercio - reti distributive - tutela dei consumatori	0,00	0,00	0,00	0,00	0,00	0,00	0,00	0,00	0,00	0,00
03	Ricerca e innovazione	0,00	0,00	0,00	0,00	0,00	0,00	0,00	0,00	0,00	0,00
04	Reti e altri servizi di pubblica utilità	0,00	0,00	0,00	0,00	0,00	0,00	0,00	0,00	0,00	0,00
05	Politica regionale unitaria per lo sviluppo economico e la competitività' (solo per le Regioni)	0,00	0,00	0,00	0,00	0,00	0,00	0,00	0,00	0,00	0,00
	Totale Missione 14 - Sviluppo economico e competitività	0,00	0,00	0,00	0,00	0,00	0,00	0,00	0,00	0,00	0,00

COMUNE DI CAMASTRA

PROSPETTO DELLE SPESE DI BILANCIO PER MISSIONI, PROGRAMMI E MACROAGGREGATI - ESERCIZIO 2018 SPESE IN CONTO CAPITALE E SPESE PER INCREMENTO DI ATTIVITA' FINANZIARIE - PAGAMENTI IN C/COMPETENZA

Missioni e Programmi \ Macroaggregati	Tributi in conto capitale a carico dell'ente	Investimenti fissi lordi e acquisto di terreni	Contributi agli investimenti	Altri trasferimenti in conto capitale	Altre spese in conto capitale	Totale SPESE IN CONTO CAPITALE	Acquisizioni di attività finanziarie	Concessione crediti di breve termine	Concessione crediti di medio-lungo termine	Altre spese per incremento di attività finanziarie	Totale SPESE PER INCREMENTO DI ATTIVITA' FINANZIARIE
	201	202	203	204	205	200	301	302	303	304	300
Missione 15 Politiche per il lavoro e la formazione professionale											
01	0,00	0,00	0,00	0,00	0,00	0,00	0,00	0,00	0,00	0,00	0,00
02	0,00	0,00	0,00	0,00	0,00	0,00	0,00	0,00	0,00	0,00	0,00
03	0,00	0,00	0,00	0,00	0,00	0,00	0,00	0,00	0,00	0,00	0,00
04	0,00	0,00	0,00	0,00	0,00	0,00	0,00	0,00	0,00	0,00	0,00
Totale Missione 15 - Politiche per il lavoro e la formazione professionale	0,00	0,00	0,00	0,00	0,00	0,00	0,00	0,00	0,00	0,00	0,00
Missione 16 Agricoltura, politiche agroalimentari e pesca											
01	0,00	0,00	0,00	0,00	0,00	0,00	0,00	0,00	0,00	0,00	0,00
02	0,00	0,00	0,00	0,00	0,00	0,00	0,00	0,00	0,00	0,00	0,00
03	0,00	0,00	0,00	0,00	0,00	0,00	0,00	0,00	0,00	0,00	0,00
Totale Missione 16 - Agricoltura, politiche agroalimentari e pesca	0,00	0,00	0,00	0,00	0,00	0,00	0,00	0,00	0,00	0,00	0,00
Missione 17 Energia e diversificazione delle fonti energetiche											
01	0,00	0,00	0,00	0,00	0,00	0,00	0,00	0,00	0,00	0,00	0,00
02	0,00	0,00	0,00	0,00	0,00	0,00	0,00	0,00	0,00	0,00	0,00
Totale Missione 17 - Energia e diversificazione delle fonti energetiche	0,00	0,00	0,00	0,00	0,00	0,00	0,00	0,00	0,00	0,00	0,00
Missione 18 Relazioni con le altre autonomie territoriali e locali											
01	0,00	0,00	0,00	0,00	0,00	0,00	0,00	0,00	0,00	0,00	0,00
02	0,00	0,00	0,00	0,00	0,00	0,00	0,00	0,00	0,00	0,00	0,00
Totale Missione 18 - Relazioni con le altre autonomie territoriali e locali	0,00	0,00	0,00	0,00	0,00	0,00	0,00	0,00	0,00	0,00	0,00
Missione 19 Relazioni internazionali											
01	0,00	0,00	0,00	0,00	0,00	0,00	0,00	0,00	0,00	0,00	0,00

COMUNE DI CAMASTRA

PROSPETTO DELLE SPESE DI BILANCIO PER MISSIONI, PROGRAMMI E MACROAGGREGATI - ESERCIZIO 2018 SPESE IN CONTO CAPITALE E SPESE PER INCREMENTO DI ATTIVITA' FINANZIARIE - PAGAMENTI IN C/COMPETENZA

Missioni e Programmi \ Macroaggregati		Tributi in conto capitale a carico dell'ente	Investimenti fissi lordi e acquisto di terreni	Contributi agli investimenti	Altri trasferimenti in conto capitale	Altre spese in conto capitale	Totale SPESE IN CONTO CAPITALE	Acquisizioni di attività finanziarie	Concessione crediti di breve termine	Concessione crediti di medio-lungo termine	Altre spese per incremento di attività finanziarie	Totale SPESE PER INCREMENTO DI ATTIVITA' FINANZIARIE
		201	202	203	204	205	200	301	302	303	304	300
02	Cooperazione territoriale	0,00	0,00	0,00	0,00	0,00	0,00	0,00	0,00	0,00	0,00	0,00
Totale Missione 19 - Relazioni internazionali		0,00	0,00	0,00	0,00	0,00	0,00	0,00	0,00	0,00	0,00	0,00
Missione 20 Fondi e accantonamenti												
02	Fondo crediti di dubbia esigibilità	0,00	0,00	0,00	0,00	0,00	0,00	0,00	0,00	0,00	0,00	0,00
03	Altri fondi	0,00	0,00	0,00	0,00	0,00	0,00	0,00	0,00	0,00	0,00	0,00
Totale Missione 20 - Fondi e accantonamenti		0,00	0,00	0,00	0,00	0,00	0,00	0,00	0,00	0,00	0,00	0,00
Totale Macroaggregati		0,00	16.872,60	0,00	0,00	0,00	16.872,60	0,00	0,00	0,00	0,00	0,00

(*) Allegato introdotto dal DM 1 dicembre 2015. Gli enti locali possono rinviare la decorrenza dell'aggiornamento dello schema di rendiconto all'esercizio in cui i rendiconti dei Comuni e delle Province sono acquisiti dalla banca dati delle amministrazioni pubbliche di cui all'articolo 13 della legge n. 196 del 2009 e resi disponibili a ISTAT

COMUNE DI CAMASTRA

PROSPETTO DELLE SPESE DI BILANCIO PER MISSIONI, PROGRAMMI E MACROAGGREGATI - ESERCIZIO 2018

SPESE CORRENTI - PAGAMENTI IN C/RESIDUI

Missioni e Programmi \ Macroaggregati	Redditi da lavoro dipendente	Imposte e tasse a carico dell'ente	Acquisto di beni e servizi	Trasferimenti correnti	Trasferimenti di tributi (solo per le Regioni)	Fondi perequativi (solo per le Regioni)	Interessi passivi	Altre spese per redditi da capitale	Rimborsi e poste correttive delle entrate	Altre spese correnti	Totale
	101	102	103	104	105	106	107	108	109	110	100
Missione 01 Servizi istituzionali, generali e di gestione											
01	0,00	0,00	1.697,81	0,00	0,00	0,00	0,00	0,00	0,00	0,00	1.697,81
02	10.619,74	599,34	6.385,56	159,00	0,00	0,00	0,00	0,00	0,00	2.087,00	19.850,64
03	1.514,37	0,00	21.724,04	0,00	0,00	0,00	0,00	0,00	0,00	0,00	23.238,41
04	0,00	0,00	0,00	0,00	0,00	0,00	0,00	0,00	52,00	0,00	52,00
05	0,00	0,00	0,00	0,00	0,00	0,00	0,00	0,00	0,00	0,00	0,00
06	1.862,99	0,00	2.239,86	0,00	0,00	0,00	0,00	0,00	0,00	0,00	4.102,85
07	0,00	0,00	0,00	0,00	0,00	0,00	0,00	0,00	0,00	7.319,99	7.319,99
08	0,00	0,00	0,00	0,00	0,00	0,00	0,00	0,00	0,00	0,00	0,00
09	0,00	0,00	0,00	0,00	0,00	0,00	0,00	0,00	0,00	0,00	0,00
10	0,00	0,00	0,00	0,00	0,00	0,00	0,00	0,00	0,00	0,00	0,00
11	0,00	0,00	0,00	0,00	0,00	0,00	0,00	0,00	0,00	0,00	0,00
12	0,00	0,00	0,00	0,00	0,00	0,00	0,00	0,00	0,00	0,00	0,00
Totale Missione 1 - Servizi istituzionali, generali e di gestione	13.997,10	599,34	32.047,27	159,00	0,00	0,00	0,00	0,00	52,00	9.406,99	56.261,70
Missione 02 Giustizia											
01	0,00	0,00	0,00	0,00	0,00	0,00	0,00	0,00	0,00	0,00	0,00
02	0,00	0,00	0,00	0,00	0,00	0,00	0,00	0,00	0,00	0,00	0,00
03	0,00	0,00	0,00	0,00	0,00	0,00	0,00	0,00	0,00	0,00	0,00
Totale Missione 2 - Giustizia	0,00	0,00	0,00	0,00	0,00	0,00	0,00	0,00	0,00	0,00	0,00
Missione 03 Ordine pubblico e sicurezza											
01	0,00	0,00	579,61	0,00	0,00	0,00	0,00	0,00	0,00	0,00	579,61
02	0,00	0,00	0,00	0,00	0,00	0,00	0,00	0,00	0,00	0,00	0,00
03	0,00	0,00	0,00	0,00	0,00	0,00	0,00	0,00	0,00	0,00	0,00
Totale Missione 3 - Ordine pubblico e sicurezza	0,00	0,00	579,61	0,00	0,00	0,00	0,00	0,00	0,00	0,00	579,61
Missione 04 Istruzione e diritto allo studio											
01	0,00	0,00	567,30	0,00	0,00	0,00	0,00	0,00	0,00	0,00	567,30
02	0,00	0,00	6.169,77	0,00	0,00	0,00	0,00	0,00	0,00	0,00	6.169,77

COMUNE DI CAMASTRA

PROSPETTO DELLE SPESE DI BILANCIO PER MISSIONI, PROGRAMMI E MACROAGGREGATI - ESERCIZIO 2018

SPESE CORRENTI - PAGAMENTI IN C/RESIDUI

Missioni e Programmi \ Macroaggregati		Redditi da lavoro dipendente	Imposte e tasse a carico dell'ente	Acquisto di beni e servizi	Trasferimenti correnti	Trasferimenti di tributi (solo per le Regioni)	Fondi perequativi (solo per le Regioni)	Interessi passivi	Altre spese per redditi da capitale	Rimborsi e poste correttive delle entrate	Altre spese correnti	Totale
		101	102	103	104	105	106	107	108	109	110	100
03	Edilizia scolastica (solo per le Regioni)	0,00	0,00	0,00	0,00	0,00	0,00	0,00	0,00	0,00	0,00	0,00
04	Istruzione universitaria	0,00	0,00	0,00	0,00	0,00	0,00	0,00	0,00	0,00	0,00	0,00
05	Istruzione tecnica superiore	0,00	0,00	0,00	0,00	0,00	0,00	0,00	0,00	0,00	0,00	0,00
06	Servizi ausiliari all'istruzione	0,00	0,00	10.931,59	2.479,04	0,00	0,00	0,00	0,00	0,00	0,00	13.410,63
07	Diritto allo studio	0,00	0,00	0,00	0,00	0,00	0,00	0,00	0,00	0,00	0,00	0,00
08	Politica regionale unitaria per l'istruzione e il diritto allo studio (solo per le Regioni)	0,00	0,00	0,00	0,00	0,00	0,00	0,00	0,00	0,00	0,00	0,00
Totale Missione 4 - Istruzione e diritto allo studio		0,00	0,00	17.668,66	2.479,04	0,00	0,00	0,00	0,00	0,00	0,00	20.147,70
Missione 05 Tutela e valorizzazione dei beni e delle attività culturali												
01	Valorizzazione dei beni di interesse storico	0,00	0,00	0,00	0,00	0,00	0,00	0,00	0,00	0,00	0,00	0,00
02	Attività culturali e interventi diversi nel settore culturale	0,00	0,00	5.425,02	2.000,00	0,00	0,00	0,00	0,00	0,00	0,00	7.425,02
03	Politica regionale unitaria per la tutela dei beni e delle attività culturali (solo per le Regioni)	0,00	0,00	0,00	0,00	0,00	0,00	0,00	0,00	0,00	0,00	0,00
Totale Missione 5 - Tutela e valorizzazione dei beni e delle attività culturali		0,00	0,00	5.425,02	2.000,00	0,00	0,00	0,00	0,00	0,00	0,00	7.425,02
Missione 06 Politiche giovanili, sport e tempo libero												
01	Sport e tempo libero	0,00	0,00	2.861,92	0,00	0,00	0,00	0,00	0,00	0,00	0,00	2.861,92
02	Giovani	0,00	0,00	0,00	0,00	0,00	0,00	0,00	0,00	0,00	0,00	0,00
03	Politica regionale unitaria per i giovani, lo sport e il tempo libero (solo per le Regioni)	0,00	0,00	0,00	0,00	0,00	0,00	0,00	0,00	0,00	0,00	0,00
Totale Missione 6 - Politiche giovanili, sport e tempo libero		0,00	0,00	2.861,92	0,00	0,00	0,00	0,00	0,00	0,00	0,00	2.861,92
Missione 07 Turismo												
01	Sviluppo e valorizzazione del turismo	0,00	0,00	0,00	0,00	0,00	0,00	0,00	0,00	0,00	0,00	0,00
02	Politica regionale unitaria per il turismo (solo per le Regioni)	0,00	0,00	0,00	0,00	0,00	0,00	0,00	0,00	0,00	0,00	0,00
Totale Missione 7 - Turismo		0,00	0,00	0,00	0,00	0,00	0,00	0,00	0,00	0,00	0,00	0,00
Missione 08 Assetto del territorio ed edilizia abitativa												
01	Urbanistica e assetto del territorio	0,00	0,00	0,00	0,00	0,00	0,00	0,00	0,00	0,00	0,00	0,00
02	Edilizia residenziale pubblica e locale e piani di edilizia economico-popolare	0,00	0,00	0,00	0,00	0,00	0,00	0,00	0,00	0,00	0,00	0,00
03	Politica regionale unitaria per l'assetto del territorio e l'edilizia abitativa (solo per le Regioni)	0,00	0,00	0,00	0,00	0,00	0,00	0,00	0,00	0,00	0,00	0,00

COMUNE DI CAMASTRA

PROSPETTO DELLE SPESE DI BILANCIO PER MISSIONI, PROGRAMMI E MACROAGGREGATI - ESERCIZIO 2018

SPESE CORRENTI - PAGAMENTI IN C/RESIDUI

Missioni e Programmi \ Macroaggregati	Redditi da lavoro dipendente	Imposte e tasse a carico dell'ente	Acquisto di beni e servizi	Trasferimenti correnti	Trasferimenti di tributi (solo per le Regioni)	Fondi perequativi (solo per le Regioni)	Interessi passivi	Altre spese per redditi da capitale	Rimborsi e poste correttive delle entrate	Altre spese correnti	Totale
	101	102	103	104	105	106	107	108	109	110	100
Totale Missione 8 - Assetto del territorio ed edilizia abitativa	0,00	0,00	0,00	0,00	0,00	0,00	0,00	0,00	0,00	0,00	0,00
Missione 09 Sviluppo sostenibile e tutela del territorio e dell'ambiente											
01 Difesa del suolo	0,00	0,00	0,00	0,00	0,00	0,00	0,00	0,00	0,00	0,00	0,00
02 Tutela, valorizzazione e recupero ambientale	0,00	0,00	0,00	0,00	0,00	0,00	0,00	0,00	0,00	0,00	0,00
03 Rifiuti	0,00	0,00	26.631,95	0,00	0,00	0,00	0,00	0,00	0,00	0,00	26.631,95
04 Servizio idrico integrato	0,00	0,00	35.062,10	0,00	0,00	0,00	0,00	0,00	0,00	0,00	35.062,10
05 Aree protette, parchi naturali, protezione naturalistica e forestazione	0,00	0,00	0,00	0,00	0,00	0,00	0,00	0,00	0,00	0,00	0,00
06 Tutela e valorizzazione delle risorse idriche	0,00	0,00	0,00	0,00	0,00	0,00	0,00	0,00	0,00	0,00	0,00
07 Sviluppo sostenibile territorio montano piccoli Comuni	0,00	0,00	0,00	0,00	0,00	0,00	0,00	0,00	0,00	0,00	0,00
08 Qualità dell'aria e riduzione dell'inquinamento	0,00	0,00	0,00	0,00	0,00	0,00	0,00	0,00	0,00	0,00	0,00
09 Politica regionale unitaria per lo sviluppo sostenibile e la tutela del territorio e l'ambiente (solo per le Regioni)	0,00	0,00	0,00	0,00	0,00	0,00	0,00	0,00	0,00	0,00	0,00
Totale Missione 9 - Sviluppo sostenibile e tutela del territorio e dell'ambiente	0,00	0,00	61.694,05	0,00	0,00	0,00	0,00	0,00	0,00	0,00	61.694,05
Missione 10 Trasporti e diritto alla mobilità											
01 Trasporto ferroviario	0,00	0,00	0,00	0,00	0,00	0,00	0,00	0,00	0,00	0,00	0,00
02 Trasporto pubblico locale	0,00	0,00	0,00	0,00	0,00	0,00	0,00	0,00	0,00	0,00	0,00
03 Trasporto per vie d'acqua	0,00	0,00	0,00	0,00	0,00	0,00	0,00	0,00	0,00	0,00	0,00
04 Altre modalità di trasporto	0,00	0,00	0,00	0,00	0,00	0,00	0,00	0,00	0,00	0,00	0,00
05 Viabilità e infrastrutture stradali	0,00	0,00	53.471,11	0,00	0,00	0,00	0,00	0,00	0,00	0,00	53.471,11
06 Politica regionale unitaria per i trasporti e il diritto alla mobilità' (solo per le Regioni)	0,00	0,00	0,00	0,00	0,00	0,00	0,00	0,00	0,00	0,00	0,00
Totale Missione 10 - Trasporti e diritto alla mobilità	0,00	0,00	53.471,11	0,00	0,00	0,00	0,00	0,00	0,00	0,00	53.471,11
Missione 11 Soccorso civile											
01 Sistema di protezione civile	0,00	0,00	0,00	0,00	0,00	0,00	0,00	0,00	0,00	0,00	0,00
02 Interventi a seguito di calamità naturali	0,00	0,00	0,00	0,00	0,00	0,00	0,00	0,00	0,00	0,00	0,00
03 Politica regionale unitaria per il soccorso e la protezione civile (solo per le Regioni)	0,00	0,00	0,00	0,00	0,00	0,00	0,00	0,00	0,00	0,00	0,00
Totale Missione 11 - Soccorso civile	0,00	0,00	0,00	0,00	0,00	0,00	0,00	0,00	0,00	0,00	0,00
Missione 12 Diritti sociali, politiche sociali e famiglia											
01 Interventi per l'infanzia e i minori e per asili nido	0,00	0,00	0,00	0,00	0,00	0,00	0,00	0,00	0,00	0,00	0,00

COMUNE DI CAMASTRA

PROSPETTO DELLE SPESE DI BILANCIO PER MISSIONI, PROGRAMMI E MACROAGGREGATI - ESERCIZIO 2018

SPESE CORRENTI - PAGAMENTI IN C/RESIDUI

Missioni e Programmi \ Macroaggregati		Redditi da lavoro dipendente	Imposte e tasse a carico dell'ente	Acquisto di beni e servizi	Trasferimenti correnti	Trasferimenti di tributi (solo per le Regioni)	Fondi perequativi (solo per le Regioni)	Interessi passivi	Altre spese per redditi da capitale	Rimborsi e poste correttive delle entrate	Altre spese correnti	Totale
		101	102	103	104	105	106	107	108	109	110	100
02	Interventi per la disabilità	0,00	0,00	0,00	0,00	0,00	0,00	0,00	0,00	0,00	0,00	0,00
03	Interventi per gli anziani	0,00	0,00	0,00	0,00	0,00	0,00	0,00	0,00	0,00	0,00	0,00
04	Interventi per soggetti a rischio di esclusione sociale	0,00	0,00	0,00	0,00	0,00	0,00	0,00	0,00	0,00	0,00	0,00
05	Interventi per le famiglie	0,00	0,00	0,00	0,00	0,00	0,00	0,00	0,00	0,00	0,00	0,00
06	Interventi per il diritto alla casa	0,00	0,00	0,00	0,00	0,00	0,00	0,00	0,00	0,00	0,00	0,00
07	Programmazione e governo della rete dei servizi sociosanitari e sociali	0,00	0,00	84.523,48	1.485,64	0,00	0,00	0,00	0,00	0,00	0,00	86.009,12
08	Cooperazione e associazionismo	0,00	0,00	0,00	0,00	0,00	0,00	0,00	0,00	0,00	0,00	0,00
09	Servizio necroscopico e cimiteriale	0,00	0,00	650,40	0,00	0,00	0,00	0,00	0,00	0,00	0,00	650,40
10	Politica regionale unitaria per i diritti sociali e la famiglia (solo per le Regioni)	0,00	0,00	0,00	0,00	0,00	0,00	0,00	0,00	0,00	0,00	0,00
Totale Missione 12 - Diritti sociali, politiche sociali e famiglia		0,00	0,00	85.173,88	1.485,64	0,00	0,00	0,00	0,00	0,00	0,00	86.659,52
Missione 13 Tutela della salute												
01	Servizio sanitario regionale - finanziamento ordinario corrente per la garanzia dei LEA	0,00	0,00	0,00	0,00	0,00	0,00	0,00	0,00	0,00	0,00	0,00
02	Servizio sanitario regionale - finanziamento aggiuntivo corrente per livelli di assistenza superiori ai LEA	0,00	0,00	0,00	0,00	0,00	0,00	0,00	0,00	0,00	0,00	0,00
03	Servizio sanitario regionale - finanziamento aggiuntivo corrente per la copertura dello squilibrio di bilancio corrente	0,00	0,00	0,00	0,00	0,00	0,00	0,00	0,00	0,00	0,00	0,00
06	Servizio sanitario regionale - restituzione maggiori gettiti SSN	0,00	0,00	0,00	0,00	0,00	0,00	0,00	0,00	0,00	0,00	0,00
07	Ulteriori spese in materia sanitaria	0,00	0,00	0,00	0,00	0,00	0,00	0,00	0,00	0,00	0,00	0,00
08	Politica regionale unitaria per la tutela della salute (solo per le Regioni)	0,00	0,00	0,00	0,00	0,00	0,00	0,00	0,00	0,00	0,00	0,00
Totale Missione 13 - Tutela della salute		0,00	0,00	0,00	0,00	0,00	0,00	0,00	0,00	0,00	0,00	0,00
Missione 14 Sviluppo economico e competitività												
01	Industria, PMI e Artigianato	0,00	0,00	0,00	0,00	0,00	0,00	0,00	0,00	0,00	0,00	0,00
02	Commercio - reti distributive - tutela dei consumatori	0,00	0,00	0,00	0,00	0,00	0,00	0,00	0,00	0,00	0,00	0,00
03	Ricerca e innovazione	0,00	0,00	0,00	0,00	0,00	0,00	0,00	0,00	0,00	0,00	0,00
04	Reti e altri servizi di pubblica utilità	0,00	0,00	0,00	0,00	0,00	0,00	0,00	0,00	0,00	0,00	0,00
05	Politica regionale unitaria per lo sviluppo economico e la competitività (solo per le Regioni)	0,00	0,00	0,00	0,00	0,00	0,00	0,00	0,00	0,00	0,00	0,00
Totale Missione 14 - Sviluppo economico e competitività		0,00	0,00	0,00	0,00	0,00	0,00	0,00	0,00	0,00	0,00	0,00

COMUNE DI CAMASTRA

PROSPETTO DELLE SPESE DI BILANCIO PER MISSIONI, PROGRAMMI E MACROAGGREGATI - ESERCIZIO 2018

SPESE CORRENTI - PAGAMENTI IN C/RESIDUI

Missioni e Programmi \ Macroaggregati	Redditi da lavoro dipendente	Imposte e tasse a carico dell'ente	Acquisto di beni e servizi	Trasferimenti correnti	Trasferimenti di tributi (solo per le Regioni)	Fondi perequativi (solo per le Regioni)	Interessi passivi	Altre spese per redditi da capitale	Rimborsi e poste correttive delle entrate	Altre spese correnti	Totale
	101	102	103	104	105	106	107	108	109	110	100
Missione 15 Politiche per il lavoro e la formazione professionale											
01 Servizi per lo sviluppo del mercato del lavoro	0,00	0,00	0,00	0,00	0,00	0,00	0,00	0,00	0,00	0,00	0,00
02 Formazione professionale	0,00	0,00	0,00	0,00	0,00	0,00	0,00	0,00	0,00	0,00	0,00
03 Sostegno all'occupazione	0,00	0,00	0,00	0,00	0,00	0,00	0,00	0,00	0,00	0,00	0,00
04 Politica regionale unitaria per il lavoro e la formazione professionale (solo per le Regioni)	0,00	0,00	0,00	0,00	0,00	0,00	0,00	0,00	0,00	0,00	0,00
Totale Missione 15 - Politiche per il lavoro e la formazione professionale	0,00	0,00	0,00	0,00	0,00	0,00	0,00	0,00	0,00	0,00	0,00
Missione 16 Agricoltura, politiche agroalimentari e pesca											
01 Sviluppo del settore agricolo e del sistema agroalimentare	0,00	0,00	0,00	0,00	0,00	0,00	0,00	0,00	0,00	0,00	0,00
02 Caccia e pesca	0,00	0,00	0,00	0,00	0,00	0,00	0,00	0,00	0,00	0,00	0,00
03 Politica regionale unitaria per l'agricoltura, i sistemi agroalimentari, la caccia e la pesca (solo per le Regioni)	0,00	0,00	0,00	0,00	0,00	0,00	0,00	0,00	0,00	0,00	0,00
Totale Missione 16 - Agricoltura, politiche agroalimentari e pesca	0,00	0,00	0,00	0,00	0,00	0,00	0,00	0,00	0,00	0,00	0,00
Missione 17 Energia e diversificazione delle fonti energetiche											
01 Fonti energetiche	0,00	0,00	0,00	0,00	0,00	0,00	0,00	0,00	0,00	0,00	0,00
02 Politica regionale unitaria per l'energia e la diversificazione delle fonti energetiche (solo per le Regioni)	0,00	0,00	0,00	0,00	0,00	0,00	0,00	0,00	0,00	0,00	0,00
Totale Missione 17 - Energia e diversificazione delle fonti energetiche	0,00	0,00	0,00	0,00	0,00	0,00	0,00	0,00	0,00	0,00	0,00
Missione 18 Relazioni con le altre autonomie territoriali e locali											
01 Relazioni finanziarie con le altre autonomie territoriali	0,00	0,00	0,00	0,00	0,00	0,00	0,00	0,00	0,00	0,00	0,00
02 Politica regionale unitaria per le relazioni con le altre autonomie locali (solo per le Regioni)	0,00	0,00	0,00	0,00	0,00	0,00	0,00	0,00	0,00	0,00	0,00
Totale Missione 18 - Relazioni con le altre autonomie territoriali e locali	0,00	0,00	0,00	0,00	0,00	0,00	0,00	0,00	0,00	0,00	0,00
Missione 19 Relazioni internazionali											
01 Relazioni internazionali e Cooperazione allo sviluppo	0,00	0,00	0,00	0,00	0,00	0,00	0,00	0,00	0,00	0,00	0,00
02 Cooperazione territoriale	0,00	0,00	0,00	0,00	0,00	0,00	0,00	0,00	0,00	0,00	0,00

COMUNE DI CAMASTRA

PROSPETTO DELLE SPESE DI BILANCIO PER MISSIONI, PROGRAMMI E MACROAGGREGATI - ESERCIZIO 2018

SPESE CORRENTI - PAGAMENTI IN C/RESIDUI

Missioni e Programmi \ Macroaggregati	Redditi da lavoro dipendente	Imposte e tasse a carico dell'ente	Acquisto di beni e servizi	Trasferimenti correnti	Trasferimenti di tributi (solo per le Regioni)	Fondi perequativi (solo per le Regioni)	Interessi passivi	Altre spese per redditi da capitale	Rimborsi e poste correttive delle entrate	Altre spese correnti	Totale
	101	102	103	104	105	106	107	108	109	110	100
Totale Missione 19 - Relazioni internazionali	0,00	0,00	0,00	0,00	0,00	0,00	0,00	0,00	0,00	0,00	0,00
Missione 20 Fondi e accantonamenti											
01 Fondo di riserva	0,00	0,00	0,00	0,00	0,00	0,00	0,00	0,00	0,00	0,00	0,00
02 Fondo crediti di dubbia esigibilità	0,00	0,00	0,00	0,00	0,00	0,00	0,00	0,00	0,00	0,00	0,00
03 Altri fondi	0,00	0,00	0,00	0,00	0,00	0,00	0,00	0,00	0,00	0,00	0,00
Totale Missione 20 - Fondi e accantonamenti	0,00	0,00	0,00	0,00	0,00	0,00	0,00	0,00	0,00	0,00	0,00
Missione 50 Debito pubblico											
01 Quota interessi ammortamento mutui e prestiti obbligazionari	0,00	0,00	0,00	0,00	0,00	0,00	0,00	0,00	0,00	0,00	0,00
Totale Missione 50 - Debito pubblico	0,00	0,00	0,00	0,00	0,00	0,00	0,00	0,00	0,00	0,00	0,00
Missione 60 Anticipazioni finanziarie											
01 Restituzione anticipazione di tesoreria	0,00	0,00	0,00	0,00	0,00	0,00	0,00	0,00	0,00	0,00	0,00
Totale Missione 60 - Anticipazioni finanziarie	0,00	0,00	0,00	0,00	0,00	0,00	0,00	0,00	0,00	0,00	0,00
Totale Macroaggregati	13.997,10	599,34	258.921,52	6.123,68	0,00	0,00	0,00	0,00	52,00	9.406,99	289.100,63

(*) Allegato introdotto dal DM 1 dicembre 2015. Gli enti locali possono rinviare la decorrenza dell'aggiornamento dello schema di rendiconto all'esercizio in cui i rendiconti dei Comuni e delle Province sono acquisiti dalla banca dati delle amministrazioni pubbliche di cui all'articolo 13 della legge n. 196 del 2009 e resi disponibili a ISTAT

COMUNE DI CAMASTRA

PROSPETTO DELLE SPESE DI BILANCIO PER MISSIONI, PROGRAMMI E MACROAGGREGATI - ESERCIZIO 2018

SPESE IN CONTO CAPITALE E SPESE PER INCREMENTO DI ATTIVITA' FINANZIARIE - PAGAMENTI IN C/RESIDUI

Missioni e Programmi \ Macroaggregati	Tributi in conto capitale a carico dell'ente	Investimenti fissi lordi e acquisto di terreni	Contributi agli investimenti	Altri trasferimenti in conto capitale	Altre spese in conto capitale	Totale SPESE IN CONTO CAPITALE	Acquisizioni di attività finanziarie	Concessione crediti di breve termine	Concessione crediti di medio-lungo termine	Altre spese per incremento di attività finanziarie	Totale SPESE PER INCREMENTO DI ATTIVITA' FINANZIARIE
	201	202	203	204	205	200	301	302	303	304	300
Missione 01 Servizi istituzionali, generali e di gestione											
01	0,00	0,00	0,00	0,00	0,00	0,00	0,00	0,00	0,00	0,00	0,00
02	0,00	0,00	0,00	0,00	0,00	0,00	0,00	0,00	0,00	0,00	0,00
03	0,00	0,00	0,00	0,00	0,00	0,00	0,00	0,00	0,00	0,00	0,00
04	0,00	0,00	0,00	0,00	0,00	0,00	0,00	0,00	0,00	0,00	0,00
05	0,00	0,00	0,00	0,00	0,00	0,00	0,00	0,00	0,00	0,00	0,00
06	0,00	3.968,79	0,00	0,00	0,00	3.968,79	0,00	0,00	0,00	0,00	0,00
07	0,00	0,00	0,00	0,00	0,00	0,00	0,00	0,00	0,00	0,00	0,00
08	0,00	0,00	0,00	0,00	0,00	0,00	0,00	0,00	0,00	0,00	0,00
09	0,00	0,00	0,00	0,00	0,00	0,00	0,00	0,00	0,00	0,00	0,00
10	0,00	0,00	0,00	0,00	0,00	0,00	0,00	0,00	0,00	0,00	0,00
11	0,00	0,00	0,00	0,00	0,00	0,00	0,00	0,00	0,00	0,00	0,00
12	0,00	0,00	0,00	0,00	0,00	0,00	0,00	0,00	0,00	0,00	0,00
Totale Missione 1 - Servizi istituzionali, generali e di gestione	0,00	3.968,79	0,00	0,00	0,00	3.968,79	0,00	0,00	0,00	0,00	0,00
Missione 02 Giustizia											
01	0,00	0,00	0,00	0,00	0,00	0,00	0,00	0,00	0,00	0,00	0,00
02	0,00	0,00	0,00	0,00	0,00	0,00	0,00	0,00	0,00	0,00	0,00
03	0,00	0,00	0,00	0,00	0,00	0,00	0,00	0,00	0,00	0,00	0,00
Totale Missione 2 - Giustizia	0,00	0,00	0,00	0,00	0,00	0,00	0,00	0,00	0,00	0,00	0,00
Missione 03 Ordine pubblico e sicurezza											
01	0,00	0,00	0,00	0,00	0,00	0,00	0,00	0,00	0,00	0,00	0,00
02	0,00	0,00	0,00	0,00	0,00	0,00	0,00	0,00	0,00	0,00	0,00
03	0,00	0,00	0,00	0,00	0,00	0,00	0,00	0,00	0,00	0,00	0,00
Totale Missione 3 - Ordine pubblico e sicurezza	0,00	0,00	0,00	0,00	0,00	0,00	0,00	0,00	0,00	0,00	0,00
Missione 04 Istruzione e diritto allo studio											
01	0,00	0,00	0,00	0,00	0,00	0,00	0,00	0,00	0,00	0,00	0,00

COMUNE DI CAMASTRA

PROSPETTO DELLE SPESE DI BILANCIO PER MISSIONI, PROGRAMMI E MACROAGGREGATI - ESERCIZIO 2018

SPESE IN CONTO CAPITALE E SPESE PER INCREMENTO DI ATTIVITA' FINANZIARIE - PAGAMENTI IN C/RESIDUI

Missioni e Programmi \ Macroaggregati	Tributi in conto capitale a carico dell'ente	Investimenti fissi lordi e acquisto di terreni	Contributi agli investimenti	Altri trasferimenti in conto capitale	Altre spese in conto capitale	Totale SPESE IN CONTO CAPITALE	Acquisizioni di attività finanziarie	Concessione crediti di breve termine	Concessione crediti di medio-lungo termine	Altre spese per incremento di attività finanziarie	Totale SPESE PER INCREMENTO DI ATTIVITA' FINANZIARIE
	201	202	203	204	205	200	301	302	303	304	300
02 Altri ordini di istruzione non universitaria	0,00	0,00	0,00	0,00	0,00	0,00	0,00	0,00	0,00	0,00	0,00
03 Edilizia scolastica (solo per le Regioni)	0,00	0,00	0,00	0,00	0,00	0,00	0,00	0,00	0,00	0,00	0,00
04 Istruzione universitaria	0,00	0,00	0,00	0,00	0,00	0,00	0,00	0,00	0,00	0,00	0,00
05 Istruzione tecnica superiore	0,00	0,00	0,00	0,00	0,00	0,00	0,00	0,00	0,00	0,00	0,00
06 Servizi ausiliari all'istruzione	0,00	0,00	0,00	0,00	0,00	0,00	0,00	0,00	0,00	0,00	0,00
07 Diritto allo studio	0,00	0,00	0,00	0,00	0,00	0,00	0,00	0,00	0,00	0,00	0,00
08 Politica regionale unitaria per l'istruzione e il diritto allo studio (solo per le Regioni)	0,00	0,00	0,00	0,00	0,00	0,00	0,00	0,00	0,00	0,00	0,00
Totale Missione 4 - Istruzione e diritto allo studio	0,00	0,00	0,00	0,00	0,00	0,00	0,00	0,00	0,00	0,00	0,00
Missione 05 Tutela e valorizzazione dei beni e delle attività culturali											
01 Valorizzazione dei beni di interesse storico	0,00	0,00	0,00	0,00	0,00	0,00	0,00	0,00	0,00	0,00	0,00
02 Attività culturali e interventi diversi nel settore culturale	0,00	0,00	0,00	0,00	0,00	0,00	0,00	0,00	0,00	0,00	0,00
03 Politica regionale unitaria per la tutela dei beni e delle attività culturali (solo per le Regioni)	0,00	0,00	0,00	0,00	0,00	0,00	0,00	0,00	0,00	0,00	0,00
Totale Missione 5 - Tutela e valorizzazione dei beni e delle attività culturali	0,00	0,00	0,00	0,00	0,00	0,00	0,00	0,00	0,00	0,00	0,00
Missione 06 Politiche giovanili, sport e tempo libero											
01 Sport e tempo libero	0,00	0,00	0,00	0,00	0,00	0,00	0,00	0,00	0,00	0,00	0,00
02 Giovani	0,00	0,00	0,00	0,00	0,00	0,00	0,00	0,00	0,00	0,00	0,00
03 Politica regionale unitaria per i giovani, lo sport e il tempo libero (solo per le Regioni)	0,00	0,00	0,00	0,00	0,00	0,00	0,00	0,00	0,00	0,00	0,00
Totale Missione 6 - Politiche giovanili, sport e tempo libero	0,00	0,00	0,00	0,00	0,00	0,00	0,00	0,00	0,00	0,00	0,00
Missione 07 Turismo											
01 Sviluppo e valorizzazione del turismo	0,00	0,00	0,00	0,00	0,00	0,00	0,00	0,00	0,00	0,00	0,00
02 Politica regionale unitaria per il turismo (solo per le Regioni)	0,00	0,00	0,00	0,00	0,00	0,00	0,00	0,00	0,00	0,00	0,00
Totale Missione 7 - Turismo	0,00	0,00	0,00	0,00	0,00	0,00	0,00	0,00	0,00	0,00	0,00
Missione 08 Assetto del territorio ed edilizia abitativa											
01 Urbanistica e assetto del territorio	0,00	0,00	0,00	0,00	0,00	0,00	0,00	0,00	0,00	0,00	0,00
02 Edilizia residenziale pubblica e locale e piani di edilizia economico-popolare	0,00	0,00	0,00	0,00	0,00	0,00	0,00	0,00	0,00	0,00	0,00

COMUNE DI CAMASTRA

PROSPETTO DELLE SPESE DI BILANCIO PER MISSIONI, PROGRAMMI E MACROAGGREGATI - ESERCIZIO 2018

SPESE IN CONTO CAPITALE E SPESE PER INCREMENTO DI ATTIVITA' FINANZIARIE - PAGAMENTI IN C/RESIDUI

Missioni e Programmi \ Macroaggregati		Tributi in conto capitale a carico dell'ente	Investimenti fissi lordi e acquisto di terreni	Contributi agli investimenti	Altri trasferimenti in conto capitale	Altre spese in conto capitale	Totale SPESE IN CONTO CAPITALE	Acquisizioni di attività finanziarie	Concessione crediti di breve termine	Concessione crediti di medio-lungo termine	Altre spese per incremento di attività finanziarie	Totale SPESE PER INCREMENTO DI ATTIVITA' FINANZIARIE
		201	202	203	204	205	200	301	302	303	304	300
03	Politica regionale unitaria per l'assetto del territorio e l'edilizia abitativa (solo per le Regioni)	0,00	0,00	0,00	0,00	0,00	0,00	0,00	0,00	0,00	0,00	0,00
Totale Missione 8 - Assetto del territorio ed edilizia abitativa		0,00	0,00	0,00	0,00	0,00	0,00	0,00	0,00	0,00	0,00	0,00
Missione 09 Sviluppo sostenibile e tutela del territorio e dell'ambiente												
01	Difesa del suolo	0,00	0,00	0,00	0,00	0,00	0,00	0,00	0,00	0,00	0,00	0,00
02	Tutela, valorizzazione e recupero ambientale	0,00	0,00	0,00	0,00	0,00	0,00	0,00	0,00	0,00	0,00	0,00
03	Rifiuti	0,00	0,00	0,00	0,00	0,00	0,00	0,00	0,00	0,00	0,00	0,00
04	Servizio idrico integrato	0,00	0,00	0,00	0,00	0,00	0,00	0,00	0,00	0,00	0,00	0,00
05	Aree protette, parchi naturali, protezione naturalistica e forestazione	0,00	0,00	0,00	0,00	0,00	0,00	0,00	0,00	0,00	0,00	0,00
06	Tutela e valorizzazione delle risorse idriche	0,00	0,00	0,00	0,00	0,00	0,00	0,00	0,00	0,00	0,00	0,00
07	Sviluppo sostenibile territorio montano piccoli Comuni	0,00	0,00	0,00	0,00	0,00	0,00	0,00	0,00	0,00	0,00	0,00
08	Qualità dell'aria e riduzione dell'inquinamento	0,00	0,00	0,00	0,00	0,00	0,00	0,00	0,00	0,00	0,00	0,00
09	Politica regionale unitaria per lo sviluppo sostenibile e la tutela del territorio e l'ambiente (solo per le Regioni)	0,00	0,00	0,00	0,00	0,00	0,00	0,00	0,00	0,00	0,00	0,00
Totale Missione 9 - Sviluppo sostenibile e tutela del territorio e dell'ambiente		0,00	0,00	0,00	0,00	0,00	0,00	0,00	0,00	0,00	0,00	0,00
Missione 10 Trasporti e diritto alla mobilità												
01	Trasporto ferroviario	0,00	0,00	0,00	0,00	0,00	0,00	0,00	0,00	0,00	0,00	0,00
02	Trasporto pubblico locale	0,00	0,00	0,00	0,00	0,00	0,00	0,00	0,00	0,00	0,00	0,00
03	Trasporto per vie d'acqua	0,00	0,00	0,00	0,00	0,00	0,00	0,00	0,00	0,00	0,00	0,00
04	Altre modalità di trasporto	0,00	0,00	0,00	0,00	0,00	0,00	0,00	0,00	0,00	0,00	0,00
05	Viabilità e infrastrutture stradali	0,00	1.390,80	0,00	0,00	0,00	1.390,80	0,00	0,00	0,00	0,00	0,00
06	Politica regionale unitaria per i trasporti e il diritto alla mobilità' (solo per le Regioni)	0,00	0,00	0,00	0,00	0,00	0,00	0,00	0,00	0,00	0,00	0,00
Totale Missione 10 - Trasporti e diritto alla mobilità		0,00	1.390,80	0,00	0,00	0,00	1.390,80	0,00	0,00	0,00	0,00	0,00
Missione 11 Soccorso civile												
01	Sistema di protezione civile	0,00	0,00	0,00	0,00	0,00	0,00	0,00	0,00	0,00	0,00	0,00
02	Interventi a seguito di calamità naturali	0,00	0,00	0,00	0,00	0,00	0,00	0,00	0,00	0,00	0,00	0,00
03	Politica regionale unitaria per il soccorso e la protezione civile (solo per le Regioni)	0,00	0,00	0,00	0,00	0,00	0,00	0,00	0,00	0,00	0,00	0,00
Totale Missione 11 - Soccorso civile		0,00	0,00	0,00	0,00	0,00	0,00	0,00	0,00	0,00	0,00	0,00

COMUNE DI CAMASTRA

PROSPETTO DELLE SPESE DI BILANCIO PER MISSIONI, PROGRAMMI E MACROAGGREGATI - ESERCIZIO 2018

SPESE IN CONTO CAPITALE E SPESE PER INCREMENTO DI ATTIVITA' FINANZIARIE - PAGAMENTI IN C/RESIDUI

Missioni e Programmi \ Macroaggregati	Tributi in conto capitale a carico dell'ente	Investimenti fissi lordi e acquisto di terreni	Contributi agli investimenti	Altri trasferimenti in conto capitale	Altre spese in conto capitale	Totale SPESE IN CONTO CAPITALE	Acquisizioni di attività finanziarie	Concessione crediti di breve termine	Concessione crediti di medio-lungo termine	Altre spese per incremento di attività finanziarie	Totale SPESE PER INCREMENTO DI ATTIVITA' FINANZIARIE
	201	202	203	204	205	200	301	302	303	304	300
Missione 12 Diritti sociali, politiche sociali e famiglia											
01	Interventi per l'infanzia e i minori e per asili nido	0,00	0,00	0,00	0,00	0,00	0,00	0,00	0,00	0,00	0,00
02	Interventi per la disabilità	0,00	0,00	0,00	0,00	0,00	0,00	0,00	0,00	0,00	0,00
03	Interventi per gli anziani	0,00	0,00	0,00	0,00	0,00	0,00	0,00	0,00	0,00	0,00
04	Interventi per soggetti a rischio di esclusione sociale	0,00	0,00	0,00	0,00	0,00	0,00	0,00	0,00	0,00	0,00
05	Interventi per le famiglie	0,00	0,00	0,00	0,00	0,00	0,00	0,00	0,00	0,00	0,00
06	Interventi per il diritto alla casa	0,00	0,00	0,00	0,00	0,00	0,00	0,00	0,00	0,00	0,00
07	Programmazione e governo della rete dei servizi sociosanitari e sociali	0,00	0,00	0,00	0,00	0,00	0,00	0,00	0,00	0,00	0,00
08	Cooperazione e associazionismo	0,00	0,00	0,00	0,00	0,00	0,00	0,00	0,00	0,00	0,00
09	Servizio necroscopico e cimiteriale	0,00	1.891,00	0,00	0,00	1.891,00	0,00	0,00	0,00	0,00	0,00
10	Politica regionale unitaria per i diritti sociali e la famiglia (solo per le Regioni)	0,00	0,00	0,00	0,00	0,00	0,00	0,00	0,00	0,00	0,00
	Totale Missione 12 - Diritti sociali, politiche sociali e famiglia	0,00	1.891,00	0,00	0,00	1.891,00	0,00	0,00	0,00	0,00	0,00
Missione 13 Tutela della salute											
04	Servizio sanitario regionale - ripiano di disavanzi sanitari relativi ad esercizi pregressi	0,00	0,00	0,00	0,00	0,00	0,00	0,00	0,00	0,00	0,00
05	Servizio sanitario regionale - investimenti sanitari	0,00	0,00	0,00	0,00	0,00	0,00	0,00	0,00	0,00	0,00
07	Ulteriori spese in materia sanitaria	0,00	0,00	0,00	0,00	0,00	0,00	0,00	0,00	0,00	0,00
08	Politica regionale unitaria per la tutela della salute (solo per le Regioni)	0,00	0,00	0,00	0,00	0,00	0,00	0,00	0,00	0,00	0,00
	Totale Missione 13 - Tutela della salute	0,00	0,00	0,00	0,00	0,00	0,00	0,00	0,00	0,00	0,00
Missione 14 Sviluppo economico e competitività											
01	Industria, PMI e Artigianato	0,00	0,00	0,00	0,00	0,00	0,00	0,00	0,00	0,00	0,00
02	Commercio - reti distributive - tutela dei consumatori	0,00	0,00	0,00	0,00	0,00	0,00	0,00	0,00	0,00	0,00
03	Ricerca e innovazione	0,00	0,00	0,00	0,00	0,00	0,00	0,00	0,00	0,00	0,00
04	Reti e altri servizi di pubblica utilità	0,00	0,00	0,00	0,00	0,00	0,00	0,00	0,00	0,00	0,00
05	Politica regionale unitaria per lo sviluppo economico e la competitività (solo per le Regioni)	0,00	0,00	0,00	0,00	0,00	0,00	0,00	0,00	0,00	0,00
	Totale Missione 14 - Sviluppo economico e competitività	0,00	0,00	0,00	0,00	0,00	0,00	0,00	0,00	0,00	0,00

COMUNE DI CAMASTRA

PROSPETTO DELLE SPESE DI BILANCIO PER MISSIONI, PROGRAMMI E MACROAGGREGATI - ESERCIZIO 2018

SPESE IN CONTO CAPITALE E SPESE PER INCREMENTO DI ATTIVITA' FINANZIARIE - PAGAMENTI IN C/RESIDUI

Missioni e Programmi \ Macroaggregati	Tributi in conto capitale a carico dell'ente	Investimenti fissi lordi e acquisto di terreni	Contributi agli investimenti	Altri trasferimenti in conto capitale	Altre spese in conto capitale	Totale SPESE IN CONTO CAPITALE	Acquisizioni di attività finanziarie	Concessione crediti di breve termine	Concessione crediti di medio-lungo termine	Altre spese per incremento di attività finanziarie	Totale SPESE PER INCREMENTO DI ATTIVITA' FINANZIARIE
	201	202	203	204	205	200	301	302	303	304	300
Missione 15 Politiche per il lavoro e la formazione professionale											
01	0,00	0,00	0,00	0,00	0,00	0,00	0,00	0,00	0,00	0,00	0,00
02	0,00	0,00	0,00	0,00	0,00	0,00	0,00	0,00	0,00	0,00	0,00
03	0,00	0,00	0,00	0,00	0,00	0,00	0,00	0,00	0,00	0,00	0,00
04	0,00	0,00	0,00	0,00	0,00	0,00	0,00	0,00	0,00	0,00	0,00
Totale Missione 15 - Politiche per il lavoro e la formazione professionale	0,00	0,00	0,00	0,00	0,00	0,00	0,00	0,00	0,00	0,00	0,00
Missione 16 Agricoltura, politiche agroalimentari e pesca											
01	0,00	0,00	0,00	0,00	0,00	0,00	0,00	0,00	0,00	0,00	0,00
02	0,00	0,00	0,00	0,00	0,00	0,00	0,00	0,00	0,00	0,00	0,00
03	0,00	0,00	0,00	0,00	0,00	0,00	0,00	0,00	0,00	0,00	0,00
Totale Missione 16 - Agricoltura, politiche agroalimentari e pesca	0,00	0,00	0,00	0,00	0,00	0,00	0,00	0,00	0,00	0,00	0,00
Missione 17 Energia e diversificazione delle fonti energetiche											
01	0,00	0,00	0,00	0,00	0,00	0,00	0,00	0,00	0,00	0,00	0,00
02	0,00	0,00	0,00	0,00	0,00	0,00	0,00	0,00	0,00	0,00	0,00
Totale Missione 17 - Energia e diversificazione delle fonti energetiche	0,00	0,00	0,00	0,00	0,00	0,00	0,00	0,00	0,00	0,00	0,00
Missione 18 Relazioni con le altre autonomie territoriali e locali											
01	0,00	0,00	0,00	0,00	0,00	0,00	0,00	0,00	0,00	0,00	0,00
02	0,00	0,00	0,00	0,00	0,00	0,00	0,00	0,00	0,00	0,00	0,00
Totale Missione 18 - Relazioni con le altre autonomie territoriali e locali	0,00	0,00	0,00	0,00	0,00	0,00	0,00	0,00	0,00	0,00	0,00
Missione 19 Relazioni internazionali											
01	0,00	0,00	0,00	0,00	0,00	0,00	0,00	0,00	0,00	0,00	0,00

COMUNE DI CAMASTRA

PROSPETTO DELLE SPESE DI BILANCIO PER MISSIONI, PROGRAMMI E MACROAGGREGATI - ESERCIZIO 2018

SPESE IN CONTO CAPITALE E SPESE PER INCREMENTO DI ATTIVITA' FINANZIARIE - PAGAMENTI IN C/RESIDUI

Missioni e Programmi \ Macroaggregati		Tributi in conto capitale a carico dell'ente	Investimenti fissi lordi e acquisto di terreni	Contributi agli investimenti	Altri trasferimenti in conto capitale	Altre spese in conto capitale	Totale SPESE IN CONTO CAPITALE	Acquisizioni di attività finanziarie	Concessione crediti di breve termine	Concessione crediti di medio-lungo termine	Altre spese per incremento di attività finanziarie	Totale SPESE PER INCREMENTO DI ATTIVITA' FINANZIARIE
		201	202	203	204	205	200	301	302	303	304	300
02	Cooperazione territoriale	0,00	0,00	0,00	0,00	0,00	0,00	0,00	0,00	0,00	0,00	0,00
Totale Missione 19 - Relazioni internazionali		0,00	0,00	0,00	0,00	0,00	0,00	0,00	0,00	0,00	0,00	0,00
Missione 20 Fondi e accantonamenti												
02	Fondo crediti di dubbia esigibilità	0,00	0,00	0,00	0,00	0,00	0,00	0,00	0,00	0,00	0,00	0,00
03	Altri fondi	0,00	0,00	0,00	0,00	0,00	0,00	0,00	0,00	0,00	0,00	0,00
Totale Missione 20 - Fondi e accantonamenti		0,00	0,00	0,00	0,00	0,00	0,00	0,00	0,00	0,00	0,00	0,00
Totale Macroaggregati		0,00	7.250,59	0,00	0,00	0,00	7.250,59	0,00	0,00	0,00	0,00	0,00

(*) Allegato introdotto dal DM 1 dicembre 2015. Gli enti locali possono rinviare la decorrenza dell'aggiornamento dello schema di rendiconto all'esercizio in cui i rendiconti dei Comuni e delle Province sono acquisiti dalla banca dati delle amministrazioni pubbliche di cui all'articolo 13 della legge n. 196 del 2009 e resi disponibili a ISTAT

COMUNE DI CAMASTRA

CONTO DEL BILANCIO ESERCIZIO 2018 - IMPEGNI ASSUNTI NELL'ESERCIZIO DI RIFERIMENTO E NEGLI ESERCIZI PRECEDENTI IMPUTATI ALL'ANNO SUCCESSIVO CUI SI RIFERISCE IL RENDICONTO E SEGUENTI

Titoli e Macroaggregati di Spesa		Anno successivo a quello cui si riferisce il rendiconto		Secondo anno successivo a quello cui si riferisce il rendiconto		Anni successivi
		Previsioni di Competenza	Impegni	Previsioni di competenza del Bilancio Pluriennale	Impegni	Impegni
Titolo 1 Spese correnti						
101	Redditi da lavoro dipendente	1.821.517,35	0,00	1.798.521,38	0,00	0,00
102	Imposte e tasse a carico dell'ente	138.246,90	0,00	138.246,90	0,00	0,00
103	Acquisto di beni e servizi	1.377.561,13	12.953,20	1.374.084,13	1.476,20	0,00
104	Trasferimenti correnti	87.022,00	0,00	87.022,00	0,00	0,00
107	Interessi passivi	61.579,68	0,00	61.579,68	0,00	0,00
108	Altre spese per redditi da capitale	0,00	0,00	0,00	0,00	0,00
109	Rimborsi e poste correttive delle entrate	3.500,00	0,00	3.500,00	0,00	0,00
110	Altre spese correnti	297.629,35	0,00	323.515,15	0,00	0,00
100	Totale Titolo 1	3.787.056,41	12.953,20	3.786.469,24	1.476,20	0,00
Titolo 2 Spese in conto capitale						
201	Tributi in conto capitale a carico dell'ente	0,00	0,00	0,00	0,00	0,00
202	Investimenti fissi lordi e acquisto di terreni	414.936,67	0,00	414.936,67	0,00	0,00
203	Contributi agli investimenti	0,00	0,00	0,00	0,00	0,00
204	Altri trasferimenti in conto capitale	0,00	0,00	0,00	0,00	0,00
205	Altre spese in conto capitale	0,00	0,00	0,00	0,00	0,00
200	Totale Titolo 2	414.936,67	0,00	414.936,67	0,00	0,00
Titolo 3 Spese per incremento attività finanziarie						
301	Acquisizioni di attività finanziarie	0,00	0,00	0,00	0,00	0,00
302	Concessione crediti di breve termine	0,00	0,00	0,00	0,00	0,00
303	Concessione crediti di medio-lungo termine	0,00	0,00	0,00	0,00	0,00
304	Altre spese per incremento di attività finanziarie	0,00	0,00	0,00	0,00	0,00
300	Totale Titolo 3	0,00	0,00	0,00	0,00	0,00
Titolo 4 Rimborso Prestiti						
401	Rimborso di titoli obbligazionari	0,00	0,00	0,00	0,00	0,00

COMUNE DI CAMASTRA

CONTO DEL BILANCIO ESERCIZIO 2018 - IMPEGNI ASSUNTI NELL'ESERCIZIO DI RIFERIMENTO E NEGLI ESERCIZI PRECEDENTI IMPUTATI ALL'ANNO SUCCESSIVO CUI SI RIFERISCE IL RENDICONTO E SEGUENTI

Titoli e Macroaggregati di Spesa		Anno successivo a quello cui si riferisce il rendiconto		Secondo anno successivo a quello cui si riferisce il rendiconto		Anni successivi
		Previsioni di Competenza	Impegni	Previsioni di competenza del Bilancio Pluriennale	Impegni	Impegni
402	Rimborso prestiti a breve termine	0,00	0,00	0,00	0,00	0,00
403	Rimborso mutui e altri finanziamenti a medio lungo termine	43.537,49	0,00	43.537,49	0,00	0,00
404	Rimborso di altre forme di indebitamento	0,00	0,00	0,00	0,00	0,00
405	Fondi per rimborso prestiti (1)	0,00	0,00	0,00	0,00	0,00
400	Totale Titolo 4	43.537,49	0,00	43.537,49	0,00	0,00
Titolo 5 Chiusura Anticipazioni ricevute da istituto tesoriere/cassiere						
501	Chiusura Anticipazioni ricevute da istituto tesoriere/cassiere	1.441.195,09	0,00	1.441.195,09	0,00	0,00
500	Totale Titolo 5	1.441.195,09	0,00	1.441.195,09	0,00	0,00
Titolo 7 Uscite per conto terzi e partite di giro						
701	Uscite per partite di giro	506.600,00	0,00	506.600,00	0,00	0,00
702	Uscite per conto terzi	680.800,00	0,00	680.800,00	0,00	0,00
700	Totale Titolo 7	1.187.400,00	0,00	1.187.400,00	0,00	0,00
Totale Impegni		6.874.125,66	12.953,20	6.873.538,49	1.476,20	0,00

1) Gli stanziamenti di spesa riguardanti il macroaggregato "Fondi per rimborso prestiti" non possono essere impegnati e pagati.

COMUNE DI CAMASTRA

CONTO DEL BILANCIO ESERCIZIO 2018 - QUADRO GENERALE RIASSUNTIVO

Entrate	Accertamenti	Incassi	Spese	Impegni	Pagamenti
Fondo di cassa all'inizio dell'esercizio		3.400,00			
Utilizzo avanzo di amministrazione	0,00		Disavanzo di amministrazione	68.671,03	
Fondo pluriennale vincolato di parte corrente (1)	0,00				
Fondo pluriennale vincolato in c/capitale (1)	0,00				
Titolo 1 - Entrate correnti di natura tributaria, contributiva e perequativa	1.392.443,16	1.149.675,94	Titolo 1 - Spese correnti	3.437.120,32	3.251.877,99
Titolo 2 - Trasferimenti correnti	2.104.108,69	2.095.303,40	Fondo pluriennale vincolato di parte corrente (2)	0,00	
Titolo 3 - Entrate extratributarie	199.606,22	118.333,69			
Titolo 4 - Entrate in conto capitale	263.569,99	260.569,99	Titolo 2 - Spese in conto capitale	168.906,76	24.123,19
			Fondo pluriennale vincolato in c/capitale (2)	0,00	
Titolo 5 - Entrate da riduzione di attività finanziarie	1.352,00	1.352,00	Titolo 3 - Spese per incremento attività finanziarie	0,00	0,00
			Fondo pluriennale vincolato per attività finanziarie (2)	0,00	
Totale entrate finali	3.961.080,06	3.625.235,02	Totale spese finali	3.606.027,08	3.276.001,18
Titolo 6 - Accensione Prestiti	0,00	0,00	Titolo 4 - Rimborso Prestiti	42.143,41	42.143,41
			<i>di cui Fondo anticipazioni di liquidità (DL 35/2013 e successive modifiche e rifinanziamenti)</i>	0,00	
Titolo 7 - Anticipazioni da istituto tesoriere/cassiere	3.008.565,30	3.008.565,30	Titolo 5 - Chiusura Anticipazioni ricevute da istituto tesoriere/cassiere	3.008.565,30	3.278.256,68
Titolo 9 - Entrate per conto terzi e partite di giro	611.321,14	562.294,37	Titolo 7 - Uscite per conto terzi e partite di giro	611.321,14	599.693,42
Totale entrate dell'esercizio	7.580.966,50	7.196.094,69	Totale spese dell'esercizio	7.268.056,93	7.196.094,69
TOTALE COMPLESSIVO ENTRATE	7.580.966,50	7.199.494,69	TOTALE COMPLESSIVO SPESE	7.336.727,96	7.196.094,69
DISAVANZO DELL'ESERCIZIO	0,00		AVANZO DI COMPETENZA/FONDO DI CASSA	244.238,54	3.400,00
TOTALE A PAREGGIO	7.580.966,50	7.199.494,69	TOTALE A PAREGGIO	7.580.966,50	7.199.494,69

1) Indicare l'importo iscritto in entrata del conto del bilancio alla corrispondente voce riguardante il fondo pluriennale vincolato.

2) Indicare l'importo complessivo delle voci relative al corrispondente fondo pluriennale vincolato risultante in spesa del conto del bilancio.

COMUNE DI CAMASTRA

CONTO DEL BILANCIO ESERCIZIO 2018 - VERIFICA EQUILIBRI DI BILANCIO

Equilibrio Economico-Finanziario		Competenza (Accertamenti ed Impegni imputati all'esercizio)
Fondo di cassa all'inizio dell'esercizio		3.400,00
A) Fondo pluriennale vincolato per spese correnti iscritto in entrata	(+)	0,00
AA) Recupero disavanzo di amministrazione esercizio precedente	(-)	68.671,03
B) Entrate Titoli 1 - 2 - 3 <i>di cui per estinzione anticipata di prestiti</i>	(+)	3.696.158,07 0,00
C) Entrate Titolo 4.02.06 - Contributi agli investimenti direttamente destinati al rimborso dei prestiti da amministrazioni pubbliche	(+)	0,00
D) Spese Titolo 1 - Spese correnti	(-)	3.437.120,32
DD) Fondo Pluriennale Vincolato di parte corrente (di spesa)	(-)	0,00
E) Spese Titolo 2.04 - Altri trasferimenti in conto capitale	(-)	0,00
F) Spese Titolo 4.00 - Quote di capitale amm.to dei mutui e prestiti obbligazionari <i>di cui per estinzione anticipata di prestiti</i> <i>di cui Fondo anticipazioni di liquidità (DL 35/2013 e successive modifiche e</i>	(-)	42.143,41 0,00 0,00
Somma finale (G = A-AA+B+C-D-DD-E-F)		148.223,31
ALTRE POSTE DIFFERENZIALI, PER ECCEZIONI PREVISTE DA NORME DI LEGGE, CHE HANNO EFFETTO SULL'EQUILIBRIO EX ARTICOLO 162, COMMA 6, DEL TESTO UNICO DELLE LEGGI SULL'ORDINAMENTO DEGLI ENTI LOCALI		
H) Utilizzo avanzo di amministrazione per spese correnti <i>di cui per estinzione anticipata di prestiti</i>	(+)	0,00 0,00
I) Entrate di parte capitale destinate a spese correnti in base a specifiche disposizioni di legge o dei principi contabili <i>di cui per estinzione anticipata di prestiti</i>	(+)	0,00 0,00
L) Entrate di parte corrente destinate a spese di investimento in base a specifiche disposizioni di legge o dei principi contabili	(-)	0,00
M) Entrate da accensione di prestiti destinate a estinzione anticipata dei prestiti	(+)	0,00
EQUILIBRIO DI PARTE CORRENTE (*)	O = G+H+I-L+M	148.223,31

- A) Indicare l'importo iscritto in entrata del conto del bilancio alla corrispondente voce riguardante il fondo pluriennale vincolato.
- C) Si tratta delle entrate in conto capitale relative ai soli contributi agli investimenti destinati al rimborso prestiti corrispondenti alla voce del piano dei conti finanziario con codifica E.4.02.06.00.000.
- DD) Indicare l'importo complessivo delle voci relative al corrispondente fondo pluriennale vincolato risultante in spesa del conto del bilancio.
- E) Si tratta delle spese del titolo 2 per trasferimenti in conto capitale corrispondenti alla voce del piano dei conti finanziario con codifica U.2.04.00.00.000.
- Q) Indicare l'importo iscritto in entrata del conto del bilancio alla corrispondente voce riguardante il fondo pluriennale vincolato.
- S1) Si tratta delle entrate del titolo 5 limitatamente alle riscossione crediti di breve termine corrispondenti alla voce del piano dei conti finanziario con codifica E.5.02.00.00.000.
- S2) Si tratta delle entrate del titolo 5 limitatamente alle riscossione crediti di medio-lungo termine corrispondenti alla voce del piano dei conti finanziario con codifica E.5.03.00.00.000.
- T) Si tratta delle entrate del titolo 5 limitatamente alle altre entrate per riduzione di attività finanziarie corrispondenti alla voce del piano dei conti finanziario con codifica E.5.04.00.00.000.
- UU) Indicare l'importo complessivo delle voci relative al corrispondente fondo pluriennale vincolato risultante in spesa del conto del bilancio.
- X1) Si tratta delle spese del titolo 3 limitatamente alle concessione crediti di breve termine corrispondenti alla voce del piano dei conti finanziario con codifica U.3.02.00.00.000.
- X2) Si tratta delle spese del titolo 3 limitatamente alle concessione crediti di medio-lungo termine corrispondenti alla voce del piano dei conti finanziario con codifica U.3.03.00.00.000.
- Y) Si tratta delle spese del titolo 3 limitatamente alle altre spese per incremento di attività finanziarie corrispondenti alla voce del piano dei conti finanziario con codifica U.3.04.00.00.000.
- (*) La somma algebrica finale non può essere inferiore a zero per il rispetto della disposizione di cui all'articolo 162 del testo unico delle leggi sull'ordinamento degli enti locali.

COMUNE DI CAMASTRA

CONTO DEL BILANCIO ESERCIZIO 2018

PROSPETTO DIMOSTRATIVO DEL RISULTATO DI AMMINISTRAZIONE

		Gestione		
		Residui	Competenza	Totale
Fondo cassa al 1° Gennaio				3.400,00
Riscossioni	(+)	481.819,09	6.714.275,60	7.196.094,69
Pagamenti	(-)	588.540,18	6.607.554,51	7.196.094,69
Saldo di cassa al 31 Dicembre	(=)			3.400,00
Pagamenti per azioni esecutive non regolarizzate al 31 Dicembre	(-)			0,00
Fondo di cassa al 31 Dicembre	(=)			3.400,00
Residui attivi	(+)	1.420.005,01	866.690,90	2.286.695,91
<i>di cui derivanti da accertamenti di tributi effettuati sulla base della stima del dipartimento delle finanze</i>				0,00
Residui passivi	(-)	1.579.170,88	660.502,42	2.239.673,30
Fondo Pluriennale Vincolato per Spese Correnti (1)	(-)			0,00
Fondo Pluriennale Vincolato per Spese in Conto Capitale (1)	(-)			0,00
Risultato di Amministrazione al 31 Dicembre 2018 (A) (2)	(=)			50.422,61

Composizione del risultato di amministrazione al 31 dicembre 2018	
Parte accantonata (3)	
- Fondo crediti di dubbia esigibilità al 31.12.2018 (4)	395.022,60
- Accantonamento residui perenti al 31.12.2018 (solo per le regioni) (5)	0,00
- Fondo anticipazioni liquidità DL 35 del 2013 e successive modifiche e rifinanziamenti	0,00
- Fondo perdite società partecipate	0,00
- Fondo contenzioso	0,00
- Altri accantonamenti	0,00
Totale parte accantonata (B)	395.022,60
Parte vincolata	
- Vincoli derivanti da leggi e dai principi contabili	0,00
- Vincoli derivanti da trasferimenti	0,00
- Vincoli derivanti dalla contrazione di mutui	0,00
- Vincoli formalmente attribuiti dall'ente	0,00
- Altri vincoli	7,90
Totale parte vincolata (C)	7,90
Parte destinata agli investimenti	
Totale parte destinata agli investimenti (D)	5.319,03
Totale parte disponibile (E=A-B-C-D)	-349.926,92
Se E è negativo, tale importo è iscritto tra le spese del bilancio di previsione come disavanzo da ripianare (6)	

- 1) Indicare l'importo del fondo pluriennale vincolato risultante dal conto del bilancio (in spesa).
- 2) Se negativo, le regioni indicano in nota la quota del disavanzo corrispondente al debito autorizzato e non contratto, distintamente da quella derivante dalla gestione ordinaria.
- 3) Non comprende il fondo pluriennale vincolato.
- 4) Indicare l'importo del Fondo crediti di dubbia esigibilità risultante dall'allegato 8 c)
- 5) Solo per le regioni indicare l'importo dell'accantonamento per residui perenti al 31 dicembre 2018.
- 6) In caso di risultato negativo, le regioni indicano in nota la quota del disavanzo corrispondente al debito autorizzato e non contratto, distintamente da quella derivante dalla gestione ordinaria e iscrivono nel passivo del bilancio di previsione 2019 l'importo di cui alla lettera E, distinguendo le due componenti del disavanzo. A decorrere dal 2016 si fa riferimento all'ammontare del debito autorizzato alla data del 31 dicembre 2015.

COMUNE DI CAMASTRA

CONTO DEL BILANCIO ESERCIZIO 2018

ELENCO DELLE PREVISIONI E DEI RISULTATI DI COMPETENZA E DI CASSA SECONDO LA STRUTTURA DEL PIANO DEI CONTI - 4° LIVELLO

Codifica del Piano dei Conti	Denominazione Voce del Piano dei Conti	Competenza		Cassa	
		Previsioni	Risultati	Previsioni	Risultati
Entrate					
1.00.00.00.000	Entrate correnti di natura tributaria, contributiva e perequativa	1.654.778,12	1.392.443,16	3.741.897,76	1.149.675,94
1.01.00.00.000	Tributi	1.142.278,84	879.943,88	3.215.521,86	794.807,96
1.01.01.00.000	Imposte, tasse e proventi assimilati	1.142.278,84	879.934,21	3.033.685,32	637.888,83
1.01.01.08.000	Imposta comunale sugli immobili (ICI)	417.220,55	127.723,94	1.419.087,72	157.005,90
1.01.01.16.000	Addizionale comunale IRPEF	52.512,81	52.570,46	52.512,81	52.570,46
1.01.01.51.000	Tassa smaltimento rifiuti solidi urbani	510.808,48	553.827,09	1.338.450,18	323.103,90
1.01.01.52.000	Tassa occupazione spazi e aree pubbliche	10.000,00	6.815,74	10.000,00	6.815,74
1.01.01.53.000	Imposta comunale sulla pubblicità e diritto sulle pubbliche affissioni	5.000,00	3.877,27	5.000,00	3.877,27
1.01.01.60.000	Tributo per l'esercizio delle funzioni di tutela, protezione e igiene dell'ambiente	13.480,00	13.480,00	33.651,46	10.406,58
1.01.01.76.000	Tributo per i servizi indivisibili (TASI)	100.000,00	100.000,00	141.726,15	62.469,27
1.01.01.99.000	Altre imposte, tasse e proventi assimilati n.a.c.	33.257,00	21.639,71	33.257,00	21.639,71
1.01.04.00.000	Compartecipazioni di tributi	0,00	9,67	181.836,54	156.919,13
1.01.04.06.000	Compartecipazione IRPEF ai Comuni	0,00	9,67	181.836,54	156.919,13
1.03.00.00.000	Fondi perequativi	512.499,28	512.499,28	526.375,90	354.867,98
1.03.01.00.000	Fondi perequativi da Amministrazioni Centrali	512.499,28	512.499,28	526.375,90	354.867,98
1.03.01.01.000	Fondi perequativi dallo Stato	512.499,28	512.499,28	526.375,90	354.867,98
2.00.00.00.000	Trasferimenti correnti	2.202.465,56	2.104.108,69	2.587.503,24	2.095.303,40
2.01.00.00.000	Trasferimenti correnti	2.202.465,56	2.104.108,69	2.587.503,24	2.095.303,40
2.01.01.00.000	Trasferimenti correnti da Amministrazioni pubbliche	2.202.465,56	2.104.108,69	2.587.503,24	2.095.303,40
2.01.01.01.000	Trasferimenti correnti da Amministrazioni Centrali	104.732,90	101.680,96	104.732,90	61.574,89
2.01.01.02.000	Trasferimenti correnti da Amministrazioni Locali	2.097.732,66	2.002.427,73	2.482.770,34	2.033.728,51
3.00.00.00.000	Entrate extratributarie	194.650,92	199.606,22	443.968,14	118.333,69
3.01.00.00.000	Vendita di beni e servizi e proventi derivanti dalla gestione e dei beni	133.337,70	112.047,97	347.402,81	35.634,82
3.01.02.00.000	Entrate dalla vendita e dall'erogazione di servizi	114.084,70	94.794,97	328.149,81	30.074,97
3.01.02.01.000	Entrate dalla vendita di servizi	114.084,70	94.794,97	328.149,81	30.074,97
3.01.03.00.000	Proventi derivanti dalla gestione dei beni	19.253,00	17.253,00	19.253,00	5.559,85
3.01.03.01.000	Canoni e concessioni e diritti reali di godimento	2.000,00	0,00	2.000,00	0,00
3.01.03.02.000	Fitti, noleggi e locazioni	17.253,00	17.253,00	17.253,00	5.559,85
3.02.00.00.000	Proventi derivanti dall'attività di controllo e repressione delle irregolarità e degli illeciti	3.150,00	57,40	3.150,00	57,40
3.02.02.00.000	Entrate da famiglie derivanti dall'attività di controllo e repressione delle irregolarità e degli illeciti	3.150,00	57,40	3.150,00	57,40
3.02.02.01.000	Proventi da multe, ammende, sanzioni e oblazioni a carico delle famiglie	3.150,00	57,40	3.150,00	57,40

COMUNE DI CAMASTRA

CONTO DEL BILANCIO ESERCIZIO 2018

ELENCO DELLE PREVISIONI E DEI RISULTATI DI COMPETENZA E DI CASSA SECONDO LA STRUTTURA DEL PIANO DEI CONTI - 4° LIVELLO

Codifica del Piano dei Conti	Denominazione Voce del Piano dei Conti	Competenza		Cassa	
		Previsioni	Risultati	Previsioni	Risultati
3.03.00.00.000	Interessi attivi	8.746,00	0,01	14.718,73	0,01
3.03.01.00.000	Interessi attivi da titoli o finanziamenti a breve termine	8.746,00	0,01	14.718,73	0,01
3.03.01.01.000	Interessi attivi da titoli obbligazionari a breve termine	8.524,31	0,00	14.497,04	0,00
3.03.01.02.000	Interessi attivi da finanziamenti a breve termine	221,69	0,01	221,69	0,01
3.04.00.00.000	Altre entrate da redditi da capitale	0,00	0,00	0,00	0,00
3.05.00.00.000	Rimborsi e altre entrate correnti	49.417,22	87.500,84	78.696,60	82.641,46
3.05.02.00.000	Rimborsi in entrata	15.242,00	27.892,08	16.597,72	23.032,70
3.05.02.01.000	Rimborsi ricevuti per spese di personale (comando, distacco, fuori ruolo, convenzioni, ecc.)	15.242,00	27.892,08	16.597,72	23.032,70
3.05.99.00.000	Altre entrate correnti n.a.c.	34.175,22	59.608,76	62.098,88	59.608,76
3.05.99.02.000	Fondi incentivanti il personale (legge Merloni)	18.933,23	0,00	18.933,23	0,00
3.05.99.99.000	Altre entrate correnti n.a.c.	15.241,99	59.608,76	43.165,65	59.608,76
4.00.00.00.000	Entrate in conto capitale	1.814.936,67	263.569,99	2.185.433,72	260.569,99
4.01.00.00.000	Tributi in conto capitale	0,00	0,00	0,00	0,00
4.02.00.00.000	Contributi agli investimenti	1.786.150,87	263.569,99	2.156.647,92	260.569,99
4.02.01.00.000	Contributi agli investimenti da amministrazioni pubbliche	1.746.374,84	245.715,29	2.116.871,89	242.715,29
4.02.01.01.000	Contributi agli investimenti da Amministrazioni Centrali	1.568.085,30	164.275,11	1.613.026,10	161.275,11
4.02.01.02.000	Contributi agli investimenti da Amministrazioni Locali	28.504,68	81.440,18	204.276,07	81.440,18
4.02.01.03.000	Contributi agli investimenti da Enti di Previdenza	149.784,86	0,00	299.569,72	0,00
4.02.02.00.000	Contributi agli investimenti da Famiglie	39.776,03	17.854,70	39.776,03	17.854,70
4.02.02.01.000	Contributi agli investimenti da Famiglie	39.776,03	17.854,70	39.776,03	17.854,70
4.03.00.00.000	Altri trasferimenti in conto capitale	0,00	0,00	0,00	0,00
4.04.00.00.000	Entrate da alienazione di beni materiali e immateriali	16.000,00	0,00	16.000,00	0,00
4.04.01.00.000	Alienazione di beni materiali	16.000,00	0,00	16.000,00	0,00
4.04.01.10.000	Alienazione di diritti reali	16.000,00	0,00	16.000,00	0,00
4.05.00.00.000	Altre entrate in conto capitale	12.785,80	0,00	12.785,80	0,00
4.05.01.00.000	Permessi di costruire	12.785,80	0,00	12.785,80	0,00
4.05.01.01.000	Permessi di costruire	12.785,80	0,00	12.785,80	0,00
5.00.00.00.000	Entrate da riduzione di attività finanziarie	0,00	1.352,00	0,00	1.352,00
5.01.00.00.000	Alienazione di attività finanziarie	0,00	0,00	0,00	0,00
5.02.00.00.000	Riscossione crediti di breve termine	0,00	0,00	0,00	0,00
5.03.00.00.000	Riscossione crediti di medio-lungo termine	0,00	1.352,00	0,00	1.352,00
5.03.02.00.000	Riscossione crediti di medio-lungo termine a tasso agevolato da Famiglie	0,00	1.352,00	0,00	1.352,00

COMUNE DI CAMASTRA

CONTO DEL BILANCIO ESERCIZIO 2018

ELENCO DELLE PREVISIONI E DEI RISULTATI DI COMPETENZA E DI CASSA SECONDO LA STRUTTURA DEL PIANO DEI CONTI - 4° LIVELLO

Codifica del Piano dei Conti	Denominazione Voce del Piano dei Conti	Competenza		Cassa	
		Previsioni	Risultati	Previsioni	Risultati
5.03.02.01.000	Riscossione crediti di medio-lungo termine a tasso agevolato da Famiglie	0,00	1.352,00	0,00	1.352,00
5.04.00.00.000	Altre entrate per riduzione di attività finanziarie	0,00	0,00	0,00	0,00
6.00.00.00.000	Accensione Prestiti	0,00	0,00	35.622,22	0,00
6.01.00.00.000	Emissione di titoli obbligazionari	0,00	0,00	0,00	0,00
6.02.00.00.000	Accensione prestiti a breve termine	0,00	0,00	0,00	0,00
6.03.00.00.000	Accensione mutui e altri finanziamenti a medio lungo termine	0,00	0,00	35.622,22	0,00
6.03.01.00.000	Finanziamenti a medio lungo termine	0,00	0,00	35.622,22	0,00
6.03.01.04.000	Accensione mutui e altri finanziamenti a medio lungo termine da Imprese	0,00	0,00	35.622,22	0,00
6.04.00.00.000	Altre forme di indebitamento	0,00	0,00	0,00	0,00
7.00.00.00.000	Anticipazioni da istituto tesoriere/cassiere	1.441.195,09	3.008.565,30	1.441.195,09	3.008.565,30
7.01.00.00.000	Anticipazioni da istituto tesoriere/cassiere	1.441.195,09	3.008.565,30	1.441.195,09	3.008.565,30
7.01.01.00.000	Anticipazioni da istituto tesoriere/cassiere	1.441.195,09	3.008.565,30	1.441.195,09	3.008.565,30
7.01.01.01.000	Anticipazioni da istituto tesoriere/cassiere	1.441.195,09	3.008.565,30	1.441.195,09	3.008.565,30
9.00.00.00.000	Entrate per conto terzi e partite di giro	1.187.400,00	611.321,14	1.190.376,68	562.294,37
9.01.00.00.000	Entrate per partite di giro	506.600,00	436.008,97	506.668,77	436.008,92
9.01.02.00.000	Ritenute su redditi da lavoro dipendente	469.500,00	422.192,69	469.500,00	422.192,69
9.01.02.01.000	Ritenute erariali su redditi da lavoro dipendente per conto terzi	220.000,00	203.335,89	220.000,00	203.335,89
9.01.02.02.000	Ritenute previdenziali e assistenziali su redditi da lavoro dipendente per conto terzi	161.500,00	140.473,44	161.500,00	140.473,44
9.01.02.99.000	Altre ritenute al personale dipendente per conto di terzi	88.000,00	78.383,36	88.000,00	78.383,36
9.01.03.00.000	Ritenute su redditi da lavoro autonomo	30.000,00	7.816,28	30.068,77	7.816,23
9.01.03.01.000	Ritenute erariali su redditi da lavoro autonomo per conto terzi	30.000,00	7.816,28	30.068,77	7.816,23
9.01.99.00.000	Altre entrate per partite di giro	7.100,00	6.000,00	7.100,00	6.000,00
9.01.99.03.000	Rimborso di fondi economici e carte aziendali	7.100,00	6.000,00	7.100,00	6.000,00
9.02.00.00.000	Entrate per conto terzi	680.800,00	175.312,17	683.707,91	126.285,45
9.02.04.00.000	Depositi di/preso terzi	5.800,00	1.020,00	5.800,00	760,00
9.02.04.01.000	Costituzione di depositi cauzionali o contrattuali di terzi	5.800,00	1.020,00	5.800,00	760,00
9.02.99.00.000	Altre entrate per conto terzi	675.000,00	174.292,17	677.907,91	125.525,45
9.02.99.99.000	Altre entrate per conto terzi	675.000,00	174.292,17	677.907,91	125.525,45
Totale complessivo dei titoli dell'Entrata		8.495.426,36	7.580.966,50	11.625.996,85	7.196.094,69

COMUNE DI CAMASTRA

CONTO DEL BILANCIO ESERCIZIO 2018

ELENCO DELLE PREVISIONI E DEI RISULTATI DI COMPETENZA E DI CASSA SECONDO LA STRUTTURA DEL PIANO DEI CONTI - 4° LIVELLO

Codifica del Piano dei Conti	Denominazione Voce del Piano dei Conti	Competenza		Cassa	
		Previsioni	Risultati	Previsioni	Risultati
Spese					
1.00.00.00.000	Spese correnti	3.939.686,08	3.437.120,32	4.434.592,99	3.251.877,99
1.01.00.00.000	Redditi da lavoro dipendente	1.883.845,04	1.771.206,39	1.899.844,15	1.779.408,22
1.01.01.00.000	Retribuzioni lorde	1.499.466,07	1.414.282,01	1.513.583,95	1.420.602,63
1.01.01.01.000	Retribuzioni in denaro	1.499.466,07	1.414.282,01	1.513.583,95	1.420.602,63
1.01.02.00.000	Contributi sociali a carico dell'ente	384.378,97	356.924,38	386.260,20	358.805,59
1.01.02.01.000	Contributi sociali effettivi a carico dell'ente	384.378,97	356.924,38	386.260,20	358.805,59
1.02.00.00.000	Imposte e tasse a carico dell'ente	149.040,00	121.966,98	149.736,34	122.566,32
1.02.01.00.000	Imposte, tasse e proventi assimilati a carico dell'ente	149.040,00	121.966,98	149.736,34	122.566,32
1.02.01.01.000	Imposta regionale sulle attività produttive (IRAP)	139.440,00	117.158,95	140.136,34	117.758,29
1.02.01.99.000	Imposte, tasse e proventi assimilati a carico dell'ente n.a. c.	9.600,00	4.808,03	9.600,00	4.808,03
1.03.00.00.000	Acquisto di beni e servizi	1.456.999,96	1.411.533,02	1.935.089,11	1.208.400,51
1.03.01.00.000	Acquisto di beni	58.287,50	50.050,29	88.902,55	31.178,66
1.03.01.02.000	Altri beni di consumo	58.287,50	50.050,29	88.902,55	31.178,66
1.03.02.00.000	Acquisto di servizi	1.398.712,46	1.361.482,73	1.846.186,56	1.177.221,85
1.03.02.01.000	Organi e incarichi istituzionali dell'amministrazione	81.900,00	80.594,32	87.970,83	78.285,02
1.03.02.02.000	Organizzazione eventi, pubblicità e servizi per trasferta	52.732,55	51.120,00	59.726,94	41.034,99
1.03.02.05.000	Utenze e canoni	300.546,91	292.943,61	436.828,20	198.982,58
1.03.02.07.000	Utilizzo di beni di terzi	100,00	0,00	2.123,13	0,00
1.03.02.09.000	Manutenzione ordinaria e riparazioni	47.835,00	38.732,13	54.599,73	22.845,34
1.03.02.11.000	Prestazioni professionali e specialistiche	0,00	0,00	24.163,18	0,00
1.03.02.15.000	Contratti di servizio pubblico	514.180,00	505.872,15	679.329,06	479.189,95
1.03.02.18.000	Servizi sanitari	388.500,00	387.990,00	486.159,15	352.731,03
1.03.02.19.000	Servizi informatici e di telecomunicazioni	1.300,00	648,87	3.170,67	1.105,22
1.03.02.99.000	Altri servizi	11.618,00	3.581,65	12.115,67	3.047,72
1.04.00.00.000	Trasferimenti correnti	85.022,00	7.894,72	274.939,01	10.589,40
1.04.01.00.000	Trasferimenti correnti a Amministrazioni Pubbliche	28.644,00	1.141,72	54.294,92	3.300,72
1.04.01.02.000	Trasferimenti correnti a Amministrazioni Locali	28.644,00	1.141,72	54.294,92	3.300,72
1.04.02.00.000	Trasferimenti correnti a Famiglie	54.618,00	5.753,00	216.604,09	4.994,24
1.04.02.05.000	Altri trasferimenti a famiglie	54.618,00	5.753,00	216.604,09	4.994,24
1.04.04.00.000	Trasferimenti correnti a Istituzioni Sociali Private	1.760,00	1.000,00	4.040,00	2.294,44
1.04.04.01.000	Trasferimenti correnti a Istituzioni Sociali Private	1.760,00	1.000,00	4.040,00	2.294,44
1.07.00.00.000	Interessi passivi	61.579,68	61.579,68	61.579,68	61.579,68
1.07.05.00.000	Interessi su Mutui e altri finanziamenti a medio lungo termine	61.579,68	61.579,68	61.579,68	61.579,68
1.07.05.04.000	Interessi passivi su finanziamenti a medio lungo termine a imprese	61.579,68	61.579,68	61.579,68	61.579,68

COMUNE DI CAMASTRA

CONTO DEL BILANCIO ESERCIZIO 2018

ELENCO DELLE PREVISIONI E DEI RISULTATI DI COMPETENZA E DI CASSA SECONDO LA STRUTTURA DEL PIANO DEI CONTI - 4° LIVELLO

Codifica del Piano dei Conti	Denominazione Voce del Piano dei Conti	Competenza		Cassa	
		Previsioni	Risultati	Previsioni	Risultati
1.08.00.00.000	Altre spese per redditi da capitale	0,00	0,00	0,00	0,00
1.09.00.00.000	Rimborsi e poste correttive delle entrate	5.500,00	5.080,16	6.965,63	2.285,00
1.09.02.00.000	Rimborsi di imposte in uscita	5.500,00	5.080,16	6.965,63	2.285,00
1.09.02.01.000	Rimborsi di imposte e tasse di natura corrente	5.500,00	5.080,16	6.965,63	2.285,00
1.10.00.00.000	Altre spese correnti	297.699,40	57.859,37	106.439,07	67.048,86
1.10.01.00.000	Fondi di riserva e altri accantonamenti	237.099,40	0,00	3.729,28	0,00
1.10.01.01.000	Fondo di riserva	3.729,28	0,00	3.729,28	0,00
1.10.01.03.000	Fondo crediti di dubbia e difficile esazione di parte corrente	183.370,12	0,00	0,00	0,00
1.10.01.99.000	Altri fondi e accantonamenti	50.000,00	0,00	0,00	0,00
1.10.04.00.000	Premi di assicurazione	2.000,00	760,00	2.000,00	760,00
1.10.04.01.000	Premi di assicurazione contro i danni	2.000,00	760,00	2.000,00	760,00
1.10.99.00.000	Altre spese correnti n.a.c.	58.600,00	57.099,37	100.709,79	66.288,86
1.10.99.99.000	Altre spese correnti n.a.c.	58.600,00	57.099,37	100.709,79	66.288,86
2.00.00.00.000	Spese in conto capitale	1.814.936,67	168.906,76	2.193.560,95	24.123,19
2.01.00.00.000	Tributi in conto capitale a carico dell'ente	0,00	0,00	0,00	0,00
2.02.00.00.000	Investimenti fissi lordi e acquisto di terreni	1.814.936,67	168.906,76	2.193.560,95	24.123,19
2.02.01.00.000	Beni materiali	1.647.999,45	167.940,30	1.959.719,57	20.154,40
2.02.01.09.000	Beni immobili	1.624.724,45	167.940,30	1.914.444,57	20.154,40
2.02.01.99.000	Altri beni materiali	23.275,00	0,00	45.275,00	0,00
2.02.02.00.000	Terreni e beni materiali non prodotti	0,00	0,00	3.815,39	0,00
2.02.02.01.000	Terreni	0,00	0,00	3.815,39	0,00
2.02.03.00.000	Beni immateriali	166.937,22	966,46	230.025,99	3.968,79
2.02.03.05.000	Incarichi professionali per la realizzazione di investimenti	166.937,22	966,46	230.025,99	3.968,79
2.03.00.00.000	Contributi agli investimenti	0,00	0,00	0,00	0,00
2.04.00.00.000	Altri trasferimenti in conto capitale	0,00	0,00	0,00	0,00
2.05.00.00.000	Altre spese in conto capitale	0,00	0,00	0,00	0,00
3.00.00.00.000	Spese per incremento attività finanziarie	0,00	0,00	0,00	0,00
3.01.00.00.000	Acquisizioni di attività finanziarie	0,00	0,00	0,00	0,00
3.02.00.00.000	Concessione crediti di breve termine	0,00	0,00	0,00	0,00
3.03.00.00.000	Concessione crediti di medio-lungo termine	0,00	0,00	0,00	0,00
3.04.00.00.000	Altre spese per incremento di attività finanziarie	0,00	0,00	0,00	0,00

COMUNE DI CAMASTRA

CONTO DEL BILANCIO ESERCIZIO 2018

ELENCO DELLE PREVISIONI E DEI RISULTATI DI COMPETENZA E DI CASSA SECONDO LA STRUTTURA DEL PIANO DEI CONTI - 4° LIVELLO

Codifica del Piano dei Conti	Denominazione Voce del Piano dei Conti	Competenza		Cassa	
		Previsioni	Risultati	Previsioni	Risultati
4.00.00.00.000	Rimborso Prestiti	43.537,49	42.143,41	43.537,49	42.143,41
4.01.00.00.000	Rimborso di titoli obbligazionari	0,00	0,00	0,00	0,00
4.02.00.00.000	Rimborso prestiti a breve termine	0,00	0,00	0,00	0,00
4.03.00.00.000	Rimborso mutui e altri finanziamenti a medio lungo termine	43.537,49	42.143,41	43.537,49	42.143,41
4.03.01.00.000	Rimborso Mutui e altri finanziamenti a medio lungo termine	43.537,49	42.143,41	43.537,49	42.143,41
4.03.01.04.000	Rimborso Mutui e altri finanziamenti a medio lungo termine a Imprese	43.537,49	42.143,41	43.537,49	42.143,41
4.04.00.00.000	Rimborso di altre forme di indebitamento	0,00	0,00	0,00	0,00
4.05.00.00.000	Fondi per rimborso prestiti	0,00	0,00	0,00	0,00
5.00.00.00.000	Chiusura Anticipazioni ricevute da istituto tesoriere/cassie re	1.441.195,09	3.008.565,30	2.699.024,91	3.278.256,68
5.01.00.00.000	Chiusura Anticipazioni ricevute da istituto tesoriere/cassie re	1.441.195,09	3.008.565,30	2.699.024,91	3.278.256,68
5.01.01.00.000	Chiusura Anticipazioni ricevute da istituto tesoriere/cassie re	1.441.195,09	3.008.565,30	2.699.024,91	3.278.256,68
5.01.01.01.000	Chiusura Anticipazioni ricevute da istituto tesoriere/cassie re	1.441.195,09	3.008.565,30	2.699.024,91	3.278.256,68
7.00.00.00.000	Uscite per conto terzi e partite di giro	1.187.400,00	611.321,14	1.237.302,08	599.693,42
7.01.00.00.000	Uscite per partite di giro	506.600,00	436.008,97	511.497,36	436.008,97
7.01.02.00.000	Versamenti di ritenute su Redditi da lavoro dipendente	469.500,00	422.192,69	474.296,92	422.192,69
7.01.02.01.000	Versamenti di ritenute erariali su Redditi da lavoro dipendente riscosse per conto terzi	220.000,00	203.335,89	220.000,00	203.335,89
7.01.02.02.000	Versamenti di ritenute previdenziali e assistenziali su Redditi da lavoro dipendente riscosse per conto terzi	161.500,00	140.473,44	161.500,00	140.473,44
7.01.02.99.000	Altri versamenti di ritenute al personale dipendente per conto di terzi	88.000,00	78.383,36	92.796,92	78.383,36
7.01.03.00.000	Versamenti di ritenute su Redditi da lavoro autonomo	30.000,00	7.816,28	30.100,44	7.816,28
7.01.03.01.000	Versamenti di ritenute erariali su Redditi da lavoro autonomo per conto terzi	30.000,00	7.816,28	30.100,44	7.816,28
7.01.99.00.000	Altre uscite per partite di giro	7.100,00	6.000,00	7.100,00	6.000,00
7.01.99.03.000	Costituzione fondi economici e carte aziendali	7.100,00	6.000,00	7.100,00	6.000,00
7.02.00.00.000	Uscite per conto terzi	680.800,00	175.312,17	725.804,72	163.684,45
7.02.04.00.000	Depositi di/presso terzi	5.800,00	1.020,00	21.590,00	520,00
7.02.04.02.000	Restituzione di depositi cauzionali o contrattuali di terzi	5.800,00	1.020,00	21.590,00	520,00
7.02.99.00.000	Altre uscite per conto terzi	675.000,00	174.292,17	704.214,72	163.164,45
7.02.99.99.000	Altre uscite per conto terzi n.a.c.	675.000,00	174.292,17	704.214,72	163.164,45
Totale complessivo dei titoli della Spese		8.426.755,33	7.268.056,93	10.608.018,42	7.196.094,69

COMUNE DI CAMASTRA

COMPOSIZIONE PER MISSIONI E PROGRAMMI DEL FONDO PLURIENNALE VINCOLATO DELL'ESERCIZIO 2018 DI RIFERIMENTO DEL BILANCIO

MISSIONI E PROGRAMMI	Fondo pluriennale vincolato al 31 dicembre dell'esercizio 2017	Spese impegnate negli esercizi precedenti e imputate all'esercizio 2018 e coperte dal fondo pluriennale vincolato	Riaccertamento degli impegni di cui alla lettera b) effettuato nel corso dell'esercizio 2018 (cd. economie di impegno)	Riaccertamento degli impegni di cui alla lettera b) effettuato nel corso dell'esercizio 2018 (cd. economie di impegno) su impegni pluriennali finanziati dal FPV e imputati a esercizi succ. al 2018	Quota del fondo pluriennale vincolato al 31 dicembre dell'esercizio 2017, rinvia all'esercizio 2019 e successivi	Spese impegnate nell'esercizio 2018 con imputazione all'esercizio 2019 e coperte dal fondo pluriennale vincolato	Spese impegnate nell'esercizio 2018 con imputazione all'esercizio 2020 e coperte dal fondo pluriennale vincolato	Spese impegnate nell'esercizio 2018 con imputazione a esercizi successivi a quelli considerati nel bilancio pluriennale e coperte dal fondo pluriennale vincolato	Fondo pluriennale vincolato al 31 dicembre dell'esercizio 2018
	(a)	(b)	(x)	(y)	(c)=(a)-(b)-(x)-(y)	(d)	(e)	(f)	(g)=(c)+(d)+(e)+(f)
01 Missione 1 - Servizi istituzionali, generali e di gestione									
01 Organi istituzionali	0,00	0,00	0,00	0,00	0,00	0,00	0,00	0,00	0,00
02 Segreteria generale	0,00	0,00	0,00	0,00	0,00	0,00	0,00	0,00	0,00
03 Gestione economica, finanziaria, programmazione e provveditorato	0,00	0,00	0,00	0,00	0,00	0,00	0,00	0,00	0,00
04 Gestione delle entrate tributarie e servizi fiscali	0,00	0,00	0,00	0,00	0,00	0,00	0,00	0,00	0,00
05 Gestione dei beni demaniali e patrimoniali	0,00	0,00	0,00	0,00	0,00	0,00	0,00	0,00	0,00
06 Ufficio tecnico	0,00	0,00	0,00	0,00	0,00	0,00	0,00	0,00	0,00
07 Elezioni e consultazioni popolari - Anagrafe e stato civile	0,00	0,00	0,00	0,00	0,00	0,00	0,00	0,00	0,00
08 Statistica e sistemi informativi	0,00	0,00	0,00	0,00	0,00	0,00	0,00	0,00	0,00
09 Assistenza tecnico-amministrativa agli enti locali	0,00	0,00	0,00	0,00	0,00	0,00	0,00	0,00	0,00
10 Risorse umane	0,00	0,00	0,00	0,00	0,00	0,00	0,00	0,00	0,00
11 Altri servizi generali	0,00	0,00	0,00	0,00	0,00	0,00	0,00	0,00	0,00
Totale Missione 1 Servizi istituzionali, generali e di gestione	0,00	0,00	0,00	0,00	0,00	0,00	0,00	0,00	0,00
02 Missione 2 - Giustizia									
01 Uffici giudiziari	0,00	0,00	0,00	0,00	0,00	0,00	0,00	0,00	0,00
02 Casa circondariale e altri servizi	0,00	0,00	0,00	0,00	0,00	0,00	0,00	0,00	0,00
Totale Missione 2 Giustizia	0,00	0,00	0,00	0,00	0,00	0,00	0,00	0,00	0,00
03 Missione 3 - Ordine pubblico e sicurezza									

COMUNE DI CAMASTRA

COMPOSIZIONE PER MISSIONI E PROGRAMMI DEL FONDO PLURIENNALE VINCOLATO DELL'ESERCIZIO 2018 DI RIFERIMENTO DEL BILANCIO

MISSIONI E PROGRAMMI	Fondo pluriennale vincolato al 31 dicembre dell'esercizio 2017	Spese impegnate negli esercizi precedenti e imputate all'esercizio 2018 e coperte dal fondo pluriennale vincolato	Riaccertamento degli impegni di cui alla lettera b) effettuato nel corso dell'esercizio 2018 (cd. economie di impegno)	Riaccertamento degli impegni di cui alla lettera b) effettuato nel corso dell'esercizio 2018 (cd. economie di impegno)	Riaccertamento degli impegni di cui alla lettera b) effettuato nel corso dell'esercizio 2018 (cd. economie di impegno) su impegni pluriennali finanziati dal FPV e imputati a esercizi succ. al 2018	Quota del fondo pluriennale vincolato al 31 dicembre dell'esercizio 2017, rinvia all'esercizio 2019 e successivi	Spese impegnate nell'esercizio 2018 con imputazione all'esercizio 2019 e coperte dal fondo pluriennale vincolato	Spese impegnate nell'esercizio 2018 con imputazione all'esercizio 2020 e coperte dal fondo pluriennale vincolato	Spese impegnate nell'esercizio 2018 con imputazione a esercizi successivi a quelli considerati nel bilancio pluriennale e coperte dal fondo pluriennale vincolato	Fondo pluriennale vincolato al 31 dicembre dell'esercizio 2018
	(a)	(b)	(x)	(y)	(c)=(a)-(b)-(x)-(y)	(d)	(e)	(f)	(g)=(c)+(d)+(e)+(f)	
01 Polizia locale e amministrativa	0,00	0,00	0,00	0,00	0,00	0,00	0,00	0,00	0,00	0,00
02 Sistema integrato di sicurezza urbana	0,00	0,00	0,00	0,00	0,00	0,00	0,00	0,00	0,00	0,00
Totale Missione 3 Ordine pubblico e sicurezza	0,00	0,00	0,00	0,00	0,00	0,00	0,00	0,00	0,00	0,00
04 Missione 4 - Istruzione e diritto allo studio										
01 Istruzione prescolastica	0,00	0,00	0,00	0,00	0,00	0,00	0,00	0,00	0,00	0,00
02 Altri ordini di istruzione non universitaria	0,00	0,00	0,00	0,00	0,00	0,00	0,00	0,00	0,00	0,00
04 Istruzione universitaria	0,00	0,00	0,00	0,00	0,00	0,00	0,00	0,00	0,00	0,00
05 Istruzione tecnica superiore	0,00	0,00	0,00	0,00	0,00	0,00	0,00	0,00	0,00	0,00
06 Servizi ausiliari all'istruzione	0,00	0,00	0,00	0,00	0,00	0,00	0,00	0,00	0,00	0,00
07 Diritto allo studio	0,00	0,00	0,00	0,00	0,00	0,00	0,00	0,00	0,00	0,00
Totale Missione 4 Istruzione e diritto allo studio	0,00	0,00	0,00	0,00	0,00	0,00	0,00	0,00	0,00	0,00
05 Missione 5 - Tutela e valorizzazione dei beni e delle attività culturali										
01 Valorizzazione dei beni di interesse storico	0,00	0,00	0,00	0,00	0,00	0,00	0,00	0,00	0,00	0,00
02 Attività culturali e interventi diversi nel settore culturale	0,00	0,00	0,00	0,00	0,00	0,00	0,00	0,00	0,00	0,00
Totale Missione 5 Tutela e valorizzazione dei beni e delle attività culturali	0,00	0,00	0,00	0,00	0,00	0,00	0,00	0,00	0,00	0,00
06 Missione 6 - Politiche giovanili, sport e tempo libero										
01 Sport e tempo libero	0,00	0,00	0,00	0,00	0,00	0,00	0,00	0,00	0,00	0,00
02 Giovani	0,00	0,00	0,00	0,00	0,00	0,00	0,00	0,00	0,00	0,00

COMUNE DI CAMASTRA

COMPOSIZIONE PER MISSIONI E PROGRAMMI DEL FONDO PLURIENNALE VINCOLATO DELL'ESERCIZIO 2018 DI RIFERIMENTO DEL BILANCIO

MISSIONI E PROGRAMMI	Fondo pluriennale vincolato al 31 dicembre dell'esercizio 2017	Spese impegnate negli esercizi precedenti e imputate all'esercizio 2018 e coperte dal fondo pluriennale vincolato	Riaccertamento degli impegni di cui alla lettera b) effettuato nel corso dell'esercizio 2018 (cd. economie di impegno)	Riaccertamento degli impegni di cui alla lettera b) effettuato nel corso dell'esercizio 2018 (cd. economie di impegno)	Riaccertamento degli impegni di cui alla lettera b) effettuato nel corso dell'esercizio 2018 (cd. economie di impegno) su impegni pluriennali finanziati dal FPV e imputati a esercizi succ. al 2018	Quota del fondo pluriennale vincolato al 31 dicembre dell'esercizio 2017, rinviata all'esercizio 2019 e successivi	Spese impegnate nell'esercizio 2018 con imputazione all'esercizio 2019 e coperte dal fondo pluriennale vincolato	Spese impegnate nell'esercizio 2018 con imputazione all'esercizio 2020 e coperte dal fondo pluriennale vincolato	Spese impegnate nell'esercizio 2018 con imputazione a esercizi successivi a quelli considerati nel bilancio pluriennale e coperte dal fondo pluriennale vincolato	Fondo pluriennale vincolato al 31 dicembre dell'esercizio 2018
	(a)	(b)	(x)	(y)	(c)=(a)-(b)-(x)-(y)	(d)	(e)	(f)	(g)=(c)+(d)+(e)+(f)	
Totale Missione 6 Politiche giovanili, sport e tempo libero	0,00	0,00	0,00	0,00	0,00	0,00	0,00	0,00	0,00	0,00
07 Missione 7 - Turismo										
01 Sviluppo e valorizzazione del turismo	0,00	0,00	0,00	0,00	0,00	0,00	0,00	0,00	0,00	0,00
Totale Missione 7 Turismo	0,00	0,00	0,00	0,00	0,00	0,00	0,00	0,00	0,00	0,00
08 Missione 8 - Assetto del territorio ed edilizia abitativa										
01 Urbanistica e assetto del territorio	0,00	0,00	0,00	0,00	0,00	0,00	0,00	0,00	0,00	0,00
02 Edilizia residenziale pubblica e locale e piani di edilizia economico-popolare	0,00	0,00	0,00	0,00	0,00	0,00	0,00	0,00	0,00	0,00
Totale Missione 8 Assetto del territorio ed edilizia abitativa	0,00	0,00	0,00	0,00	0,00	0,00	0,00	0,00	0,00	0,00
09 Missione 9 - Sviluppo sostenibile e tutela del territorio e dell'ambiente										
01 Difesa del suolo	0,00	0,00	0,00	0,00	0,00	0,00	0,00	0,00	0,00	0,00
02 Tutela, valorizzazione e recupero ambientale	0,00	0,00	0,00	0,00	0,00	0,00	0,00	0,00	0,00	0,00
03 Rifiuti	0,00	0,00	0,00	0,00	0,00	0,00	0,00	0,00	0,00	0,00
04 Servizio idrico integrato	0,00	0,00	0,00	0,00	0,00	0,00	0,00	0,00	0,00	0,00
05 Aree protette, parchi naturali, protezione naturalistica e forestazione	0,00	0,00	0,00	0,00	0,00	0,00	0,00	0,00	0,00	0,00
06 Tutela e valorizzazione delle risorse idriche	0,00	0,00	0,00	0,00	0,00	0,00	0,00	0,00	0,00	0,00
07 Sviluppo sostenibile territorio montano piccoli Comuni	0,00	0,00	0,00	0,00	0,00	0,00	0,00	0,00	0,00	0,00

COMUNE DI CAMASTRA

COMPOSIZIONE PER MISSIONI E PROGRAMMI DEL FONDO PLURIENNALE VINCOLATO DELL'ESERCIZIO 2018 DI RIFERIMENTO DEL BILANCIO

MISSIONI E PROGRAMMI	Fondo pluriennale vincolato al 31 dicembre dell'esercizio 2017	Spese impegnate negli esercizi precedenti e imputate all'esercizio 2018 e coperte dal fondo pluriennale vincolato	Riaccertamento degli impegni di cui alla lettera b) effettuato nel corso dell'esercizio 2018 (cd. economie di impegno)	Riaccertamento degli impegni di cui alla lettera b) effettuato nel corso dell'esercizio 2018 (cd. economie di impegno)	Riaccertamento degli impegni di cui alla lettera b) effettuato nel corso dell'esercizio 2018 (cd. economie di impegno) su impegni pluriennali finanziati dal FPV e imputati a esercizi succ. al 2018	Quota del fondo pluriennale vincolato al 31 dicembre dell'esercizio 2017, rinvia all'esercizio 2019 e successivi	Spese impegnate nell'esercizio 2018 con imputazione all'esercizio 2019 e coperte dal fondo pluriennale vincolato	Spese impegnate nell'esercizio 2018 con imputazione all'esercizio 2020 e coperte dal fondo pluriennale vincolato	Spese impegnate nell'esercizio 2018 con imputazione a esercizi successivi a quelli considerati nel bilancio pluriennale e coperte dal fondo pluriennale vincolato	Fondo pluriennale vincolato al 31 dicembre dell'esercizio 2018
	(a)	(b)	(x)	(y)	(c)=(a)-(b)-(x)-(y)	(d)	(e)	(f)	(g)=(c)+(d)+(e)+(f)	
08 Qualità dell'aria e riduzione dell'inquinamento	0,00	0,00	0,00	0,00	0,00	0,00	0,00	0,00	0,00	0,00
Totale Missione 9 Sviluppo sostenibile e tutela del territorio e dell'ambiente	0,00	0,00	0,00	0,00	0,00	0,00	0,00	0,00	0,00	0,00
10 Missione 10 - Trasporti e diritto alla mobilità										
01 Trasporto ferroviario	0,00	0,00	0,00	0,00	0,00	0,00	0,00	0,00	0,00	0,00
02 Trasporto pubblico locale	0,00	0,00	0,00	0,00	0,00	0,00	0,00	0,00	0,00	0,00
03 Trasporto per vie d'acqua	0,00	0,00	0,00	0,00	0,00	0,00	0,00	0,00	0,00	0,00
04 Altre modalità di trasporto	0,00	0,00	0,00	0,00	0,00	0,00	0,00	0,00	0,00	0,00
05 Viabilità e infrastrutture stradali	0,00	0,00	0,00	0,00	0,00	0,00	0,00	0,00	0,00	0,00
Totale Missione 10 Trasporti e diritto alla mobilità	0,00	0,00	0,00	0,00	0,00	0,00	0,00	0,00	0,00	0,00
11 Missione 11 - Soccorso civile										
01 Sistema di protezione civile	0,00	0,00	0,00	0,00	0,00	0,00	0,00	0,00	0,00	0,00
02 Interventi a seguito di calamità naturali	0,00	0,00	0,00	0,00	0,00	0,00	0,00	0,00	0,00	0,00
Totale Missione 11 Soccorso civile	0,00	0,00	0,00	0,00	0,00	0,00	0,00	0,00	0,00	0,00
12 Missione 12 - Diritti sociali, politiche sociali e famiglia										
01 Interventi per l'infanzia e i minori e per asili nido	0,00	0,00	0,00	0,00	0,00	0,00	0,00	0,00	0,00	0,00
02 Interventi per la disabilità	0,00	0,00	0,00	0,00	0,00	0,00	0,00	0,00	0,00	0,00
03 Interventi per gli anziani	0,00	0,00	0,00	0,00	0,00	0,00	0,00	0,00	0,00	0,00
04 Interventi per soggetti a rischio di esclusione sociale	0,00	0,00	0,00	0,00	0,00	0,00	0,00	0,00	0,00	0,00

COMUNE DI CAMASTRA

COMPOSIZIONE PER MISSIONI E PROGRAMMI DEL FONDO PLURIENNALE VINCOLATO DELL'ESERCIZIO 2018 DI RIFERIMENTO DEL BILANCIO

MISSIONI E PROGRAMMI	Fondo pluriennale vincolato al 31 dicembre dell'esercizio 2017	Spese impegnate negli esercizi precedenti e imputate all'esercizio 2018 e coperte dal fondo pluriennale vincolato	Riaccertamento degli impegni di cui alla lettera b) effettuato nel corso dell'esercizio 2018 (cd. economie di impegno)	Riaccertamento degli impegni di cui alla lettera b) effettuato nel corso dell'esercizio 2018 (cd. economie di impegno)	Riaccertamento degli impegni di cui alla lettera b) effettuato nel corso dell'esercizio 2018 (cd. economie di impegno) su impegni pluriennali finanziati dal FPV e imputati a esercizi succ. al 2018	Quota del fondo pluriennale vincolato al 31 dicembre dell'esercizio 2017, rinviata all'esercizio 2019 e successivi	Spese impegnate nell'esercizio 2018 con imputazione all'esercizio 2019 e coperte dal fondo pluriennale vincolato	Spese impegnate nell'esercizio 2018 con imputazione all'esercizio 2020 e coperte dal fondo pluriennale vincolato	Spese impegnate nell'esercizio 2018 con imputazione a esercizi successivi a quelli considerati nel bilancio pluriennale e coperte dal fondo pluriennale vincolato	Fondo pluriennale vincolato al 31 dicembre dell'esercizio 2018
	(a)	(b)	(x)	(y)	(c)=(a)-(b)-(x)-(y)	(d)	(e)	(f)	(g)=(c)+(d)+(e)+(f)	
05 Interventi per le famiglie	0,00	0,00	0,00	0,00	0,00	0,00	0,00	0,00	0,00	0,00
06 Interventi per il diritto alla casa	0,00	0,00	0,00	0,00	0,00	0,00	0,00	0,00	0,00	0,00
07 Programmazione e governo della rete dei servizi sociosanitari e sociali	0,00	0,00	0,00	0,00	0,00	0,00	0,00	0,00	0,00	0,00
08 Cooperazione e associazionismo	0,00	0,00	0,00	0,00	0,00	0,00	0,00	0,00	0,00	0,00
09 Servizio necroscopico e cimiteriale	0,00	0,00	0,00	0,00	0,00	0,00	0,00	0,00	0,00	0,00
Totale Missione 12 Diritti sociali, politiche sociali e famiglia	0,00	0,00	0,00	0,00	0,00	0,00	0,00	0,00	0,00	0,00
13 Missione 13 - Tutela della salute										
01 Servizio sanitario regionale - finanziamento ordinario corrente per la garanzia dei LEA	0,00	0,00	0,00	0,00	0,00	0,00	0,00	0,00	0,00	0,00
02 Servizio sanitario regionale - finanziamento aggiuntivo corrente per livelli di assistenza superiori ai LEA	0,00	0,00	0,00	0,00	0,00	0,00	0,00	0,00	0,00	0,00
03 Servizio sanitario regionale - finanziamento aggiuntivo corrente per la copertura dello squilibrio di bilancio corrente	0,00	0,00	0,00	0,00	0,00	0,00	0,00	0,00	0,00	0,00
04 Servizio sanitario regionale - ripiano di disavanzi sanitari relativi ad esercizi pregressi	0,00	0,00	0,00	0,00	0,00	0,00	0,00	0,00	0,00	0,00
05 Servizio sanitario regionale - investimenti sanitari	0,00	0,00	0,00	0,00	0,00	0,00	0,00	0,00	0,00	0,00
06 Servizio sanitario regionale - restituzione maggiori gettiti SSN	0,00	0,00	0,00	0,00	0,00	0,00	0,00	0,00	0,00	0,00
07 Ulteriori spese in materia sanitaria	0,00	0,00	0,00	0,00	0,00	0,00	0,00	0,00	0,00	0,00
Totale Missione 13 Tutela della salute	0,00	0,00	0,00	0,00	0,00	0,00	0,00	0,00	0,00	0,00

COMUNE DI CAMASTRA

COMPOSIZIONE PER MISSIONI E PROGRAMMI DEL FONDO PLURIENNALE VINCOLATO DELL'ESERCIZIO 2018 DI RIFERIMENTO DEL BILANCIO

MISSIONI E PROGRAMMI	Fondo pluriennale vincolato al 31 dicembre dell'esercizio 2017	Spese impegnate negli esercizi precedenti e imputate all'esercizio 2018 e coperte dal fondo pluriennale vincolato	Riaccertamento degli impegni di cui alla lettera b) effettuato nel corso dell'esercizio 2018 (cd. economie di impegno)	Riaccertamento degli impegni di cui alla lettera b) effettuato nel corso dell'esercizio 2018 (cd. economie di impegno)	Riaccertamento degli impegni di cui alla lettera b) effettuato nel corso dell'esercizio 2018 (cd. economie di impegno) su impegni pluriennali finanziati dal FPV e imputati a esercizi succ. al 2018	Quota del fondo pluriennale vincolato al 31 dicembre dell'esercizio 2017, rinvia all'esercizio 2019 e successivi	Spese impegnate nell'esercizio 2018 con imputazione all'esercizio 2019 e coperte dal fondo pluriennale vincolato	Spese impegnate nell'esercizio 2018 con imputazione all'esercizio 2020 e coperte dal fondo pluriennale vincolato	Spese impegnate nell'esercizio 2018 con imputazione a esercizi successivi a quelli considerati nel bilancio pluriennale e coperte dal fondo pluriennale vincolato	Fondo pluriennale vincolato al 31 dicembre dell'esercizio 2018
	(a)	(b)	(x)	(y)	(c)=(a)-(b)-(x)-(y)	(d)	(e)	(f)	(g)=(c)+(d)+(e)+(f)	
14 Missione 14 - Sviluppo economico e competitività										
01 Industria, PMI e Artigianato	0,00	0,00	0,00	0,00	0,00	0,00	0,00	0,00	0,00	
02 Commercio - reti distributive - tutela dei consumatori	0,00	0,00	0,00	0,00	0,00	0,00	0,00	0,00	0,00	
03 Ricerca e innovazione	0,00	0,00	0,00	0,00	0,00	0,00	0,00	0,00	0,00	
04 Reti e altri servizi di pubblica utilità	0,00	0,00	0,00	0,00	0,00	0,00	0,00	0,00	0,00	
Totale Missione 14 Sviluppo economico e competitività	0,00	0,00	0,00	0,00	0,00	0,00	0,00	0,00	0,00	
15 Missione 15 - Politiche per il lavoro e la formazione professionale										
01 Servizi per lo sviluppo del mercato del lavoro	0,00	0,00	0,00	0,00	0,00	0,00	0,00	0,00	0,00	
02 Formazione professionale	0,00	0,00	0,00	0,00	0,00	0,00	0,00	0,00	0,00	
03 Sostegno all'occupazione	0,00	0,00	0,00	0,00	0,00	0,00	0,00	0,00	0,00	
Totale Missione 15 Politiche per il lavoro e la formazione professionale	0,00	0,00	0,00	0,00	0,00	0,00	0,00	0,00	0,00	
16 Missione 16 - Agricoltura, politiche agroalimentari e pesca										
01 Sviluppo del settore agricolo e del sistema agroalimentare	0,00	0,00	0,00	0,00	0,00	0,00	0,00	0,00	0,00	
02 Caccia e pesca	0,00	0,00	0,00	0,00	0,00	0,00	0,00	0,00	0,00	
Totale Missione 16 Agricoltura, politiche agroalimentari e pesca	0,00	0,00	0,00	0,00	0,00	0,00	0,00	0,00	0,00	

COMUNE DI CAMASTRA

COMPOSIZIONE PER MISSIONI E PROGRAMMI DEL FONDO PLURIENNALE VINCOLATO DELL'ESERCIZIO 2018 DI RIFERIMENTO DEL BILANCIO

MISSIONI E PROGRAMMI	Fondo pluriennale vincolato al 31 dicembre dell'esercizio 2017	Spese impegnate negli esercizi precedenti e imputate all'esercizio 2018 e coperte dal fondo pluriennale vincolato	Riaccertamento degli impegni di cui alla lettera b) effettuato nel corso dell'esercizio 2018 (cd. economie di impegno)	Riaccertamento degli impegni di cui alla lettera b) effettuato nel corso dell'esercizio 2018 (cd. economie di impegno)	Riaccertamento degli impegni di cui alla lettera b) effettuato nel corso dell'esercizio 2018 (cd. economie di impegno) su impegni pluriennali finanziati dal FPV e imputati a esercizi succ. al 2018	Quota del fondo pluriennale vincolato al 31 dicembre dell'esercizio 2017, rinvia all'esercizio 2019 e successivi	Spese impegnate nell'esercizio 2018 con imputazione all'esercizio 2019 e coperte dal fondo pluriennale vincolato	Spese impegnate nell'esercizio 2018 con imputazione all'esercizio 2020 e coperte dal fondo pluriennale vincolato	Spese impegnate nell'esercizio 2018 con imputazione a esercizi successivi a quelli considerati nel bilancio pluriennale e coperte dal fondo pluriennale vincolato	Fondo pluriennale vincolato al 31 dicembre dell'esercizio 2018
	(a)	(b)	(x)	(y)	(c)=(a)-(b)-(x)-(y)	(d)	(e)	(f)	(g)=(c)+(d)+(e)+(f)	
17 Missione 17 - Energia e diversificazione delle fonti energetiche										
01 Fonti energetiche	0,00	0,00	0,00	0,00	0,00	0,00	0,00	0,00	0,00	0,00
Totale Missione 17 Energia e diversificazione delle fonti energetiche	0,00	0,00	0,00	0,00	0,00	0,00	0,00	0,00	0,00	0,00
18 Missione 18 - Relazioni con le altre autonomie territoriali e locali										
01 Relazioni finanziarie con le altre autonomie territoriali	0,00	0,00	0,00	0,00	0,00	0,00	0,00	0,00	0,00	0,00
Totale Missione 18 Relazioni con le altre autonomie territoriali e locali	0,00	0,00	0,00	0,00	0,00	0,00	0,00	0,00	0,00	0,00
19 Missione 19 - Relazioni internazionali										
01 Relazioni internazionali e Cooperazione allo sviluppo	0,00	0,00	0,00	0,00	0,00	0,00	0,00	0,00	0,00	0,00
Totale Missione 19 Relazioni internazionali	0,00	0,00	0,00	0,00	0,00	0,00	0,00	0,00	0,00	0,00
TOTALE	0,00	0,00	0,00	0,00	0,00	0,00	0,00	0,00	0,00	0,00

- (a) Indicare l'importo del fondo pluriennale vincolato risultante dal consuntivo dell'anno precedente. Nel primo esercizio di applicazione del titolo primo del D.Lgs.118/2011 la voce indica l'importo del fondo pluriennale vincolato definito in occasione del riaccertamento straordinario dei residui, pari alla differenza tra gli impegni cancellati e reimputati all'esercizio e agli esercizi successivi e gli accertamenti cancellati e reimputati all'esercizio e agli esercizi successivi.
- (b) Indicare l'importo degli impegni assunti negli esercizi precedenti e imputati all'esercizio cui si riferisce il rendiconto finanziati dal FPV. Nel primo esercizio di applicazione del titolo primo del D.Lgs.118/2011 è indicata la differenza tra gli impegni reimputati all'esercizio e gli accertamenti reimputati al medesimo esercizio.
- (x) Indicare le economie, registrate nel corso dell'esercizio e verificate in sede di rendiconto, sugli impegni finanziati dal fondo pluriennale vincolato indicati dalla lettera b.
- (d), Indicare gli impegni assunti nel corso dell'esercizio 2018 con imputazione all'esercizio 2019 (colonna d), all'esercizio 2020 (colonna e), e agli esercizi successivi (colonna f), comprese le spese prenotate sulla base della gara per
- (e), l'affidamento dei lavori, formalmente indetta ai sensi dell'art. 53, comma 2, del citato decreto legislativo n.163 del 2006, riguardanti le spese di investimento per lavori pubblici, di cui all'art. 3 comma 7 del decreto legislativo 12 aprile
- (f) 2006, n.163 "Codice dei contratti pubblici", esigibili negli esercizi successivi.

COMUNE DI CAMASTRA

COMPOSIZIONE PER MISSIONI E PROGRAMMI DEL FONDO PLURIENNALE VINCOLATO DELL'ESERCIZIO 2019 DI RIFERIMENTO DEL BILANCIO

MISSIONI E PROGRAMMI	Fondo pluriennale vincolato al 31 dicembre dell'esercizio 2018	Spese impegnate negli esercizi precedenti e imputate all'esercizio 2019 e coperte dal fondo pluriennale vincolato	Riaccertamento degli impegni di cui alla lettera b) effettuato nel corso dell'esercizio 2019 (cd. economie di impegno)	Riaccertamento degli impegni di cui alla lettera b) effettuato nel corso dell'esercizio 2019 (cd. economie di impegno)	Riaccertamento degli impegni di cui alla lettera b) effettuato nel corso dell'esercizio 2019 (cd. economie di impegno) su impegni pluriennali finanziati dal FPV e imputati a esercizi succ. al 2019	Quota del fondo pluriennale vincolato al 31 dicembre dell'esercizio 2018, rinviata all'esercizio 2020 e successivi	Spese impegnate nell'esercizio 2018 con imputazione all'esercizio 2020 e coperte dal fondo pluriennale vincolato	Spese impegnate nell'esercizio 2018 con imputazione all'esercizio 2021 e coperte dal fondo pluriennale vincolato	Spese impegnate nell'esercizio 2018 con imputazione a esercizi successivi a quelli considerati nel bilancio pluriennale e coperte dal fondo pluriennale vincolato	Fondo pluriennale vincolato al 31 dicembre dell'esercizio 2019
	(a)	(b)	(x)	(y)	(c)=(a)-(b)-(x)-(y)	(d)	(e)	(f)	(g)=(c)+(d)+(e)+(f)	
01 Missione 1 - Servizi istituzionali, generali e di gestione										
01 Organi istituzionali	0,00	0,00	0,00	0,00	0,00	0,00	0,00	0,00	0,00	
02 Segreteria generale	0,00	0,00	0,00	0,00	0,00	0,00	0,00	0,00	0,00	
03 Gestione economica, finanziaria, programmazione e provveditorato	0,00	0,00	0,00	0,00	0,00	0,00	0,00	0,00	0,00	
04 Gestione delle entrate tributarie e servizi fiscali	0,00	0,00	0,00	0,00	0,00	0,00	0,00	0,00	0,00	
05 Gestione dei beni demaniali e patrimoniali	0,00	0,00	0,00	0,00	0,00	0,00	0,00	0,00	0,00	
06 Ufficio tecnico	0,00	0,00	0,00	0,00	0,00	0,00	0,00	0,00	0,00	
07 Elezioni e consultazioni popolari - Anagrafe e stato civile	0,00	0,00	0,00	0,00	0,00	0,00	0,00	0,00	0,00	
08 Statistica e sistemi informativi	0,00	0,00	0,00	0,00	0,00	0,00	0,00	0,00	0,00	
09 Assistenza tecnico-amministrativa agli enti locali	0,00	0,00	0,00	0,00	0,00	0,00	0,00	0,00	0,00	
10 Risorse umane	0,00	0,00	0,00	0,00	0,00	0,00	0,00	0,00	0,00	
11 Altri servizi generali	0,00	0,00	0,00	0,00	0,00	0,00	0,00	0,00	0,00	
Totale Missione 1 Servizi istituzionali, generali e di gestione	0,00	0,00	0,00	0,00	0,00	0,00	0,00	0,00	0,00	
02 Missione 2 - Giustizia										
01 Uffici giudiziari	0,00	0,00	0,00	0,00	0,00	0,00	0,00	0,00	0,00	
02 Casa circondariale e altri servizi	0,00	0,00	0,00	0,00	0,00	0,00	0,00	0,00	0,00	
Totale Missione 2 Giustizia	0,00	0,00	0,00	0,00	0,00	0,00	0,00	0,00	0,00	
03 Missione 3 - Ordine pubblico e sicurezza										

COMUNE DI CAMASTRA

COMPOSIZIONE PER MISSIONI E PROGRAMMI DEL FONDO PLURIENNALE VINCOLATO DELL'ESERCIZIO 2019 DI RIFERIMENTO DEL BILANCIO

MISSIONI E PROGRAMMI	Fondo pluriennale vincolato al 31 dicembre dell'esercizio 2018	Spese impegnate negli esercizi precedenti e imputate all'esercizio 2019 e coperte dal fondo pluriennale vincolato	Riaccertamento degli impegni di cui alla lettera b) effettuato nel corso dell'esercizio 2019 (cd. economie di impegno)	Riaccertamento degli impegni di cui alla lettera b) effettuato nel corso dell'esercizio 2019 (cd. economie di impegno)	Riaccertamento degli impegni di cui alla lettera b) effettuato nel corso dell'esercizio 2019 (cd. economie di impegno) su impegni pluriennali finanziati dal FPV e imputati a esercizi succ. al 2019	Quota del fondo pluriennale vincolato al 31 dicembre dell'esercizio 2018, rinvii all'esercizio 2020 e successivi	Spese impegnate nell'esercizio 2018 con imputazione all'esercizio 2020 e coperte dal fondo pluriennale vincolato	Spese impegnate nell'esercizio 2018 con imputazione all'esercizio 2021 e coperte dal fondo pluriennale vincolato	Spese impegnate nell'esercizio 2018 con imputazione a esercizi successivi a quelli considerati nel bilancio pluriennale e coperte dal fondo pluriennale vincolato	Fondo pluriennale vincolato al 31 dicembre dell'esercizio 2019
	(a)	(b)	(x)	(y)	(c)=(a)-(b)-(x)-(y)	(d)	(e)	(f)	(g)=(c)+(d)+(e)+(f)	
01 Polizia locale e amministrativa	0,00	0,00	0,00	0,00	0,00	0,00	0,00	0,00	0,00	
02 Sistema integrato di sicurezza urbana	0,00	0,00	0,00	0,00	0,00	0,00	0,00	0,00	0,00	
Totale Missione 3 Ordine pubblico e sicurezza	0,00	0,00	0,00	0,00	0,00	0,00	0,00	0,00	0,00	
04 Missione 4 - Istruzione e diritto allo studio										
01 Istruzione prescolastica	0,00	0,00	0,00	0,00	0,00	0,00	0,00	0,00	0,00	
02 Altri ordini di istruzione non universitaria	0,00	0,00	0,00	0,00	0,00	0,00	0,00	0,00	0,00	
04 Istruzione universitaria	0,00	0,00	0,00	0,00	0,00	0,00	0,00	0,00	0,00	
05 Istruzione tecnica superiore	0,00	0,00	0,00	0,00	0,00	0,00	0,00	0,00	0,00	
06 Servizi ausiliari all'istruzione	0,00	0,00	0,00	0,00	0,00	0,00	0,00	0,00	0,00	
07 Diritto allo studio	0,00	0,00	0,00	0,00	0,00	0,00	0,00	0,00	0,00	
Totale Missione 4 Istruzione e diritto allo studio	0,00	0,00	0,00	0,00	0,00	0,00	0,00	0,00	0,00	
05 Missione 5 - Tutela e valorizzazione dei beni e delle attività culturali										
01 Valorizzazione dei beni di interesse storico	0,00	0,00	0,00	0,00	0,00	0,00	0,00	0,00	0,00	
02 Attività culturali e interventi diversi nel settore culturale	0,00	0,00	0,00	0,00	0,00	0,00	0,00	0,00	0,00	
Totale Missione 5 Tutela e valorizzazione dei beni e delle attività culturali	0,00	0,00	0,00	0,00	0,00	0,00	0,00	0,00	0,00	
06 Missione 6 - Politiche giovanili, sport e tempo libero										
01 Sport e tempo libero	0,00	0,00	0,00	0,00	0,00	0,00	0,00	0,00	0,00	
02 Giovani	0,00	0,00	0,00	0,00	0,00	0,00	0,00	0,00	0,00	

COMUNE DI CAMASTRA

COMPOSIZIONE PER MISSIONI E PROGRAMMI DEL FONDO PLURIENNALE VINCOLATO DELL'ESERCIZIO 2019 DI RIFERIMENTO DEL BILANCIO

MISSIONI E PROGRAMMI	Fondo pluriennale vincolato al 31 dicembre dell'esercizio 2018	Spese impegnate negli esercizi precedenti e imputate all'esercizio 2019 e coperte dal fondo pluriennale vincolato	Riaccertamento degli impegni di cui alla lettera b) effettuato nel corso dell'esercizio 2019 (cd. economie di impegno)	Riaccertamento degli impegni di cui alla lettera b) effettuato nel corso dell'esercizio 2019 (cd. economie di impegno)	Riaccertamento degli impegni di cui alla lettera b) effettuato nel corso dell'esercizio 2019 (cd. economie di impegno) su impegni pluriennali finanziati dal FPV e imputati a esercizi succ. al 2019	Quota del fondo pluriennale vincolato al 31 dicembre dell'esercizio 2018, rinviata all'esercizio 2020 e successivi	Spese impegnate nell'esercizio 2018 con imputazione all'esercizio 2020 e coperte dal fondo pluriennale vincolato	Spese impegnate nell'esercizio 2018 con imputazione all'esercizio 2021 e coperte dal fondo pluriennale vincolato	Spese impegnate nell'esercizio 2018 con imputazione a esercizi successivi a quelli considerati nel bilancio pluriennale e coperte dal fondo pluriennale vincolato	Fondo pluriennale vincolato al 31 dicembre dell'esercizio 2019
	(a)	(b)	(x)	(y)	(c)=(a)-(b)-(x)-(y)	(d)	(e)	(f)	(g)=(c)+(d)+(e)+(f)	
Totale Missione 6 Politiche giovanili, sport e tempo libero	0,00	0,00	0,00	0,00	0,00	0,00	0,00	0,00	0,00	0,00
07 Missione 7 - Turismo										
01 Sviluppo e valorizzazione del turismo	0,00	0,00	0,00	0,00	0,00	0,00	0,00	0,00	0,00	0,00
Totale Missione 7 Turismo	0,00	0,00	0,00	0,00	0,00	0,00	0,00	0,00	0,00	0,00
08 Missione 8 - Assetto del territorio ed edilizia abitativa										
01 Urbanistica e assetto del territorio	0,00	0,00	0,00	0,00	0,00	0,00	0,00	0,00	0,00	0,00
02 Edilizia residenziale pubblica e locale e piani di edilizia economico-popolare	0,00	0,00	0,00	0,00	0,00	0,00	0,00	0,00	0,00	0,00
Totale Missione 8 Assetto del territorio ed edilizia abitativa	0,00	0,00	0,00	0,00	0,00	0,00	0,00	0,00	0,00	0,00
09 Missione 9 - Sviluppo sostenibile e tutela del territorio e dell'ambiente										
01 Difesa del suolo	0,00	0,00	0,00	0,00	0,00	0,00	0,00	0,00	0,00	0,00
02 Tutela, valorizzazione e recupero ambientale	0,00	0,00	0,00	0,00	0,00	0,00	0,00	0,00	0,00	0,00
03 Rifiuti	0,00	0,00	0,00	0,00	0,00	0,00	0,00	0,00	0,00	0,00
04 Servizio idrico integrato	0,00	0,00	0,00	0,00	0,00	0,00	0,00	0,00	0,00	0,00
05 Aree protette, parchi naturali, protezione naturalistica e forestazione	0,00	0,00	0,00	0,00	0,00	0,00	0,00	0,00	0,00	0,00
06 Tutela e valorizzazione delle risorse idriche	0,00	0,00	0,00	0,00	0,00	0,00	0,00	0,00	0,00	0,00
07 Sviluppo sostenibile territorio montano piccoli Comuni	0,00	0,00	0,00	0,00	0,00	0,00	0,00	0,00	0,00	0,00

COMUNE DI CAMASTRA

COMPOSIZIONE PER MISSIONI E PROGRAMMI DEL FONDO PLURIENNALE VINCOLATO DELL'ESERCIZIO 2019 DI RIFERIMENTO DEL BILANCIO

MISSIONI E PROGRAMMI	Fondo pluriennale vincolato al 31 dicembre dell'esercizio 2018	Spese impegnate negli esercizi precedenti e imputate all'esercizio 2019 e coperte dal fondo pluriennale vincolato	Riaccertamento degli impegni di cui alla lettera b) effettuato nel corso dell'esercizio 2019 (cd. economie di impegno)	Riaccertamento degli impegni di cui alla lettera b) effettuato nel corso dell'esercizio 2019 (cd. economie di impegno)	Riaccertamento degli impegni di cui alla lettera b) effettuato nel corso dell'esercizio 2019 (cd. economie di impegno) su impegni pluriennali finanziati dal FPV e imputati a esercizi succ. al 2019	Quota del fondo pluriennale vincolato al 31 dicembre dell'esercizio 2018, rinvia all'esercizio 2020 e successivi	Spese impegnate nell'esercizio 2018 con imputazione all'esercizio 2020 e coperte dal fondo pluriennale vincolato	Spese impegnate nell'esercizio 2018 con imputazione all'esercizio 2021 e coperte dal fondo pluriennale vincolato	Spese impegnate nell'esercizio 2018 con imputazione a esercizi successivi a quelli considerati nel bilancio pluriennale e coperte dal fondo pluriennale vincolato	Fondo pluriennale vincolato al 31 dicembre dell'esercizio 2019
	(a)	(b)	(x)	(y)	(c)=(a)-(b)-(x)-(y)	(d)	(e)	(f)	(g)=(c)+(d)+(e)+(f)	
08 Qualità dell'aria e riduzione dell'inquinamento	0,00	0,00	0,00	0,00	0,00	0,00	0,00	0,00	0,00	0,00
Totale Missione 9 Sviluppo sostenibile e tutela del territorio e dell'ambiente	0,00	0,00	0,00	0,00	0,00	0,00	0,00	0,00	0,00	0,00
10 Missione 10 - Trasporti e diritto alla mobilità										
01 Trasporto ferroviario	0,00	0,00	0,00	0,00	0,00	0,00	0,00	0,00	0,00	0,00
02 Trasporto pubblico locale	0,00	0,00	0,00	0,00	0,00	0,00	0,00	0,00	0,00	0,00
03 Trasporto per vie d'acqua	0,00	0,00	0,00	0,00	0,00	0,00	0,00	0,00	0,00	0,00
04 Altre modalità di trasporto	0,00	0,00	0,00	0,00	0,00	0,00	0,00	0,00	0,00	0,00
05 Viabilità e infrastrutture stradali	0,00	0,00	0,00	0,00	0,00	0,00	0,00	0,00	0,00	0,00
Totale Missione 10 Trasporti e diritto alla mobilità	0,00	0,00	0,00	0,00	0,00	0,00	0,00	0,00	0,00	0,00
11 Missione 11 - Soccorso civile										
01 Sistema di protezione civile	0,00	0,00	0,00	0,00	0,00	0,00	0,00	0,00	0,00	0,00
02 Interventi a seguito di calamità naturali	0,00	0,00	0,00	0,00	0,00	0,00	0,00	0,00	0,00	0,00
Totale Missione 11 Soccorso civile	0,00	0,00	0,00	0,00	0,00	0,00	0,00	0,00	0,00	0,00
12 Missione 12 - Diritti sociali, politiche sociali e famiglia										
01 Interventi per l'infanzia e i minori e per asili nido	0,00	0,00	0,00	0,00	0,00	0,00	0,00	0,00	0,00	0,00
02 Interventi per la disabilità	0,00	0,00	0,00	0,00	0,00	0,00	0,00	0,00	0,00	0,00
03 Interventi per gli anziani	0,00	0,00	0,00	0,00	0,00	0,00	0,00	0,00	0,00	0,00
04 Interventi per soggetti a rischio di esclusione sociale	0,00	0,00	0,00	0,00	0,00	0,00	0,00	0,00	0,00	0,00

COMUNE DI CAMASTRA

COMPOSIZIONE PER MISSIONI E PROGRAMMI DEL FONDO PLURIENNALE VINCOLATO DELL'ESERCIZIO 2019 DI RIFERIMENTO DEL BILANCIO

MISSIONI E PROGRAMMI	Fondo pluriennale vincolato al 31 dicembre dell'esercizio 2018	Spese impegnate negli esercizi precedenti e imputate all'esercizio 2019 e coperte dal fondo pluriennale vincolato	Riaccertamento degli impegni di cui alla lettera b) effettuato nel corso dell'esercizio 2019 (cd. economie di impegno)	Riaccertamento degli impegni di cui alla lettera b) effettuato nel corso dell'esercizio 2019 (cd. economie di impegno)	Riaccertamento degli impegni di cui alla lettera b) effettuato nel corso dell'esercizio 2019 (cd. economie di impegno) su impegni pluriennali finanziati dal FPV e imputati a esercizi succ. al 2019	Quota del fondo pluriennale vincolato al 31 dicembre dell'esercizio 2018, rinvii all'esercizio 2020 e successivi	Spese impegnate nell'esercizio 2018 con imputazione all'esercizio 2020 e coperte dal fondo pluriennale vincolato	Spese impegnate nell'esercizio 2018 con imputazione all'esercizio 2021 e coperte dal fondo pluriennale vincolato	Spese impegnate nell'esercizio 2018 con imputazione a esercizi successivi a quelli considerati nel bilancio pluriennale e coperte dal fondo pluriennale vincolato	Fondo pluriennale vincolato al 31 dicembre dell'esercizio 2019
	(a)	(b)	(x)	(y)	(c)=(a)-(b)-(x)-(y)	(d)	(e)	(f)	(g)=(c)+(d)+(e)+(f)	
05 Interventi per le famiglie	0,00	0,00	0,00	0,00	0,00	0,00	0,00	0,00	0,00	
06 Interventi per il diritto alla casa	0,00	0,00	0,00	0,00	0,00	0,00	0,00	0,00	0,00	
07 Programmazione e governo della rete dei servizi socio-sanitari e sociali	0,00	0,00	0,00	0,00	0,00	0,00	0,00	0,00	0,00	
08 Cooperazione e associazionismo	0,00	0,00	0,00	0,00	0,00	0,00	0,00	0,00	0,00	
09 Servizio necroscopico e cimiteriale	0,00	0,00	0,00	0,00	0,00	0,00	0,00	0,00	0,00	
Totale Missione 12 Diritti sociali, politiche sociali e famiglia	0,00	0,00	0,00	0,00	0,00	0,00	0,00	0,00	0,00	
13 Missione 13 - Tutela della salute										
01 Servizio sanitario regionale - finanziamento ordinario corrente per la garanzia dei LEA	0,00	0,00	0,00	0,00	0,00	0,00	0,00	0,00	0,00	
02 Servizio sanitario regionale - finanziamento aggiuntivo corrente per livelli di assistenza superiori ai LEA	0,00	0,00	0,00	0,00	0,00	0,00	0,00	0,00	0,00	
03 Servizio sanitario regionale - finanziamento aggiuntivo corrente per la copertura dello squilibrio di bilancio corrente	0,00	0,00	0,00	0,00	0,00	0,00	0,00	0,00	0,00	
04 Servizio sanitario regionale - ripiano di disavanzi sanitari relativi ad esercizi pregressi	0,00	0,00	0,00	0,00	0,00	0,00	0,00	0,00	0,00	
05 Servizio sanitario regionale - investimenti sanitari	0,00	0,00	0,00	0,00	0,00	0,00	0,00	0,00	0,00	
06 Servizio sanitario regionale - restituzione maggiori gettiti SSN	0,00	0,00	0,00	0,00	0,00	0,00	0,00	0,00	0,00	
07 Ulteriori spese in materia sanitaria	0,00	0,00	0,00	0,00	0,00	0,00	0,00	0,00	0,00	
Totale Missione 13 Tutela della salute	0,00	0,00	0,00	0,00	0,00	0,00	0,00	0,00	0,00	

COMUNE DI CAMASTRA

COMPOSIZIONE PER MISSIONI E PROGRAMMI DEL FONDO PLURIENNALE VINCOLATO DELL'ESERCIZIO 2019 DI RIFERIMENTO DEL BILANCIO

MISSIONI E PROGRAMMI	Fondo pluriennale vincolato al 31 dicembre dell'esercizio 2018	Spese impegnate negli esercizi precedenti e imputate all'esercizio 2019 e coperte dal fondo pluriennale vincolato	Riaccertamento degli impegni di cui alla lettera b) effettuato nel corso dell'esercizio 2019 (cd. economie di impegno)	Riaccertamento degli impegni di cui alla lettera b) effettuato nel corso dell'esercizio 2019 (cd. economie di impegno)	Riaccertamento degli impegni di cui alla lettera b) effettuato nel corso dell'esercizio 2019 (cd. economie di impegno) su impegni pluriennali finanziati dal FPV e imputati a esercizi succ. al 2019	Quota del fondo pluriennale vincolato al 31 dicembre dell'esercizio 2018, rinvii all'esercizio 2020 e successivi	Spese impegnate nell'esercizio 2018 con imputazione all'esercizio 2020 e coperte dal fondo pluriennale vincolato	Spese impegnate nell'esercizio 2018 con imputazione all'esercizio 2021 e coperte dal fondo pluriennale vincolato	Spese impegnate nell'esercizio 2018 con imputazione a esercizi successivi a quelli considerati nel bilancio pluriennale e coperte dal fondo pluriennale vincolato	Fondo pluriennale vincolato al 31 dicembre dell'esercizio 2019
	(a)	(b)	(x)	(y)	(c)=(a)-(b)-(x)-(y)	(d)	(e)	(f)	(g)=(c)+(d)+(e)+(f)	
14 Missione 14 - Sviluppo economico e competitività										
01 Industria, PMI e Artigianato	0,00	0,00	0,00	0,00	0,00	0,00	0,00	0,00	0,00	
02 Commercio - reti distributive - tutela dei consumatori	0,00	0,00	0,00	0,00	0,00	0,00	0,00	0,00	0,00	
03 Ricerca e innovazione	0,00	0,00	0,00	0,00	0,00	0,00	0,00	0,00	0,00	
04 Reti e altri servizi di pubblica utilità	0,00	0,00	0,00	0,00	0,00	0,00	0,00	0,00	0,00	
Totale Missione 14 Sviluppo economico e competitività	0,00	0,00	0,00	0,00	0,00	0,00	0,00	0,00	0,00	
15 Missione 15 - Politiche per il lavoro e la formazione professionale										
01 Servizi per lo sviluppo del mercato del lavoro	0,00	0,00	0,00	0,00	0,00	0,00	0,00	0,00	0,00	
02 Formazione professionale	0,00	0,00	0,00	0,00	0,00	0,00	0,00	0,00	0,00	
03 Sostegno all'occupazione	0,00	0,00	0,00	0,00	0,00	0,00	0,00	0,00	0,00	
Totale Missione 15 Politiche per il lavoro e la formazione professionale	0,00	0,00	0,00	0,00	0,00	0,00	0,00	0,00	0,00	
16 Missione 16 - Agricoltura, politiche agroalimentari e pesca										
01 Sviluppo del settore agricolo e del sistema agroalimentare	0,00	0,00	0,00	0,00	0,00	0,00	0,00	0,00	0,00	
02 Caccia e pesca	0,00	0,00	0,00	0,00	0,00	0,00	0,00	0,00	0,00	
Totale Missione 16 Agricoltura, politiche agroalimentari e pesca	0,00	0,00	0,00	0,00	0,00	0,00	0,00	0,00	0,00	

COMUNE DI CAMASTRA

COMPOSIZIONE PER MISSIONI E PROGRAMMI DEL FONDO PLURIENNALE VINCOLATO DELL'ESERCIZIO 2019 DI RIFERIMENTO DEL BILANCIO

MISSIONI E PROGRAMMI	Fondo pluriennale vincolato al 31 dicembre dell'esercizio 2018	Spese impegnate negli esercizi precedenti e imputate all'esercizio 2019 e coperte dal fondo pluriennale vincolato	Riaccertamento degli impegni di cui alla lettera b) effettuato nel corso dell'esercizio 2019 (cd. economie di impegno)	Riaccertamento degli impegni di cui alla lettera b) effettuato nel corso dell'esercizio 2019 (cd. economie di impegno)	Riaccertamento degli impegni di cui alla lettera b) effettuato nel corso dell'esercizio 2019 (cd. economie di impegno) su impegni pluriennali finanziati dal FPV e imputati a esercizi succ. al 2019	Quota del fondo pluriennale vincolato al 31 dicembre dell'esercizio 2018, rinviata all'esercizio 2020 e successivi	Spese impegnate nell'esercizio 2018 con imputazione all'esercizio 2020 e coperte dal fondo pluriennale vincolato	Spese impegnate nell'esercizio 2018 con imputazione all'esercizio 2021 e coperte dal fondo pluriennale vincolato	Spese impegnate nell'esercizio 2018 con imputazione a esercizi successivi a quelli considerati nel bilancio pluriennale e coperte dal fondo pluriennale vincolato	Fondo pluriennale vincolato al 31 dicembre dell'esercizio 2019
	(a)	(b)	(x)	(y)	(c)=(a)-(b)-(x)-(y)	(d)	(e)	(f)	(g)=(c)+(d)+(e)+(f)	
17 Missione 17 - Energia e diversificazione delle fonti energetiche										
01 Fonti energetiche	0,00	0,00	0,00	0,00	0,00	0,00	0,00	0,00	0,00	
Totale Missione 17 Energia e diversificazione delle fonti energetiche	0,00	0,00	0,00	0,00	0,00	0,00	0,00	0,00	0,00	
18 Missione 18 - Relazioni con le altre autonomie territoriali e locali										
01 Relazioni finanziarie con le altre autonomie territoriali	0,00	0,00	0,00	0,00	0,00	0,00	0,00	0,00	0,00	
Totale Missione 18 Relazioni con le altre autonomie territoriali e locali	0,00	0,00	0,00	0,00	0,00	0,00	0,00	0,00	0,00	
19 Missione 19 - Relazioni internazionali										
01 Relazioni internazionali e Cooperazione allo sviluppo	0,00	0,00	0,00	0,00	0,00	0,00	0,00	0,00	0,00	
Totale Missione 19 Relazioni internazionali	0,00	0,00	0,00	0,00	0,00	0,00	0,00	0,00	0,00	
TOTALE	0,00	0,00	0,00	0,00	0,00	0,00	0,00	0,00	0,00	

- (a) Indicare l'importo del fondo pluriennale vincolato risultante dal consuntivo dell'anno precedente. Nel primo esercizio di applicazione del titolo primo del D.Lgs.118/2011 la voce indica l'importo del fondo pluriennale vincolato definito in occasione del riaccertamento straordinario dei residui, pari alla differenza tra gli impegni cancellati e reimputati all'esercizio e agli esercizi successivi e gli accertamenti cancellati e reimputati all'esercizio e agli esercizi successivi.
- (b) Indicare l'importo degli impegni assunti negli esercizi precedenti e imputati all'esercizio cui si riferisce il rendiconto finanziati dal FPV. Nel primo esercizio di applicazione del titolo primo del D.Lgs.118/2011 è indicata la differenza tra gli impegni reimputati all'esercizio e gli accertamenti reimputati al medesimo esercizio.
- (x) Indicare le economie, registrate nel corso dell'esercizio e verificate in sede di rendiconto, sugli impegni finanziati dal fondo pluriennale vincolato indicati dalla lettera b.
- (d), Indicare gli impegni assunti nel corso dell'esercizio 2019 con imputazione all'esercizio 2020 (colonna d), all'esercizio 2021 (colonna e), e agli esercizi successivi (colonna f), comprese le spese prenotate sulla base della gara per
- (e), l'affidamento dei lavori, formalmente indetta ai sensi dell'art. 53, comma 2, del citato decreto legislativo n.163 del 2006, riguardanti le spese di investimento per lavori pubblici, di cui all'art. 3 comma 7 del decreto legislativo 12 aprile
- (f) 2006, n.163 "Codice dei contratti pubblici", esigibili negli esercizi successivi.

COMUNE DI CAMASTRA

COMPOSIZIONE PER MISSIONI E PROGRAMMI DEL FONDO PLURIENNALE VINCOLATO DELL'ESERCIZIO 2020 DI RIFERIMENTO DEL BILANCIO

MISSIONI E PROGRAMMI	Fondo pluriennale vincolato al 31 dicembre dell'esercizio 2019	Spese impegnate negli esercizi precedenti e imputate all'esercizio 2020 e coperte dal fondo pluriennale vincolato	Riaccertamento degli impegni di cui alla lettera b) effettuato nel corso dell'esercizio 2020 (cd. economie di impegno)	Riaccertamento degli impegni di cui alla lettera b) effettuato nel corso dell'esercizio 2020 (cd. economie di impegno)	Riaccertamento degli impegni di cui alla lettera b) effettuato nel corso dell'esercizio 2020 (cd. economie di impegno) su impegni pluriennali finanziati dal FPV e imputati a esercizi succ. al 2020	Quota del fondo pluriennale vincolato al 31 dicembre dell'esercizio 2019, rinvia all'esercizio 2021 e successivi	Spese impegnate nell'esercizio 2018 con imputazione all'esercizio 2021 e coperte dal fondo pluriennale vincolato	Spese impegnate nell'esercizio 2018 con imputazione all'esercizio 2022 e coperte dal fondo pluriennale vincolato	Spese impegnate nell'esercizio 2018 con imputazione a esercizi successivi a quelli considerati nel bilancio pluriennale e coperte dal fondo pluriennale vincolato	Fondo pluriennale vincolato al 31 dicembre dell'esercizio 2020
	(a)	(b)	(x)	(y)	(c)=(a)-(b)-(x)-(y)	(d)	(e)	(f)	(g)=(c)+(d)+(e)+(f)	
01 Missione 1 - Servizi istituzionali, generali e di gestione										
01 Organi istituzionali	0,00	0,00	0,00	0,00	0,00	0,00	0,00	0,00	0,00	
02 Segreteria generale	0,00	0,00	0,00	0,00	0,00	0,00	0,00	0,00	0,00	
03 Gestione economica, finanziaria, programmazione e provveditorato	0,00	0,00	0,00	0,00	0,00	0,00	0,00	0,00	0,00	
04 Gestione delle entrate tributarie e servizi fiscali	0,00	0,00	0,00	0,00	0,00	0,00	0,00	0,00	0,00	
05 Gestione dei beni demaniali e patrimoniali	0,00	0,00	0,00	0,00	0,00	0,00	0,00	0,00	0,00	
06 Ufficio tecnico	0,00	0,00	0,00	0,00	0,00	0,00	0,00	0,00	0,00	
07 Elezioni e consultazioni popolari - Anagrafe e stato civile	0,00	0,00	0,00	0,00	0,00	0,00	0,00	0,00	0,00	
08 Statistica e sistemi informativi	0,00	0,00	0,00	0,00	0,00	0,00	0,00	0,00	0,00	
09 Assistenza tecnico-amministrativa agli enti locali	0,00	0,00	0,00	0,00	0,00	0,00	0,00	0,00	0,00	
10 Risorse umane	0,00	0,00	0,00	0,00	0,00	0,00	0,00	0,00	0,00	
11 Altri servizi generali	0,00	0,00	0,00	0,00	0,00	0,00	0,00	0,00	0,00	
Totale Missione 1 Servizi istituzionali, generali e di gestione	0,00	0,00	0,00	0,00	0,00	0,00	0,00	0,00	0,00	
02 Missione 2 - Giustizia										
01 Uffici giudiziari	0,00	0,00	0,00	0,00	0,00	0,00	0,00	0,00	0,00	
02 Casa circondariale e altri servizi	0,00	0,00	0,00	0,00	0,00	0,00	0,00	0,00	0,00	
Totale Missione 2 Giustizia	0,00	0,00	0,00	0,00	0,00	0,00	0,00	0,00	0,00	
03 Missione 3 - Ordine pubblico e sicurezza										

COMUNE DI CAMASTRA

COMPOSIZIONE PER MISSIONI E PROGRAMMI DEL FONDO PLURIENNALE VINCOLATO DELL'ESERCIZIO 2020 DI RIFERIMENTO DEL BILANCIO

MISSIONI E PROGRAMMI	Fondo pluriennale vincolato al 31 dicembre dell'esercizio 2019	Spese impegnate negli esercizi precedenti e imputate all'esercizio 2020 e coperte dal fondo pluriennale vincolato	Riaccertamento degli impegni di cui alla lettera b) effettuato nel corso dell'esercizio 2020 (cd. economie di impegno)	Riaccertamento degli impegni di cui alla lettera b) effettuato nel corso dell'esercizio 2020 (cd. economie di impegno)	Riaccertamento degli impegni di cui alla lettera b) effettuato nel corso dell'esercizio 2020 (cd. economie di impegno) su impegni pluriennali finanziati dal FPV e imputati a esercizi succ. al 2020	Quota del fondo pluriennale vincolato al 31 dicembre dell'esercizio 2019, rinvii all'esercizio 2021 e successivi	Spese impegnate nell'esercizio 2018 con imputazione all'esercizio 2021 e coperte dal fondo pluriennale vincolato	Spese impegnate nell'esercizio 2018 con imputazione all'esercizio 2022 e coperte dal fondo pluriennale vincolato	Spese impegnate nell'esercizio 2018 con imputazione a esercizi successivi a quelli considerati nel bilancio pluriennale e coperte dal fondo pluriennale vincolato	Fondo pluriennale vincolato al 31 dicembre dell'esercizio 2020
	(a)	(b)	(x)	(y)	(c)=(a)-(b)-(x)-(y)	(d)	(e)	(f)	(g)=(c)+(d)+(e)+(f)	
01 Polizia locale e amministrativa	0,00	0,00	0,00	0,00	0,00	0,00	0,00	0,00	0,00	0,00
02 Sistema integrato di sicurezza urbana	0,00	0,00	0,00	0,00	0,00	0,00	0,00	0,00	0,00	0,00
Totale Missione 3 Ordine pubblico e sicurezza	0,00	0,00	0,00	0,00	0,00	0,00	0,00	0,00	0,00	0,00
04 Missione 4 - Istruzione e diritto allo studio										
01 Istruzione prescolastica	0,00	0,00	0,00	0,00	0,00	0,00	0,00	0,00	0,00	0,00
02 Altri ordini di istruzione non universitaria	0,00	0,00	0,00	0,00	0,00	0,00	0,00	0,00	0,00	0,00
04 Istruzione universitaria	0,00	0,00	0,00	0,00	0,00	0,00	0,00	0,00	0,00	0,00
05 Istruzione tecnica superiore	0,00	0,00	0,00	0,00	0,00	0,00	0,00	0,00	0,00	0,00
06 Servizi ausiliari all'istruzione	0,00	0,00	0,00	0,00	0,00	0,00	0,00	0,00	0,00	0,00
07 Diritto allo studio	0,00	0,00	0,00	0,00	0,00	0,00	0,00	0,00	0,00	0,00
Totale Missione 4 Istruzione e diritto allo studio	0,00	0,00	0,00	0,00	0,00	0,00	0,00	0,00	0,00	0,00
05 Missione 5 - Tutela e valorizzazione dei beni e delle attività culturali										
01 Valorizzazione dei beni di interesse storico	0,00	0,00	0,00	0,00	0,00	0,00	0,00	0,00	0,00	0,00
02 Attività culturali e interventi diversi nel settore culturale	0,00	0,00	0,00	0,00	0,00	0,00	0,00	0,00	0,00	0,00
Totale Missione 5 Tutela e valorizzazione dei beni e delle attività culturali	0,00	0,00	0,00	0,00	0,00	0,00	0,00	0,00	0,00	0,00
06 Missione 6 - Politiche giovanili, sport e tempo libero										
01 Sport e tempo libero	0,00	0,00	0,00	0,00	0,00	0,00	0,00	0,00	0,00	0,00
02 Giovani	0,00	0,00	0,00	0,00	0,00	0,00	0,00	0,00	0,00	0,00

COMUNE DI CAMASTRA

COMPOSIZIONE PER MISSIONI E PROGRAMMI DEL FONDO PLURIENNALE VINCOLATO DELL'ESERCIZIO 2020 DI RIFERIMENTO DEL BILANCIO

MISSIONI E PROGRAMMI	Fondo pluriennale vincolato al 31 dicembre dell'esercizio 2019	Spese impegnate negli esercizi precedenti e imputate all'esercizio 2020 e coperte dal fondo pluriennale vincolato	Riaccertamento degli impegni di cui alla lettera b) effettuato nel corso dell'esercizio 2020 (cd. economie di impegno)	Riaccertamento degli impegni di cui alla lettera b) effettuato nel corso dell'esercizio 2020 (cd. economie di impegno)	Riaccertamento degli impegni di cui alla lettera b) effettuato nel corso dell'esercizio 2020 (cd. economie di impegno) su impegni pluriennali finanziati dal FPV e imputati a esercizi succ. al 2020	Quota del fondo pluriennale vincolato al 31 dicembre dell'esercizio 2019, rinvia all'esercizio 2021 e successivi	Spese impegnate nell'esercizio 2018 con imputazione all'esercizio 2021 e coperte dal fondo pluriennale vincolato	Spese impegnate nell'esercizio 2018 con imputazione all'esercizio 2022 e coperte dal fondo pluriennale vincolato	Spese impegnate nell'esercizio 2018 con imputazione a esercizi successivi a quelli considerati nel bilancio pluriennale e coperte dal fondo pluriennale vincolato	Fondo pluriennale vincolato al 31 dicembre dell'esercizio 2020
	(a)	(b)	(x)	(y)	(c)=(a)-(b)-(x)-(y)	(d)	(e)	(f)	(g)=(c)+(d)+(e)+(f)	
Totale Missione 6 Politiche giovanili, sport e tempo libero	0,00	0,00	0,00	0,00	0,00	0,00	0,00	0,00	0,00	0,00
07 Missione 7 - Turismo										
01 Sviluppo e valorizzazione del turismo	0,00	0,00	0,00	0,00	0,00	0,00	0,00	0,00	0,00	0,00
Totale Missione 7 Turismo	0,00	0,00	0,00	0,00	0,00	0,00	0,00	0,00	0,00	0,00
08 Missione 8 - Assetto del territorio ed edilizia abitativa										
01 Urbanistica e assetto del territorio	0,00	0,00	0,00	0,00	0,00	0,00	0,00	0,00	0,00	0,00
02 Edilizia residenziale pubblica e locale e piani di edilizia economico-popolare	0,00	0,00	0,00	0,00	0,00	0,00	0,00	0,00	0,00	0,00
Totale Missione 8 Assetto del territorio ed edilizia abitativa	0,00	0,00	0,00	0,00	0,00	0,00	0,00	0,00	0,00	0,00
09 Missione 9 - Sviluppo sostenibile e tutela del territorio e dell'ambiente										
01 Difesa del suolo	0,00	0,00	0,00	0,00	0,00	0,00	0,00	0,00	0,00	0,00
02 Tutela, valorizzazione e recupero ambientale	0,00	0,00	0,00	0,00	0,00	0,00	0,00	0,00	0,00	0,00
03 Rifiuti	0,00	0,00	0,00	0,00	0,00	0,00	0,00	0,00	0,00	0,00
04 Servizio idrico integrato	0,00	0,00	0,00	0,00	0,00	0,00	0,00	0,00	0,00	0,00
05 Aree protette, parchi naturali, protezione naturalistica e forestazione	0,00	0,00	0,00	0,00	0,00	0,00	0,00	0,00	0,00	0,00
06 Tutela e valorizzazione delle risorse idriche	0,00	0,00	0,00	0,00	0,00	0,00	0,00	0,00	0,00	0,00
07 Sviluppo sostenibile territorio montano piccoli Comuni	0,00	0,00	0,00	0,00	0,00	0,00	0,00	0,00	0,00	0,00

COMUNE DI CAMASTRA

COMPOSIZIONE PER MISSIONI E PROGRAMMI DEL FONDO PLURIENNALE VINCOLATO DELL'ESERCIZIO 2020 DI RIFERIMENTO DEL BILANCIO

MISSIONI E PROGRAMMI	Fondo pluriennale vincolato al 31 dicembre dell'esercizio 2019	Spese impegnate negli esercizi precedenti e imputate all'esercizio 2020 e coperte dal fondo pluriennale vincolato	Riaccertamento degli impegni di cui alla lettera b) effettuato nel corso dell'esercizio 2020 (cd. economie di impegno)	Riaccertamento degli impegni di cui alla lettera b) effettuato nel corso dell'esercizio 2020 (cd. economie di impegno)	Riaccertamento degli impegni di cui alla lettera b) effettuato nel corso dell'esercizio 2020 (cd. economie di impegno) su impegni pluriennali finanziati dal FPV e imputati a esercizi succ. al 2020	Quota del fondo pluriennale vincolato al 31 dicembre dell'esercizio 2019, rinvia all'esercizio 2021 e successivi	Spese impegnate nell'esercizio 2018 con imputazione all'esercizio 2021 e coperte dal fondo pluriennale vincolato	Spese impegnate nell'esercizio 2018 con imputazione all'esercizio 2022 e coperte dal fondo pluriennale vincolato	Spese impegnate nell'esercizio 2018 con imputazione a esercizi successivi a quelli considerati nel bilancio pluriennale e coperte dal fondo pluriennale vincolato	Fondo pluriennale vincolato al 31 dicembre dell'esercizio 2020
	(a)	(b)	(x)	(y)	(c)=(a)-(b)-(x)-(y)	(d)	(e)	(f)	(g)=(c)+(d)+(e)+(f)	
08 Qualità dell'aria e riduzione dell'inquinamento	0,00	0,00	0,00	0,00	0,00	0,00	0,00	0,00	0,00	0,00
Totale Missione 9 Sviluppo sostenibile e tutela del territorio e dell'ambiente	0,00	0,00	0,00	0,00	0,00	0,00	0,00	0,00	0,00	0,00
10 Missione 10 - Trasporti e diritto alla mobilità										
01 Trasporto ferroviario	0,00	0,00	0,00	0,00	0,00	0,00	0,00	0,00	0,00	0,00
02 Trasporto pubblico locale	0,00	0,00	0,00	0,00	0,00	0,00	0,00	0,00	0,00	0,00
03 Trasporto per vie d'acqua	0,00	0,00	0,00	0,00	0,00	0,00	0,00	0,00	0,00	0,00
04 Altre modalità di trasporto	0,00	0,00	0,00	0,00	0,00	0,00	0,00	0,00	0,00	0,00
05 Viabilità e infrastrutture stradali	0,00	0,00	0,00	0,00	0,00	0,00	0,00	0,00	0,00	0,00
Totale Missione 10 Trasporti e diritto alla mobilità	0,00	0,00	0,00	0,00	0,00	0,00	0,00	0,00	0,00	0,00
11 Missione 11 - Soccorso civile										
01 Sistema di protezione civile	0,00	0,00	0,00	0,00	0,00	0,00	0,00	0,00	0,00	0,00
02 Interventi a seguito di calamità naturali	0,00	0,00	0,00	0,00	0,00	0,00	0,00	0,00	0,00	0,00
Totale Missione 11 Soccorso civile	0,00	0,00	0,00	0,00	0,00	0,00	0,00	0,00	0,00	0,00
12 Missione 12 - Diritti sociali, politiche sociali e famiglia										
01 Interventi per l'infanzia e i minori e per asili nido	0,00	0,00	0,00	0,00	0,00	0,00	0,00	0,00	0,00	0,00
02 Interventi per la disabilità	0,00	0,00	0,00	0,00	0,00	0,00	0,00	0,00	0,00	0,00
03 Interventi per gli anziani	0,00	0,00	0,00	0,00	0,00	0,00	0,00	0,00	0,00	0,00
04 Interventi per soggetti a rischio di esclusione sociale	0,00	0,00	0,00	0,00	0,00	0,00	0,00	0,00	0,00	0,00

COMUNE DI CAMASTRA

COMPOSIZIONE PER MISSIONI E PROGRAMMI DEL FONDO PLURIENNALE VINCOLATO DELL'ESERCIZIO 2020 DI RIFERIMENTO DEL BILANCIO

MISSIONI E PROGRAMMI	Fondo pluriennale vincolato al 31 dicembre dell'esercizio 2019	Spese impegnate negli esercizi precedenti e imputate all'esercizio 2020 e coperte dal fondo pluriennale vincolato	Riaccertamento degli impegni di cui alla lettera b) effettuato nel corso dell'esercizio 2020 (cd. economie di impegno)	Riaccertamento degli impegni di cui alla lettera b) effettuato nel corso dell'esercizio 2020 (cd. economie di impegno)	Riaccertamento degli impegni di cui alla lettera b) effettuato nel corso dell'esercizio 2020 (cd. economie di impegno) su impegni pluriennali finanziati dal FPV e imputati a esercizi succ. al 2020	Quota del fondo pluriennale vincolato al 31 dicembre dell'esercizio 2019, rinvia all'esercizio 2021 e successivi	Spese impegnate nell'esercizio 2018 con imputazione all'esercizio 2021 e coperte dal fondo pluriennale vincolato	Spese impegnate nell'esercizio 2018 con imputazione all'esercizio 2022 e coperte dal fondo pluriennale vincolato	Spese impegnate nell'esercizio 2018 con imputazione a esercizi successivi a quelli considerati nel bilancio pluriennale e coperte dal fondo pluriennale vincolato	Fondo pluriennale vincolato al 31 dicembre dell'esercizio 2020
	(a)	(b)	(x)	(y)	(c)=(a)-(b)-(x)-(y)	(d)	(e)	(f)	(g)=(c)+(d)+(e)+(f)	
05 Interventi per le famiglie	0,00	0,00	0,00	0,00	0,00	0,00	0,00	0,00	0,00	0,00
06 Interventi per il diritto alla casa	0,00	0,00	0,00	0,00	0,00	0,00	0,00	0,00	0,00	0,00
07 Programmazione e governo della rete dei servizi socio-sanitari e sociali	0,00	0,00	0,00	0,00	0,00	0,00	0,00	0,00	0,00	0,00
08 Cooperazione e associazionismo	0,00	0,00	0,00	0,00	0,00	0,00	0,00	0,00	0,00	0,00
09 Servizio necroscopico e cimiteriale	0,00	0,00	0,00	0,00	0,00	0,00	0,00	0,00	0,00	0,00
Totale Missione 12 Diritti sociali, politiche sociali e famiglia	0,00	0,00	0,00	0,00	0,00	0,00	0,00	0,00	0,00	0,00
13 Missione 13 - Tutela della salute										
01 Servizio sanitario regionale - finanziamento ordinario corrente per la garanzia dei LEA	0,00	0,00	0,00	0,00	0,00	0,00	0,00	0,00	0,00	0,00
02 Servizio sanitario regionale - finanziamento aggiuntivo corrente per livelli di assistenza superiori ai LEA	0,00	0,00	0,00	0,00	0,00	0,00	0,00	0,00	0,00	0,00
03 Servizio sanitario regionale - finanziamento aggiuntivo corrente per la copertura dello squilibrio di bilancio corrente	0,00	0,00	0,00	0,00	0,00	0,00	0,00	0,00	0,00	0,00
04 Servizio sanitario regionale - ripiano di disavanzi sanitari relativi ad esercizi pregressi	0,00	0,00	0,00	0,00	0,00	0,00	0,00	0,00	0,00	0,00
05 Servizio sanitario regionale - investimenti sanitari	0,00	0,00	0,00	0,00	0,00	0,00	0,00	0,00	0,00	0,00
06 Servizio sanitario regionale - restituzione maggiori gettiti SSN	0,00	0,00	0,00	0,00	0,00	0,00	0,00	0,00	0,00	0,00
07 Ulteriori spese in materia sanitaria	0,00	0,00	0,00	0,00	0,00	0,00	0,00	0,00	0,00	0,00
Totale Missione 13 Tutela della salute	0,00	0,00	0,00	0,00	0,00	0,00	0,00	0,00	0,00	0,00

COMUNE DI CAMASTRA

COMPOSIZIONE PER MISSIONI E PROGRAMMI DEL FONDO PLURIENNALE VINCOLATO DELL'ESERCIZIO 2020 DI RIFERIMENTO DEL BILANCIO

MISSIONI E PROGRAMMI	Fondo pluriennale vincolato al 31 dicembre dell'esercizio 2019	Spese impegnate negli esercizi precedenti e imputate all'esercizio 2020 e coperte dal fondo pluriennale vincolato	Riaccertamento degli impegni di cui alla lettera b) effettuato nel corso dell'esercizio 2020 (cd. economie di impegno)	Riaccertamento degli impegni di cui alla lettera b) effettuato nel corso dell'esercizio 2020 (cd. economie di impegno)	Riaccertamento degli impegni di cui alla lettera b) effettuato nel corso dell'esercizio 2020 (cd. economie di impegno) su impegni pluriennali finanziati dal FPV e imputati a esercizi succ. al 2020	Quota del fondo pluriennale vincolato al 31 dicembre dell'esercizio 2019, rinvii all'esercizio 2021 e successivi	Spese impegnate nell'esercizio 2018 con imputazione all'esercizio 2021 e coperte dal fondo pluriennale vincolato	Spese impegnate nell'esercizio 2018 con imputazione all'esercizio 2022 e coperte dal fondo pluriennale vincolato	Spese impegnate nell'esercizio 2018 con imputazione a esercizi successivi a quelli considerati nel bilancio pluriennale e coperte dal fondo pluriennale vincolato	Fondo pluriennale vincolato al 31 dicembre dell'esercizio 2020
	(a)	(b)	(x)	(y)	(c)=(a)-(b)-(x)-(y)	(d)	(e)	(f)	(g)=(c)+(d)+(e)+(f)	
14 Missione 14 - Sviluppo economico e competitività										
01 Industria, PMI e Artigianato	0,00	0,00	0,00	0,00	0,00	0,00	0,00	0,00	0,00	0,00
02 Commercio - reti distributive - tutela dei consumatori	0,00	0,00	0,00	0,00	0,00	0,00	0,00	0,00	0,00	0,00
03 Ricerca e innovazione	0,00	0,00	0,00	0,00	0,00	0,00	0,00	0,00	0,00	0,00
04 Reti e altri servizi di pubblica utilità	0,00	0,00	0,00	0,00	0,00	0,00	0,00	0,00	0,00	0,00
Totale Missione 14 Sviluppo economico e competitività	0,00	0,00	0,00	0,00	0,00	0,00	0,00	0,00	0,00	0,00
15 Missione 15 - Politiche per il lavoro e la formazione professionale										
01 Servizi per lo sviluppo del mercato del lavoro	0,00	0,00	0,00	0,00	0,00	0,00	0,00	0,00	0,00	0,00
02 Formazione professionale	0,00	0,00	0,00	0,00	0,00	0,00	0,00	0,00	0,00	0,00
03 Sostegno all'occupazione	0,00	0,00	0,00	0,00	0,00	0,00	0,00	0,00	0,00	0,00
Totale Missione 15 Politiche per il lavoro e la formazione professionale	0,00	0,00	0,00	0,00	0,00	0,00	0,00	0,00	0,00	0,00
16 Missione 16 - Agricoltura, politiche agroalimentari e pesca										
01 Sviluppo del settore agricolo e del sistema agroalimentare	0,00	0,00	0,00	0,00	0,00	0,00	0,00	0,00	0,00	0,00
02 Caccia e pesca	0,00	0,00	0,00	0,00	0,00	0,00	0,00	0,00	0,00	0,00
Totale Missione 16 Agricoltura, politiche agroalimentari e pesca	0,00	0,00	0,00	0,00	0,00	0,00	0,00	0,00	0,00	0,00

COMUNE DI CAMASTRA

COMPOSIZIONE PER MISSIONI E PROGRAMMI DEL FONDO PLURIENNALE VINCOLATO DELL'ESERCIZIO 2020 DI RIFERIMENTO DEL BILANCIO

MISSIONI E PROGRAMMI	Fondo pluriennale vincolato al 31 dicembre dell'esercizio 2019	Spese impegnate negli esercizi precedenti e imputate all'esercizio 2020 e coperte dal fondo pluriennale vincolato	Riaccertamento degli impegni di cui alla lettera b) effettuato nel corso dell'esercizio 2020 (cd. economie di impegno)	Riaccertamento degli impegni di cui alla lettera b) effettuato nel corso dell'esercizio 2020 (cd. economie di impegno)	Riaccertamento degli impegni di cui alla lettera b) effettuato nel corso dell'esercizio 2020 (cd. economie di impegno)	Quota del fondo pluriennale vincolato al 31 dicembre dell'esercizio 2019, rinviata all'esercizio 2021 e successivi	Spese impegnate nell'esercizio 2018 con imputazione all'esercizio 2021 e coperte dal fondo pluriennale vincolato	Spese impegnate nell'esercizio 2018 con imputazione all'esercizio 2022 e coperte dal fondo pluriennale vincolato	Spese impegnate nell'esercizio 2018 con imputazione a esercizi successivi a quelli considerati nel bilancio pluriennale e coperte dal fondo pluriennale vincolato	Fondo pluriennale vincolato al 31 dicembre dell'esercizio 2020
	(a)	(b)	(x)	(y)	(z)	(c)=(a)-(b)-(x)-(y)	(d)	(e)	(f)	(g)=(c)+(d)+(e)+(f)
17 Missione 17 - Energia e diversificazione delle fonti energetiche										
01 Fonti energetiche	0,00	0,00	0,00	0,00	0,00	0,00	0,00	0,00	0,00	0,00
Totale Missione 17 Energia e diversificazione delle fonti energetiche	0,00	0,00	0,00	0,00	0,00	0,00	0,00	0,00	0,00	0,00
18 Missione 18 - Relazioni con le altre autonomie territoriali e locali										
01 Relazioni finanziarie con le altre autonomie territoriali	0,00	0,00	0,00	0,00	0,00	0,00	0,00	0,00	0,00	0,00
Totale Missione 18 Relazioni con le altre autonomie territoriali e locali	0,00	0,00	0,00	0,00	0,00	0,00	0,00	0,00	0,00	0,00
19 Missione 19 - Relazioni internazionali										
01 Relazioni internazionali e Cooperazione allo sviluppo	0,00	0,00	0,00	0,00	0,00	0,00	0,00	0,00	0,00	0,00
Totale Missione 19 Relazioni internazionali	0,00	0,00	0,00	0,00	0,00	0,00	0,00	0,00	0,00	0,00
TOTALE	0,00	0,00	0,00	0,00	0,00	0,00	0,00	0,00	0,00	0,00

- (a) Indicare l'importo del fondo pluriennale vincolato risultante dal consuntivo dell'anno precedente. Nel primo esercizio di applicazione del titolo primo del D.Lgs.118/2011 la voce indica l'importo del fondo pluriennale vincolato definito in occasione del riaccertamento straordinario dei residui, pari alla differenza tra gli impegni cancellati e reimputati all'esercizio e agli esercizi successivi e gli accertamenti cancellati e reimputati all'esercizio e agli esercizi successivi.
- (b) Indicare l'importo degli impegni assunti negli esercizi precedenti e imputati all'esercizio cui si riferisce il rendiconto finanziati dal FPV. Nel primo esercizio di applicazione del titolo primo del D.Lgs.118/2011 è indicata la differenza tra gli impegni reimputati all'esercizio e gli accertamenti reimputati al medesimo esercizio.
- (x) Indicare le economie, registrate nel corso dell'esercizio e verificate in sede di rendiconto, sugli impegni finanziati dal fondo pluriennale vincolato indicati dalla lettera b.
- (d), Indicare gli impegni assunti nel corso dell'esercizio 2020 con imputazione all'esercizio 2021 (colonna d), all'esercizio 2022 (colonna e), e agli esercizi successivi (colonna f), comprese le spese prenotate sulla base della gara per
- (e), l'affidamento dei lavori, formalmente indetta ai sensi dell'art. 53, comma 2, del citato decreto legislativo n.163 del 2006, riguardanti le spese di investimento per lavori pubblici, di cui all'art. 3 comma 7 del decreto legislativo 12 aprile
- (f) 2006, n.163 "Codice dei contratti pubblici", esigibili negli esercizi successivi.

COMUNE DI CAMASTRA

CONTO DEL BILANCIO ESERCIZIO 2018

COMPOSIZIONE DELL'ACCANTONAMENTO AL FONDO CREDITI DI DUBBIA ESIGIBILITA** E AL FONDO SVALUTAZIONE CREDITI

TIPOLOGIA	DENOMINAZIONE	RESIDUI ATTIVI FORMATISI NELL'ESERCIZIO CUI SI RIFERISCE IL RENDICONTO (a)	RESIDUI ATTIVI DEGLI ESERCIZI PRECEDENTI (b)	TOTALE RESIDUI ATTIVI (c) = (a) + (b)	IMPORTO MINIMO DEL FONDO (d)	FONDO CREDITI DI DUBBIA ESIGILITA' (e)	% di accantonam. al fondo crediti di dubbia esigibilità (f) = (e) / (c)
	ENTRATE CORRENTI DI NATURA TRIBUTARIA, CONTRIBUTIVA E PEREQUATIVA						
1010100	Tipologia 101: Imposte, tasse e proventi assimilati	456.796,39	607.818,97	1.064.615,36			
	di cui accertati per cassa sulla base del principio contabile 3.7	0,00	0,00	0,00			
	Tipologia 101: Imposte tasse, e proventi assimilati non accertati per cassa	456.796,39	607.818,97	1.064.615,36	320.185,50	320.185,50	30,08
1010200	Tipologia 102: Tributi destinati al finanziamento della sanità (solo per le Regioni)	0,00	0,00	0,00			
	di cui accertati per cassa sulla base del principio contabile 3.7	0,00	0,00	0,00			
	Tipologia 102: Tributi destinati al finanziamento della sanità non accertati per cassa	0,00	0,00	0,00	0,00	0,00	0,00
1010300	Tipologia 103: Tributi devoluti e regolati dalle autonomie speciali (solo per le Regioni)	0,00	0,00	0,00			
	di cui accertati per cassa sulla base del principio contabile 3.7	0,00	0,00	0,00			
	Tipologia 103: Tributi devoluti e regolati dalle autonomie speciali non accertati per cassa	0,00	0,00	0,00	0,00	0,00	0,00
1010400	Tipologia 104: Compartecipazioni di tributi	0,00	24.927,08	24.927,08	0,00	0,00	0,00
1030100	Tipologia 301: Fondi perequativi da Amministrazioni Centrali	171.507,92	0,00	171.507,92	0,00	0,00	0,00
1030200	Tipologia 302: Fondi perequativi dalla Regione o Provincia autonoma	0,00	0,00	0,00	0,00	0,00	0,00
1000000	TOTALE TITOLO 1	628.304,31	632.746,05	1.261.050,36	320.185,50	320.185,50	25,39
	TRASFERIMENTI CORRENTI						
2010100	Tipologia 101: Trasferimenti correnti da Amministrazioni pubbliche	81.917,29	311.462,68	393.379,97	0,00	0,00	0,00
2010200	Tipologia 102: Trasferimenti correnti da Famiglie	0,00	0,00	0,00	0,00	0,00	0,00
2010300	Tipologia 103: Trasferimenti correnti da Imprese	0,00	0,00	0,00	0,00	0,00	0,00
2010400	Tipologia 104: Trasferimenti correnti da Istituzioni Sociali Private	0,00	0,00	0,00	0,00	0,00	0,00
2010500	Tipologia 105: Trasferimenti correnti dall'Unione Europea e dal Resto del Mondo	0,00	0,00	0,00			
	Trasferimenti Correnti dall'Unione Europea	0,00	0,00	0,00			

COMUNE DI CAMASTRA

CONTO DEL BILANCIO ESERCIZIO 2018

COMPOSIZIONE DELL'ACCANTONAMENTO AL FONDO CREDITI DI DUBBIA ESIGIBILITA'* E AL FONDO SVALUTAZIONE CREDITI

TIPOLOGIA	DENOMINAZIONE	RESIDUI ATTIVI FORMATISI NELL'ESERCIZIO CUI SI RIFERISCE IL RENDICONTO (a)	RESIDUI ATTIVI DEGLI ESERCIZI PRECEDENTI (b)	TOTALE RESIDUI ATTIVI (c) = (a) + (b)	IMPORTO MINIMO DEL FONDO (d)	FONDO CREDITI DI DUBBIA ESIGILITA' (e)	% di accantonam. al fondo crediti di dubbia esigibilità (f) = (e) / (c)
	Trasferimenti Correnti dal Resto del mondo	0,00	0,00	0,00	0,00	0,00	0,00
2000000	TOTALE TITOLO 2	81.917,29	311.462,68	393.379,97	0,00	0,00	0,00
	ENTRATE EXTRATRIBUTARIE						
3010000	Tipologia 100: Vendita di beni e servizi e proventi derivanti dalla gestione dei beni	99.583,15	190.895,11	290.478,26	74.837,10	74.837,10	25,76
3020000	Tipologia 200: Proventi derivanti dall'attività di controllo e repressione delle irregolarità e degli illeciti	0,00	0,00	0,00	0,00	0,00	0,00
3030000	Tipologia 300: Interessi attivi	0,00	5.972,73	5.972,73	0,00	0,00	0,00
3040000	Tipologia 400: Altre entrate da redditi da capitale	0,00	0,00	0,00	0,00	0,00	0,00
3050000	Tipologia 500: Rimborsi e altre entrate correnti	4.859,38	29.279,38	34.138,76	0,00	0,00	0,00
3000000	TOTALE TITOLO 3	104.442,53	226.147,22	330.589,75	74.837,10	74.837,10	22,64
	ENTRATE IN CONTO CAPITALE						
4010000	Tipologia 100: Tributi in conto capitale	0,00	0,00	0,00	0,00	0,00	0,00
4020000	Tipologia 200: Contributi agli investimenti	3.000,00	220.712,19	223.712,19			
	Contributi agli investimenti da amministrazioni pubbliche	3.000,00	220.712,19	223.712,19			
	Contributi agli investimenti da UE	0,00	0,00	0,00			
	Tipologia 200: Contributi agli investimenti al netto dei contributi da PA e da UE	0,00	0,00	0,00	0,00	0,00	0,00
4030000	Tipologia 300: Altri trasferimenti in conto capitale	0,00	0,00	0,00			
	Altri trasferimenti in conto capitale da amministrazioni pubbliche	0,00	0,00	0,00			
	Altri trasferimenti in conto capitale da UE	0,00	0,00	0,00			
	Tipologia 300: Altri trasferimenti in conto capitale al netto dei trasferimenti da PA e da UE	0,00	0,00	0,00	0,00	0,00	0,00
4040000	Tipologia 400: Entrate da alienazione di beni materiali e immateriali	0,00	0,00	0,00	0,00	0,00	0,00
4050000	Tipologia 500: Altre entrate in conto capitale	0,00	0,00	0,00	0,00	0,00	0,00

COMUNE DI CAMASTRA

CONTO DEL BILANCIO ESERCIZIO 2018

COMPOSIZIONE DELL'ACCANTONAMENTO AL FONDO CREDITI DI DUBBIA ESIGIBILITA'* E AL FONDO SVALUTAZIONE CREDITI

TIPOLOGIA	DENOMINAZIONE	RESIDUI ATTIVI FORMATISI NELL'ESERCIZIO CUI SI RIFERISCE IL RENDICONTO (a)	RESIDUI ATTIVI DEGLI ESERCIZI PRECEDENTI (b)	TOTALE RESIDUI ATTIVI (c) = (a) + (b)	IMPORTO MINIMO DEL FONDO (d)	FONDO CREDITI DI DUBBIA ESIGILITA' (e)	% di accantonam. al fondo crediti di dubbia esigibilità (f) = (e) / (c)
4000000	TOTALE TITOLO 4	3.000,00	220.712,19	223.712,19	0,00	0,00	0,00
	ENTRATE DA RIDUZIONE DI ATTIVITÀ FINANZIARIE						
5010000	Tipologia 100: Alienazione di attività finanziarie	0,00	0,00	0,00	0,00	0,00	0,00
5020000	Tipologia 200: Riscossione crediti di breve termine	0,00	0,00	0,00	0,00	0,00	0,00
5030000	Tipologia 300: Riscossione crediti di medio-lungo termine	0,00	0,00	0,00	0,00	0,00	0,00
5040000	Tipologia 400: Altre entrate per riduzione di attività finanziarie	0,00	0,00	0,00	0,00	0,00	0,00
5000000	TOTALE TITOLO 5	0,00	0,00	0,00	0,00	0,00	0,00
	TOTALE GENERALE	817.664,13	1.391.068,14	2.208.732,27	395.022,60	395.022,60	17,88
	DI CUI FONDO CREDITI DI DUBBIA ESIGIBILITA' DI PARTE CORRENTE	814.664,13	1.170.355,95	1.985.020,08	395.022,60	395.022,60	19,90
	DI CUI FONDO CREDITI DI DUBBIA ESIGIBILITA' IN C/CAPITALE (n)	3.000,00	220.712,19	223.712,19	0,00	0,00	0,00

COMUNE DI CAMASTRA

CONTO DEL BILANCIO ESERCIZIO 2018

COMPOSIZIONE DELL'ACCANTONAMENTO AL FONDO CREDITI DI DUBBIA ESIGIBILITA** E AL FONDO SVALUTAZIONE CREDITI

COMPOSIZIONE FONDO SVALUTAZIONE CREDITI	TOTALE CREDITI	FONDO SVALUTAZIONE CREDITI
RESIDUI ATTIVI NEL CONTO DEL BILANCIO	(g) 2.208.732,27	(h) 395.022,60
CREDITI STRALCIATI DAL CONTO DEL BILANCIO	(i) 0,00	(l) 0,00
ACCERTAMENTI IMPUTATI AGLI ESERCIZI SUCCESSIVI A QUELLO CUI IL RENDICONTO SI RIFERISCE (m)	0,00	0,00
TOTALE	2.208.732,27	395.022,60

* Il fondo crediti di dubbia esigibilità è un accantonamento del risultato di amministrazione. Non richiedono l'accantonamento a tale fondo: a) i trasferimenti da altre Amministrazioni pubbliche e dall'Unione europea; b) i crediti assistiti da fidejussione; c) le entrate tributarie che, sulla base dei nuovi principi contabili, sono accertate per cassa.

(e) Gli importi della colonna (e) non devono essere inferiori a quelli della colonna (d); se sono superiori le motivazioni della differenza sono indicate nella relazione al rendiconto. Il totale generale della colonna

(f) corrisponde all'importo del fondo crediti di dubbia esigibilità accantonato nel risultato di amministrazione.

(g) Indicare il totale generale della colonna c).

(h) Indicare il totale generale della colonna e)

(i) Indicare l'importo complessivo dei crediti stralciati dal conto del bilancio nell'esercizio in corso e negli esercizi precedenti.

(l) corrisponde all'importo della cella (i)

(m) trattasi solo degli accertamenti di entrate riguardanti i titoli 5, 6, 7.

(n) comprende anche l'accantonamento riguardante i crediti del titolo 5

Piano degli indicatori di bilancio
Indicatori analitici concernenti la composizione delle entrate e l'effettiva capacità di riscossione
Rendiconto esercizio 2018

Titolo Tipologia	Denominazione	Composizione delle entrate (dati percentuali)			Percentuale di riscossione				
		Previsioni iniziali competenza/ totale previsioni iniziali competenza	Previsioni definitive competenza/ totale previsioni definitive competenza	Accertamenti/ Totale Accertamenti	% di riscossione prevista nel bilancio di previsione iniziale: Previsioni iniziali cassa/ (previsioni iniziali competenza + residui)	% di riscossione prevista nelle previsioni definitive: Previsioni definitive cassa/ (previsioni definitive competenza + residui)	% di riscossione complessiva: (Riscossioni c/comp+ Riscossioni c/residui)/ (Accertamenti + residui definitivi iniziali)	% di riscossione dei crediti esigibili nell'esercizio: Riscossioni c/comp/ Accertamenti di competenza	% di riscossione dei crediti esigibili negli esercizi precedenti: Riscossioni c/residui/ residui definitivi iniziali
TITOLO 1:	Entrate correnti di natura tributaria, contributiva e perequativa								
10101	Tipologia 101: Imposte, tasse e proventi assimilati	13,45	13,45	11,61	100,00	100,00	23,02	48,09	11,35
10104	Tipologia 104: Compartecipazioni di tributi	0,00	0,00	0,00	100,00	100,00	86,29	100,00	86,29
10301	Tipologia 301: Fondi perequativi da Amministrazioni Centrali	6,03	6,03	6,76	100,00	100,00	67,42	66,53	100,00
10302	Tipologia 302: Fondi perequativi dalla Regione o Provincia autonoma	0,00	0,00	0,00	0,00	0,00	0,00	0,00	0,00
10000	Totale TITOLO 1: Entrate correnti di natura tributaria, contributiva e perequativa	19,48	19,48	18,37	100,00	100,00	33,04	54,88	18,47
TITOLO 2:	Trasferimenti correnti								
20101	Tipologia 101: Trasferimenti correnti da Amministrazioni pubbliche	25,93	25,93	27,76	100,00	100,00	84,18	96,11	18,99
20102	Tipologia 102: Trasferimenti correnti da Famiglie	0,00	0,00	0,00	0,00	0,00	0,00	0,00	0,00
20103	Tipologia 103: Trasferimenti correnti da Imprese	0,00	0,00	0,00	0,00	0,00	0,00	0,00	0,00
20104	Tipologia 104: Trasferimenti correnti da Istituzioni Sociali Private	0,00	0,00	0,00	0,00	0,00	0,00	0,00	0,00
20105	Tipologia 105: Trasferimenti correnti dall'Unione Europea e dal Resto del Mondo	0,00	0,00	0,00	0,00	0,00	0,00	0,00	0,00
20000	Totale TITOLO 2: Trasferimenti correnti	25,93	25,93	27,76	100,00	100,00	84,18	96,11	18,99
TITOLO 3:	Entrate extratributarie								
30100	Tipologia 100: Vendita di beni e servizi e proventi derivanti dalla gestione dei beni	1,57	1,57	1,48	100,00	100,00	10,93	11,12	10,82
30200	Tipologia 200: Proventi derivanti dall'attività di controllo e repressione delle irregolarità e degli illeciti	0,04	0,04	0,00	100,00	100,00	100,00	100,00	0,00
30300	Tipologia 300: Interessi attivi	0,10	0,10	0,00	100,00	100,00	0,00	100,00	0,00
30400	Tipologia 400: Altre entrate da redditi da capitale	0,00	0,00	0,00	0,00	0,00	0,00	0,00	0,00
30500	Tipologia 500: Rimborsi e altre entrate correnti	0,58	0,58	1,15	100,00	100,00	70,77	94,45	0,00
30000	Totale TITOLO 3: Entrate extratributarie	2,29	2,29	2,63	100,00	100,00	26,36	47,68	9,29

Piano degli indicatori di bilancio
Indicatori analitici concernenti la composizione delle entrate e l'effettiva capacità di riscossione
Rendiconto esercizio 2018

Titolo Tipologia	Denominazione	Composizione delle entrate (dati percentuali)			Percentuale di riscossione				
		Previsioni iniziali competenza/ totale previsioni iniziali competenza	Previsioni definitive competenza/ totale previsioni definitive competenza	Accertamenti/ Totale Accertamenti	% di riscossione prevista nel bilancio di previsione iniziale: Previsioni iniziali cassa/ (previsioni iniziali competenza + residui)	% di riscossione prevista nelle previsioni definitive: Previsioni definitive cassa/ (previsioni definitive competenza + residui)	% di riscossione complessiva: (Riscossioni c/comp+ Riscossioni c/residui/ Accertamenti + residui definitivi iniziali)	% di riscossione dei crediti esigibili nell'esercizio: Riscossioni c/comp/ Accertamenti di competenza	% di riscossione dei crediti esigibili negli esercizi precedenti: Riscossioni c/residui/ residui definitivi iniziali
TITOLO 4:	Entrate in conto capitale								
40100	Tipologia 100: Tributi in conto capitale	0,00	0,00	0,00	0,00	0,00	0,00	0,00	0,00
40200	Tipologia 200: Contributi agli investimenti	21,02	21,02	3,48	100,00	100,00	41,10	98,86	0,00
40300	Tipologia 300: Altri trasferimenti in conto capitale	0,00	0,00	0,00	0,00	0,00	0,00	0,00	0,00
40400	Tipologia 400: Entrate da alienazione di beni materiali e immateriali	0,19	0,19	0,00	100,00	100,00	0,00	0,00	0,00
40500	Tipologia 500: Altre entrate in conto capitale	0,15	0,15	0,00	100,00	100,00	0,00	0,00	0,00
40000	Totale TITOLO 4: Entrate in conto capitale	21,36	21,36	3,48	100,00	100,00	41,10	98,86	0,00
TITOLO 5:	Entrate da riduzione di attività finanziarie								
50100	Tipologia 100: Alienazione di attività finanziarie	0,00	0,00	0,00	0,00	0,00	0,00	0,00	0,00
50200	Tipologia 200: Riscossione crediti di breve termine	0,00	0,00	0,00	0,00	0,00	0,00	0,00	0,00
50300	Tipologia 300: Riscossione crediti di medio-lungo termine	0,00	0,00	0,02	0,00	0,00	100,00	100,00	0,00
50400	Tipologia 400: Altre entrate per riduzione di attività finanziarie	0,00	0,00	0,00	0,00	0,00	0,00	0,00	0,00
50000	Totale TITOLO 5: Entrate da riduzione di attività finanziarie	0,00	0,00	0,02	0,00	0,00	100,00	100,00	0,00
TITOLO 6:	Accensione Prestiti								
60100	Tipologia 100: Emissione di titoli obbligazionari	0,00	0,00	0,00	0,00	0,00	0,00	0,00	0,00
60200	Tipologia 200: Accensione prestiti a breve termine	0,00	0,00	0,00	0,00	0,00	0,00	0,00	0,00
60300	Tipologia 300: Accensione mutui e altri finanziamenti a medio lungo termine	0,00	0,00	0,00	100,00	100,00	0,00	0,00	0,00
60400	Tipologia 400: Altre forme di indebitamento	0,00	0,00	0,00	0,00	0,00	0,00	0,00	0,00
60000	Totale TITOLO 6: Accensione Prestiti	0,00	0,00	0,00	100,00	100,00	0,00	0,00	0,00
TITOLO 7:	Anticipazioni da istituto tesoriere/cassiere								
70100	Tipologia 100: Anticipazioni da istituto tesoriere/cassiere	16,96	16,96	39,69	100,00	100,00	100,00	100,00	0,00
70000	Totale TITOLO 7: Anticipazioni da istituto tesoriere/cassiere	16,96	16,96	39,69	100,00	100,00	100,00	100,00	0,00

Piano degli indicatori di bilancio
Indicatori analitici concernenti la composizione delle entrate e l'effettiva capacità di riscossione
Rendiconto esercizio 2018

Titolo Tipologia	Denominazione	Composizione delle entrate (dati percentuali)			Percentuale di riscossione				
		Previsioni iniziali competenza/ totale previsioni iniziali competenza	Previsioni definitive competenza/ totale previsioni definitive competenza	Accertamenti/ Totale Accertamenti	% di riscossione prevista nel bilancio di previsione iniziale: Previsioni iniziali cassa/ (previsioni iniziali competenza + residui)	% di riscossione prevista nelle previsioni definitive: Previsioni definitive cassa/ (previsioni definitive competenza + residui)	% di riscossione complessiva: (Riscossioni c/comp+ Riscossioni c/residui)/ (Accertamenti + residui definitivi iniziali)	% di riscossione dei crediti esigibili nell'esercizio: Riscossioni c/comp/ Accertamenti di competenza	% di riscossione dei crediti esigibili negli esercizi precedenti: Riscossioni c/residui/ residui definitivi iniziali
TITOLO 9:	Entrate per conto terzi e partite di giro								
90100	Tipologia 100: Entrate per partite di giro	5,96	5,96	5,75	100,00	100,00	99,98	100,00	0,00
90200	Tipologia 200: Entrate per conto terzi	8,01	8,01	2,31	100,00	100,00	70,86	72,03	0,00
90000	Totale TITOLO 9: Entrate per conto terzi e partite di giro	13,98	13,98	8,06	100,00	100,00	91,53	91,98	0,00
	TOTALE ENTRATE	100,00	100,00	100,00	100,00	100,00	67,18	88,57	15,39

Piano degli indicatori di bilancio
Indicatori analitici concernenti la composizione delle spese per missioni e programmi
Rendiconto esercizio 2018

MISSIONI E PROGRAMMI			COMPOSIZIONE DELLE SPESE PER MISSIONI E PROGRAMMI						
			Previsioni Iniziali		Previsioni definitive		Dati di rendiconto		
			Incidenza Missioni/Programmi: Previsioni stanziamento/ totale previsioni missioni	di cui Incidenza FPV: Previsioni stanziamento FPV/ Previsione FPV totale	Incidenza Missioni/Programmi: Previsioni stanziamento/ totale previsioni missioni	di cui Incidenza FPV: Previsioni stanziamento FPV/ Previsione FPV totale	Incidenza Missione programma: (Impegni + FPV)/(Totale impegni + Totale FPV)	di cui incidenza FPV: FPV / Totale FPV	di cui incidenza economie di spesa: Economie di competenza/ Totale Economie di competenza
Missione 01 Servizi istituzionali, generali e di gestione	01	Organi istituzionali	1,08	0,00	1,24	0,00	1,40	0,00	0,28
	02	Segreteria generale	7,56	0,00	7,20	0,00	6,97	0,00	8,68
	03	Gestione economica, finanziaria, programmazione e provveditorato	2,68	0,00	2,53	0,00	2,79	0,00	0,90
	04	Gestione delle entrate tributarie e servizi fiscali	1,03	0,00	0,98	0,00	1,09	0,00	0,32
	05	Gestione dei beni demaniali e patrimoniali	0,12	0,00	0,12	0,00	0,00	0,00	0,88
	06	Ufficio tecnico	5,15	0,00	5,09	0,00	5,45	0,00	2,78
	07	Elezioni e consultazioni popolari - Anagrafe e stato civile	1,29	0,00	1,29	0,00	1,33	0,00	1,08
	08	Statistica e sistemi informativi	0,00	0,00	0,00	0,00	0,00	0,00	0,00
	09	Assistenza tecnico-amministrativa agli enti locali	0,00	0,00	0,00	0,00	0,00	0,00	0,00
	10	Risorse umane	0,00	0,00	0,00	0,00	0,00	0,00	0,00
	11	Altri servizi generali	0,00	0,00	0,00	0,00	0,00	0,00	0,02
	TOTALE MISSIONE 01 Servizi istituzionali, generali e di gestione			18,92	0,00	18,46	0,00	19,03	0,00
Missione 02 Giustizia	01	Uffici giudiziari	0,00	0,00	0,00	0,00	0,00	0,00	0,00
	02	Casa circondariale e altri servizi	0,00	0,00	0,00	0,00	0,00	0,00	0,00
	TOTALE MISSIONE 02 Giustizia			0,00	0,00	0,00	0,00	0,00	0,00
Missione 03 Ordine pubblico e sicurezza	01	Polizia locale e amministrativa	2,93	0,00	2,87	0,00	3,21	0,00	0,78
	02	Sistema integrato di sicurezza urbana	0,00	0,00	0,00	0,00	0,00	0,00	0,00
	TOTALE MISSIONE 03 Ordine pubblico e sicurezza			2,93	0,00	2,87	0,00	3,21	0,00
Missione 04 Istruzione e diritto allo studio	01	Istruzione prescolastica	0,04	0,00	0,04	0,00	0,02	0,00	0,21
	02	Altri ordini di istruzione non universitaria	16,77	0,00	16,88	0,00	0,16	0,00	121,74
	04	Istruzione universitaria	0,00	0,00	0,00	0,00	0,00	0,00	0,00

Piano degli indicatori di bilancio
Indicatori analitici concernenti la composizione delle spese per missioni e programmi
Rendiconto esercizio 2018

MISSIONI E PROGRAMMI			COMPOSIZIONE DELLE SPESE PER MISSIONI E PROGRAMMI						
			Previsioni Iniziali		Previsioni definitive		Dati di rendiconto		
			Incidenza Missioni/Programmi: Previsioni stanziamento/ totale previsioni missioni	di cui Incidenza FPV: Previsioni stanziamento FPV/ Previsione FPV totale	Incidenza Missioni/Programmi: Previsioni stanziamento/ totale previsioni missioni	di cui Incidenza FPV: Previsioni stanziamento FPV/ Previsione FPV totale	Incidenza Missione programma: (Impegni + FPV)/(Totale impegni + Totale FPV)	di cui incidenza FPV: FPV / Totale FPV	di cui incidenza economie di spesa: Economie di competenza/ Totale Economie di competenza
05	Istruzione tecnica superiore	0,00	0,00	0,00	0,00	0,00	0,00	0,00	
	06	Servizi ausiliari all'istruzione	0,94	0,00	0,94	0,00	1,01	0,00	0,57
	07	Diritto allo studio	0,00	0,00	0,00	0,00	0,00	0,00	0,00
	TOTALE MISSIONE 04 Istruzione e diritto allo studio		17,76	0,00	17,87	0,00	1,18	0,00	122,52
Missione 05 Tutela e valorizzazione dei beni e delle attività culturali	01	Valorizzazione dei beni di interesse storico	0,00	0,00	0,00	0,00	0,00	0,00	0,00
	02	Attività culturali e interventi diversi nel settore culturale	3,22	0,00	3,06	0,00	3,46	0,00	0,57
	TOTALE MISSIONE 05 Tutela e valorizzazione dei beni e delle attività culturali		3,22	0,00	3,06	0,00	3,46	0,00	0,57
Missione 06 Politiche giovanili, sport e tempo libero	01	Sport e tempo libero	0,07	0,00	0,07	0,00	0,04	0,00	0,24
	02	Giovani	0,00	0,00	0,00	0,00	0,00	0,00	0,00
	TOTALE MISSIONE 06 Politiche giovanili, sport e tempo libero		0,07	0,00	0,07	0,00	0,04	0,00	0,24
Missione 07 Turismo	01	Sviluppo e valorizzazione del turismo	0,00	0,00	0,00	0,00	0,00	0,00	0,00
	TOTALE MISSIONE 07 Turismo		0,00	0,00	0,00	0,00	0,00	0,00	0,00
Missione 08 Assetto del territorio ed edilizia abitativa	01	Urbanistica e assetto del territorio	0,00	0,00	0,00	0,00	0,00	0,00	0,01
	02	Edilizia residenziale pubblica e locale e piani di edilizia economico-popolare	1,79	0,00	1,80	0,00	0,00	0,00	13,10
	TOTALE MISSIONE 08 Assetto del territorio ed edilizia abitativa		1,79	0,00	1,80	0,00	0,00	0,00	13,11
Missione 09 Sviluppo sostenibile e tutela del territorio e dell'ambiente	01	Difesa del suolo	0,00	0,00	0,00	0,00	0,00	0,00	0,00
	02	Tutela, valorizzazione e recupero ambientale	0,00	0,00	0,00	0,00	0,00	0,00	0,02
	03	Rifiuti	4,90	0,00	4,93	0,00	5,64	0,00	0,45
	04	Servizio idrico integrato	1,57	0,00	1,61	0,00	1,51	0,00	2,25
	05	Aree protette, parchi naturali, protezione naturalistica e	0,00	0,00	0,00	0,00	0,00	0,00	0,00

Piano degli indicatori di bilancio
Indicatori analitici concernenti la composizione delle spese per missioni e programmi
Rendiconto esercizio 2018

MISSIONI E PROGRAMMI		COMPOSIZIONE DELLE SPESE PER MISSIONI E PROGRAMMI							
		Previsioni Iniziali		Previsioni definitive		Dati di rendiconto			
		Incidenza Missioni/Programmi: Previsioni stanziamento/ totale previsioni missioni	di cui Incidenza FPV: Previsioni stanziamento FPV/ Previsione FPV totale	Incidenza Missioni/Programmi: Previsioni stanziamento/ totale previsioni missioni	di cui Incidenza FPV: Previsioni stanziamento FPV/ Previsione FPV totale	Incidenza Missione programma: (Impegni + FPV)/(Totale impegni + Totale FPV)	di cui incidenza FPV: FPV / Totale FPV	di cui incidenza economie di spesa: Economie di competenza/ Totale Economie di competenza	
	forestazione								
06	Tutela e valorizzazione delle risorse idriche	0,00	0,00	0,00	0,00	0,00	0,00	0,00	
07	Sviluppo sostenibile territorio montano piccoli Comuni	0,00	0,00	0,00	0,00	0,00	0,00	0,00	
08	Qualità dell'aria e riduzione dell'inquinamento	0,00	0,00	0,00	0,00	0,00	0,00	0,00	
TOTALE MISSIONE 09 Sviluppo sostenibile e tutela del territorio e dell'ambiente		6,47	0,00	6,54	0,00	7,16	0,00	2,72	
Missione 10 Trasporti e diritto alla mobilità	01	Trasporto ferroviario	0,00	0,00	0,00	0,00	0,00	0,00	
	02	Trasporto pubblico locale	0,00	0,00	0,00	0,00	0,00	0,00	
	03	Trasporto per vie d'acqua	0,00	0,00	0,00	0,00	0,00	0,00	
	04	Altre modalità di trasporto	0,00	0,00	0,00	0,00	0,00	0,00	
	05	Viabilità e infrastrutture stradali	5,92	0,00	6,28	0,00	6,89	0,00	2,41
	TOTALE MISSIONE 10 Trasporti e diritto alla mobilità		5,92	0,00	6,28	0,00	6,89	0,00	2,41
Missione 11 Soccorso civile	01	Sistema di protezione civile	0,00	0,00	0,00	0,00	0,00	0,00	
	02	Interventi a seguito di calamità naturali	0,00	0,00	0,00	0,00	0,00	0,00	
	TOTALE MISSIONE 11 Soccorso civile		0,00	0,00	0,00	0,00	0,00	0,00	0,00
Missione 12 Diritti sociali, politiche sociali e famiglia	01	Interventi per l'infanzia e i minori e per asili nido	0,00	0,00	0,00	0,00	0,00	0,00	
	02	Interventi per la disabilità	0,00	0,00	0,00	0,00	0,00	0,00	
	03	Interventi per gli anziani	0,00	0,00	0,00	0,00	0,00	0,00	
	04	Interventi per soggetti a rischio di esclusione sociale	0,00	0,00	0,00	0,00	0,00	0,00	
	05	Interventi per le famiglie	0,00	0,00	0,00	0,00	0,00	0,00	
	06	Interventi per il diritto alla casa	0,00	0,00	0,00	0,00	0,00	0,00	
	07	Programmazione e governo della rete dei servizi sociosanitari e sociali	6,35	0,00	6,39	0,00	6,43	0,00	6,16

Piano degli indicatori di bilancio
Indicatori analitici concernenti la composizione delle spese per missioni e programmi
Rendiconto esercizio 2018

MISSIONI E PROGRAMMI			COMPOSIZIONE DELLE SPESE PER MISSIONI E PROGRAMMI						
			Previsioni Iniziali		Previsioni definitive		Dati di rendiconto		
			Incidenza Missioni/Programmi: Previsioni stanziamento/ totale previsioni missioni	di cui Incidenza FPV: Previsioni stanziamento FPV/ Previsione FPV totale	Incidenza Missioni/Programmi: Previsioni stanziamento/ totale previsioni missioni	di cui Incidenza FPV: Previsioni stanziamento FPV/ Previsione FPV totale	Incidenza Missione programma: (Impegni + FPV)/(Totale impegni + Totale FPV)	di cui incidenza FPV: FPV / Totale FPV	di cui incidenza economie di spesa: Economie di competenza/ Totale Economie di competenza
	08	Cooperazione e associazionismo	0,00	0,00	0,00	0,00	0,00	0,00	0,00
	09	Servizio necroscopico e cimiteriale	0,66	0,00	0,64	0,00	0,54	0,00	1,26
		TOTALE MISSIONE 12 Diritti sociali, politiche sociali e famiglia	7,01	0,00	7,03	0,00	6,97	0,00	7,42
Missione 13 Tutela della salute	01	Servizio sanitario regionale - finanziamento ordinario corrente per la garanzia dei LEA	0,00	0,00	0,00	0,00	0,00	0,00	0,00
	02	Servizio sanitario regionale - finanziamento aggiuntivo corrente per livelli di assistenza superiori ai LEA	0,00	0,00	0,00	0,00	0,00	0,00	0,00
	03	Servizio sanitario regionale - finanziamento aggiuntivo corrente per la copertura dello squilibrio di bilancio corrente	0,00	0,00	0,00	0,00	0,00	0,00	0,00
	04	Servizio sanitario regionale - ripiano di disavanzi sanitari relativi ad esercizi pregressi	0,00	0,00	0,00	0,00	0,00	0,00	0,00
	05	Servizio sanitario regionale - investimenti sanitari	0,00	0,00	0,00	0,00	0,00	0,00	0,00
	06	Servizio sanitario regionale - restituzione maggiori gettiti SSN	0,00	0,00	0,00	0,00	0,00	0,00	0,00
	07	Ulteriori spese in materia sanitaria	0,00	0,00	0,00	0,00	0,00	0,00	0,00
			TOTALE MISSIONE 13 Tutela della salute	0,00	0,00	0,00	0,00	0,00	0,00
Missione 14 Sviluppo economico e competitività	01	Industria, PMI e Artigianato	0,00	0,00	0,00	0,00	0,00	0,00	0,00
	02	Commercio - reti distributive - tutela dei consumatori	0,28	0,00	0,27	0,00	0,31	0,00	0,05
	03	Ricerca e innovazione	0,00	0,00	0,00	0,00	0,00	0,00	0,00
	04	Reti e altri servizi di pubblica utilità	0,00	0,00	0,00	0,00	0,00	0,00	0,00
			TOTALE MISSIONE 14 Sviluppo economico e competitività	0,28	0,00	0,27	0,00	0,31	0,00

Piano degli indicatori di bilancio
Indicatori analitici concernenti la composizione delle spese per missioni e programmi
Rendiconto esercizio 2018

MISSIONI E PROGRAMMI			COMPOSIZIONE DELLE SPESE PER MISSIONI E PROGRAMMI						
			Previsioni Iniziali		Previsioni definitive		Dati di rendiconto		
			Incidenza Missioni/Programmi: Previsioni stanziamento/ totale previsioni missioni	di cui Incidenza FPV: Previsioni stanziamento FPV/ Previsione FPV totale	Incidenza Missioni/Programmi: Previsioni stanziamento/ totale previsioni missioni	di cui Incidenza FPV: Previsioni stanziamento FPV/ Previsione FPV totale	Incidenza Missione programma: (Impegni + FPV)/(Totale impegni + Totale FPV)	di cui incidenza FPV: FPV / Totale FPV	di cui incidenza economie di spesa: Economie di competenza/ Totale Economie di competenza
Missione 15 Politiche per il lavoro e la formazione professionale	01	Servizi per lo sviluppo del mercato del lavoro	0,00	0,00	0,00	0,00	0,00	0,00	0,00
	02	Formazione professionale	0,00	0,00	0,00	0,00	0,00	0,00	0,00
	03	Sostegno all'occupazione	0,00	0,00	0,00	0,00	0,00	0,00	0,00
	TOTALE MISSIONE 15 Politiche per il lavoro e la formazione professionale		0,00	0,00	0,00	0,00	0,00	0,00	0,00
Missione 16 Agricoltura, politiche agroalimentari e pesca	01	Sviluppo del settore agricolo e del sistema agroalimentare	0,49	0,00	0,48	0,00	0,52	0,00	0,23
	02	Caccia e pesca	0,00	0,00	0,00	0,00	0,00	0,00	0,00
	TOTALE MISSIONE 16 Agricoltura, politiche agroalimentari e pesca		0,49	0,00	0,48	0,00	0,52	0,00	0,23
Missione 17 Energia e diversificazione delle fonti energetiche	01	Fonti energetiche	0,00	0,00	0,00	0,00	0,00	0,00	0,00
	TOTALE MISSIONE 17 Energia e diversificazione delle fonti energetiche		0,00	0,00	0,00	0,00	0,00	0,00	0,00
Missione 18 Relazioni con le altre autonomie territoriali e locali	01	Relazioni finanziarie con le altre autonomie territoriali	0,00	0,00	0,00	0,00	0,00	0,00	0,00
	TOTALE MISSIONE 18 Relazioni con le altre autonomie territoriali e locali		0,00	0,00	0,00	0,00	0,00	0,00	0,00
Missione 19 Relazioni internazionali	01	Relazioni internazionali e Cooperazione allo sviluppo	0,00	0,00	0,00	0,00	0,00	0,00	0,00
	TOTALE MISSIONE 19 Relazioni internazionali		0,00	0,00	0,00	0,00	0,00	0,00	0,00
Missione 20 Fondi e accantonamenti	01	Fondo di riserva	0,14	0,00	0,04	0,00	0,00	0,00	0,32
	02	Fondo crediti di dubbia esigibilità	2,16	0,00	2,18	0,00	0,00	0,00	15,83
	03	Altri fondi	0,59	0,00	0,59	0,00	0,00	0,00	4,32
	TOTALE MISSIONE 20 Fondi e accantonamenti		2,90	0,00	2,81	0,00	0,00	0,00	20,46
Missione 50 Debito pubblico	01	Quota interessi ammortamento mutui e prestiti obbligazionari	0,73	0,00	0,73	0,00	0,85	0,00	0,00
	02	Quota capitale ammortamento mutui e prestiti obbligazionari	0,51	0,00	0,52	0,00	0,58	0,00	0,12

Piano degli indicatori di bilancio
Indicatori analitici concernenti la composizione delle spese per missioni e programmi
Rendiconto esercizio 2018

MISSIONI E PROGRAMMI			COMPOSIZIONE DELLE SPESE PER MISSIONI E PROGRAMMI						
			Previsioni Iniziali		Previsioni definitive		Dati di rendiconto		
			Incidenza Missioni/Programmi: Previsioni stanziamento/ totale previsioni missioni	di cui Incidenza FPV: Previsioni stanziamento FPV/ Previsione FPV totale	Incidenza Missioni/Programmi: Previsioni stanziamento/ totale previsioni missioni	di cui Incidenza FPV: Previsioni stanziamento FPV/ Previsione FPV totale	Incidenza Missione programma: (Impegni + FPV)/(Totale impegni + Totale FPV)	di cui incidenza FPV: FPV / Totale FPV	di cui incidenza economie di spesa: Economie di competenza/ Totale Economie di competenza
	TOTALE MISSIONE 50 Debito pubblico		1,24	0,00	1,25	0,00	1,43	0,00	0,12
Missione 60 Anticipazioni finanziarie	01	Restituzione anticipazione di tesoreria	17,00	0,00	17,10	0,00	41,39	0,00	0,00
	TOTALE MISSIONE 60 Anticipazioni finanziarie		17,00	0,00	17,10	0,00	41,39	0,00	0,00
Missione 99 Servizi per conto terzi	01	Servizi per conto terzi - Partite di giro	14,00	0,00	14,09	0,00	8,41	0,00	49,72
	02	Anticipazioni per il finanziamento del sistema sanitario nazionale	0,00	0,00	0,00	0,00	0,00	0,00	0,00
	TOTALE MISSIONE 99 Servizi per conto terzi		14,00	0,00	14,09	0,00	8,41	0,00	49,72

Piano degli indicatori di bilancio
Indicatori concernenti la capacità di pagare spese per missioni e programmi
Rendiconto esercizio 2018

MISSIONI E PROGRAMMI			CAPACITA' DI PAGARE SPESE NEL CORSO DELL'ESERCIZIO 2018 (dati percentuali)				
			Capacità di pagamento nel bilancio di previsione iniziale: Previsioni iniziali cassa/ (residui +previsioni iniziali competenza- FPV)	Capacità di pagamento nelle previsioni definitive: Previsioni definitive cassa/ (residui +previsioni definitive competenza- FPV)	Capacità di pagamento a consuntivo: (Pagam. c/comp+ Pagam. c/residui)/ (Impegni + residui definitivi iniziali)	Capacità di pagamento delle spese nell'esercizio: Pagam. c/comp/ Impegni	Capacità di pagamento delle spese esigibili negli esercizi precedenti: Pagam. c/residui / residui definitivi iniziali
Missione 01 Servizi istituzionali, generali e di gestione	01	Organi istituzionali	100,00	100,00	81,45	84,73	27,50
	02	Segreteria generale	100,00	100,00	78,73	94,12	15,98
	03	Gestione economica, finanziaria, programmazione e provveditorato	100,00	100,00	95,01	97,52	77,94
	04	Gestione delle entrate tributarie e servizi fiscali	100,00	100,00	94,70	96,39	3,55
	05	Gestione dei beni demaniali e patrimoniali	100,00	100,00	0,00	0,00	0,00
	06	Ufficio tecnico	100,00	100,00	88,61	98,52	15,10
	07	Elezioni e consultazioni popolari - Anagrafe e stato civile	100,00	100,00	98,43	98,81	93,69
	08	Statistica e sistemi informativi	0,00	0,00	0,00	0,00	0,00
	09	Assistenza tecnico-amministrativa agli enti locali	0,00	0,00	0,00	0,00	0,00
	10	Risorse umane	0,00	0,00	0,00	0,00	0,00
	11	Altri servizi generali	100,00	100,00	0,00	0,00	0,00
TOTALE MISSIONE 01 Servizi istituzionali, generali e di gestione			100,00	100,00	85,36	95,65	25,39
Missione 02 Giustizia	01	Uffici giudiziari	0,00	0,00	0,00	0,00	0,00
	02	Casa circondariale e altri servizi	0,00	0,00	0,00	0,00	0,00
	TOTALE MISSIONE 02 Giustizia			0,00	0,00	0,00	0,00
Missione 03 Ordine pubblico e sicurezza	01	Polizia locale e amministrativa	100,00	100,00	99,53	99,68	61,99
	02	Sistema integrato di sicurezza urbana	0,00	0,00	0,00	0,00	0,00
	TOTALE MISSIONE 03 Ordine pubblico e sicurezza			100,00	100,00	99,53	99,68
Missione 04 Istruzione e diritto allo studio	01	Istruzione prescolastica	100,00	100,00	46,88	30,15	73,69
	02	Altri ordini di istruzione non universitaria	100,00	100,00	30,56	36,76	27,38
	04	Istruzione universitaria	0,00	0,00	0,00	0,00	0,00
	05	Istruzione tecnica superiore	0,00	0,00	0,00	0,00	0,00

Piano degli indicatori di bilancio
Indicatori concernenti la capacità di pagare spese per missioni e programmi
Rendiconto esercizio 2018

MISSIONI E PROGRAMMI			CAPACITA' DI PAGARE SPESE NEL CORSO DELL'ESERCIZIO 2018 (dati percentuali)				
			Capacità di pagamento nel bilancio di previsione iniziale: Previsioni iniziali cassa/ (residui +previsioni iniziali competenza- FPV)	Capacità di pagamento nelle previsioni definitive: Previsioni definitive cassa/ (residui +previsioni definitive competenza- FPV)	Capacità di pagamento a consuntivo: (Pagam. c/comp+ Pagam. c/residui)/ (Impegni + residui definitivi iniziali)	Capacità di pagamento delle spese nell'esercizio: Pagam. c/comp/ Impegni	Capacità di pagamento delle spese esigibili negli esercizi precedenti: Pagam. c/residui / residui definitivi iniziali
	06	Servizi ausiliari all'istruzione	100,00	100,00	61,27	64,22	52,78
	07	Diritto allo studio	0,00	0,00	0,00	0,00	0,00
	TOTALE MISSIONE 04 Istruzione e diritto allo studio		100,00	100,00	53,28	60,04	41,36
Missione 05 Tutela e valorizzazione dei beni e delle attività culturali	01	Valorizzazione dei beni di interesse storico	0,00	0,00	0,00	0,00	0,00
	02	Attività culturali e interventi diversi nel settore culturale	100,00	100,00	96,94	98,52	63,07
	TOTALE MISSIONE 05 Tutela e valorizzazione dei beni e delle attività culturali		100,00	100,00	96,94	98,52	63,07
Missione 06 Politiche giovanili, sport e tempo libero	01	Sport e tempo libero	100,00	100,00	50,64	4,90	95,40
	02	Giovani	0,00	0,00	0,00	0,00	0,00
	TOTALE MISSIONE 06 Politiche giovanili, sport e tempo libero		100,00	100,00	50,64	4,90	95,40
Missione 07 Turismo	01	Sviluppo e valorizzazione del turismo	0,00	0,00	0,00	0,00	0,00
	TOTALE MISSIONE 07 Turismo		0,00	0,00	0,00	0,00	0,00
Missione 08 Assetto del territorio ed edilizia abitativa	01	Urbanistica e assetto del territorio	100,00	100,00	0,00	0,00	0,00
	02	Edilizia residenziale pubblica e locale e piani di ediliziaeconomico-popolare	100,00	100,00	0,00	0,00	0,00
	TOTALE MISSIONE 08 Assetto del territorio ed edilizia abitativa		100,00	100,00	0,00	0,00	0,00
Missione 09 Sviluppo sostenibile e tutela del territorio e dell'ambiente	01	Difesa del suolo	0,00	0,00	0,00	0,00	0,00
	02	Tutela, valorizzazione e recupero ambientale	100,00	100,00	0,00	0,00	0,00
	03	Rifiuti	100,00	100,00	73,73	85,69	25,95
	04	Servizio idrico integrato	100,00	100,00	42,38	36,15	52,66
	05	Aree protette, parchi naturali, protezione naturalistica e forestazione	0,00	0,00	0,00	0,00	0,00
	06	Tutela e valorizzazione delle risorse idriche	0,00	0,00	0,00	0,00	0,00

Piano degli indicatori di bilancio
Indicatori concernenti la capacità di pagare spese per missioni e programmi
Rendiconto esercizio 2018

MISSIONI E PROGRAMMI			CAPACITA' DI PAGARE SPESE NEL CORSO DELL'ESERCIZIO 2018 (dati percentuali)				
			Capacità di pagamento nel bilancio di previsione iniziale: Previsioni iniziali cassa/ (residui +previsioni iniziali competenza- FPV)	Capacità di pagamento nelle previsioni definitive: Previsioni definitive cassa/ (residui +previsioni definitive competenza- FPV)	Capacità di pagamento a consuntivo: (Pagam. c/comp+ Pagam. c/residui)/ (Impegni + residui definitivi iniziali)	Capacità di pagamento delle spese nell'esercizio: Pagam. c/comp/ Impegni	Capacità di pagamento delle spese esigibili negli esercizi precedenti: Pagam. c/residui / residui definitivi iniziali
	07	Sviluppo sostenibile territorio montano piccoli Comuni	0,00	0,00	0,00	0,00	0,00
	08	Qualità dell'aria e riduzione dell'inquinamento	0,00	0,00	0,00	0,00	0,00
	TOTALE MISSIONE 09 Sviluppo sostenibile e tutela del territorio e dell'ambiente		100,00	100,00	65,70	75,22	36,46
Missione 10 Trasporti e diritto alla mobilità	01	Trasporto ferroviario	0,00	0,00	0,00	0,00	0,00
	02	Trasporto pubblico locale	0,00	0,00	0,00	0,00	0,00
	03	Trasporto per vie d'acqua	0,00	0,00	0,00	0,00	0,00
	04	Altre modalità di trasporto	0,00	0,00	0,00	0,00	0,00
	05	Viabilità e infrastrutture stradali	100,00	100,00	43,16	45,05	36,78
	TOTALE MISSIONE 10 Trasporti e diritto alla mobilità		100,00	100,00	43,16	45,05	36,78
Missione 11 Soccorso civile	01	Sistema di protezione civile	0,00	0,00	0,00	0,00	0,00
	02	Interventi a seguito di calamità naturali	0,00	0,00	0,00	0,00	0,00
	TOTALE MISSIONE 11 Soccorso civile		0,00	0,00	0,00	0,00	0,00
Missione 12 Diritti sociali, politiche sociali e famiglia	01	Interventi per l'infanzia e i minori e per asili nido	0,00	0,00	0,00	0,00	0,00
	02	Interventi per la disabilità	0,00	0,00	0,00	0,00	0,00
	03	Interventi per gli anziani	0,00	0,00	0,00	0,00	0,00
	04	Interventi per soggetti a rischio di esclusione sociale	0,00	0,00	0,00	0,00	0,00
	05	Interventi per le famiglie	0,00	0,00	0,00	0,00	0,00
	06	Interventi per il diritto alla casa	0,00	0,00	0,00	0,00	0,00
	07	Programmazione e governo della rete dei servizi sociosanitari e sociali	100,00	100,00	59,20	74,28	32,53
	08	Cooperazione e associazionismo	0,00	0,00	0,00	0,00	0,00
	09	Servizio necroscopico e cimiteriale	100,00	100,00	59,70	99,22	8,41

Piano degli indicatori di bilancio
Indicatori concernenti la capacità di pagare spese per missioni e programmi
Rendiconto esercizio 2018

MISSIONI E PROGRAMMI		CAPACITA' DI PAGARE SPESE NEL CORSO DELL'ESERCIZIO 2018 (dati percentuali)				
		Capacità di pagamento nel bilancio di previsione iniziale: Previsioni iniziali cassa/ (residui +previsioni iniziali competenza- FPV)	Capacità di pagamento nelle previsioni definitive: Previsioni definitive cassa/ (residui +previsioni definitive competenza- FPV)	Capacità di pagamento a consuntivo: (Pagam. c/comp+ Pagam. c/residui)/ (Impegni + residui definitivi iniziali)	Capacità di pagamento delle spese nell'esercizio: Pagam. c/comp/ Impegni	Capacità di pagamento delle spese esigibili negli esercizi precedenti: Pagam. c/residui / residui definitivi iniziali
	TOTALE MISSIONE 12 Diritti sociali, politiche sociali e famiglia	100,00	100,00	59,24	76,21	30,06
Missione 13 Tutela della salute	01 Servizio sanitario regionale - finanziamento ordinario corrente per la garanzia dei LEA	0,00	0,00	0,00	0,00	0,00
	02 Servizio sanitario regionale - finanziamento aggiuntivo corrente per livelli di assistenza superiori ai LEA	0,00	0,00	0,00	0,00	0,00
	03 Servizio sanitario regionale - finanziamento aggiuntivo corrente per la copertura dello squilibrio di bilancio corrente	0,00	0,00	0,00	0,00	0,00
	04 Servizio sanitario regionale - ripiano di disavanzi sanitari relativi ad esercizi pregressi	0,00	0,00	0,00	0,00	0,00
	05 Servizio sanitario regionale - investimenti sanitari	0,00	0,00	0,00	0,00	0,00
	06 Servizio sanitario regionale - restituzione maggiori gettiti SSN	0,00	0,00	0,00	0,00	0,00
	07 Ulteriori spese in materia sanitaria	0,00	0,00	0,00	0,00	0,00
	TOTALE MISSIONE 13 Tutela della salute	0,00	0,00	0,00	0,00	0,00
Missione 14 Sviluppo economico e competitività	01 Industria, PMI e Artigianato	0,00	0,00	0,00	0,00	0,00
	02 Commercio - reti distributive - tutela dei consumatori	100,00	100,00	100,00	100,00	0,00
	03 Ricerca e innovazione	0,00	0,00	0,00	0,00	0,00
	04 Reti e altri servizi di pubblica utilità	0,00	0,00	0,00	0,00	0,00
	TOTALE MISSIONE 14 Sviluppo economico e competitività	100,00	100,00	100,00	100,00	0,00
Missione 15 Politiche per il lavoro e la formazione professionale	01 Servizi per lo sviluppo del mercato del lavoro	0,00	0,00	0,00	0,00	0,00
	02 Formazione professionale	0,00	0,00	0,00	0,00	0,00
	03 Sostegno all'occupazione	0,00	0,00	0,00	0,00	0,00

Piano degli indicatori di bilancio
Indicatori concernenti la capacità di pagare spese per missioni e programmi
Rendiconto esercizio 2018

MISSIONI E PROGRAMMI		CAPACITA' DI PAGARE SPESE NEL CORSO DELL'ESERCIZIO 2018 (dati percentuali)				
		Capacità di pagamento nel bilancio di previsione iniziale: Previsioni iniziali cassa/ (residui +previsioni iniziali competenza- FPV)	Capacità di pagamento nelle previsioni definitive: Previsioni definitive cassa/ (residui +previsioni definitive competenza- FPV)	Capacità di pagamento a consuntivo: (Pagam. c/comp+ Pagam. c/residui)/ (Impegni + residui definitivi iniziali)	Capacità di pagamento delle spese nell'esercizio: Pagam. c/comp/ Impegni	Capacità di pagamento delle spese esigibili negli esercizi precedenti: Pagam. c/residui / residui definitivi iniziali
	TOTALE MISSIONE 15 Politiche per il lavoro e la formazione professionale	0,00	0,00	0,00	0,00	0,00
Missione 16 Agricoltura, politiche agroalimentari e pesca	01 Sviluppo del settore agricolo e del sistema agroalimentare	100,00	100,00	100,00	100,00	0,00
	02 Caccia e pesca	0,00	0,00	0,00	0,00	0,00
	TOTALE MISSIONE 16 Agricoltura, politiche agroalimentari e pesca	100,00	100,00	100,00	100,00	0,00
Missione 17 Energia e diversificazione delle fonti energetiche	01 Fonti energetiche	0,00	0,00	0,00	0,00	0,00
	TOTALE MISSIONE 17 Energia e diversificazione delle fonti energetiche	0,00	0,00	0,00	0,00	0,00
Missione 18 Relazioni con le altre autonomie territoriali e locali	01 Relazioni finanziarie con le altre autonomie territoriali	0,00	0,00	0,00	0,00	0,00
	TOTALE MISSIONE 18 Relazioni con le altre autonomie territoriali e locali	0,00	0,00	0,00	0,00	0,00
Missione 19 Relazioni internazionali	01 Relazioni internazionali e Cooperazione allo sviluppo	0,00	0,00	0,00	0,00	0,00
	TOTALE MISSIONE 19 Relazioni internazionali	0,00	0,00	0,00	0,00	0,00
Missione 20 Fondi e accantonamenti	01 Fondo di riserva	100,00	100,00	0,00	0,00	0,00
	02 Fondo crediti di dubbia esigibilità	0,00	0,00	0,00	0,00	0,00
	03 Altri fondi	0,00	0,00	0,00	0,00	0,00
	TOTALE MISSIONE 20 Fondi e accantonamenti	4,98	1,57	0,00	0,00	0,00
Missione 50 Debito pubblico	01 Quota interessi ammortamento mutui e prestiti obbligazionari	100,00	100,00	100,00	100,00	0,00
	02 Quota capitale ammortamento mutui e prestiti obbligazionari	100,00	100,00	100,00	100,00	0,00
	TOTALE MISSIONE 50 Debito pubblico	100,00	100,00	100,00	100,00	0,00

Piano degli indicatori di bilancio
Indicatori concernenti la capacità di pagare spese per missioni e programmi
Rendiconto esercizio 2018

MISSIONI E PROGRAMMI			CAPACITA' DI PAGARE SPESE NEL CORSO DELL'ESERCIZIO 2018 (dati percentuali)				
			Capacità di pagamento nel bilancio di previsione iniziale: Previsioni iniziali cassa/ (residui +previsioni iniziali competenza- FPV)	Capacità di pagamento nelle previsioni definitive: Previsioni definitive cassa/ (residui +previsioni definitive competenza- FPV)	Capacità di pagamento a consuntivo: (Pagam. c/comp+ Pagam. c/residui)/ (Impegni + residui definitivi iniziali)	Capacità di pagamento delle spese nell'esercizio: Pagam. c/comp/ Impegni	Capacità di pagamento delle spese esigibili negli esercizi precedenti: Pagam. c/residui / residui definitivi iniziali
Missione 60 Anticipazioni finanziarie	01	Restituzione anticipazione di tesoreria	100,00	100,00	76,84	100,00	21,44
	TOTALE MISSIONE 60 Anticipazioni finanziarie		100,00	100,00	76,84	100,00	21,44
Missione 99 Servizi per conto terzi	01	Servizi per conto terzi - Partite di giro	100,00	100,00	90,69	94,42	45,08
	02	Anticipazioni per il finanziamento del sistema sanitario nazionale	0,00	0,00	0,00	0,00	0,00
	TOTALE MISSIONE 99 Servizi per conto terzi		100,00	100,00	90,69	94,42	45,08

Piano degli indicatori di bilancio
Indicatori Sintetici
Rendiconto esercizio 2018

TIPOLOGIA INDICATORE		DEFINIZIONE	VALORE INDICATORE 2018
1	Rigidità strutturale di bilancio		
1.1	Incidenza spese rigide (ripiano disavanzo, personale e debito) su entrate correnti	[ripiano disavanzo a carico dell'esercizio + Impegni (Macroaggregati 1.1 "Redditi di lavoro dipendente" + pdc 1.02.01.01.000 "IRAP" – FPV entrata concernente il Macroaggregato 1.1 + FPV personale in uscita 1.1 + 1.7 "Interessi passivi" + Titolo 4 Rimborso prestiti)] / (Accertamenti primi tre titoli Entrate)	44,04
2	Entrate correnti		
2.1	Incidenza degli accertamenti di parte corrente sulle previsioni iniziali di parte corrente	Totale accertamenti primi tre titoli di entrata / Stanziamenti iniziali di competenza dei primi tre titoli delle Entrate	91,22
2.2	Incidenza degli accertamenti di parte corrente sulle previsioni definitive di parte corrente	Totale accertamenti primi tre titoli di entrata / Stanziamenti definitivi di competenza dei primi tre titoli delle Entrate	91,22
2.3	Incidenza degli accertamenti delle entrate proprie sulle previsioni iniziali di parte corrente	Totale accertamenti (pdc E.1.01.00.00.000 "Tributi" – "Compartecipazioni di tributi" E.1.01.04.00.000 + E.3.00.00.00.000 "Entrate extratributarie") / Stanziamenti iniziali di competenza dei primi tre titoli delle Entrate	26,64
2.4	Incidenza degli accertamenti delle entrate proprie sulle previsioni definitive di parte corrente	Totale accertamenti (pdc E.1.01.00.00.000 "Tributi" – "Compartecipazioni di tributi" E.1.01.04.00.000 + E.3.00.00.00.000 "Entrate extratributarie") / Stanziamenti definitivi di competenza dei primi tre titoli delle Entrate	26,64
2.5	Incidenza degli incassi correnti sulle previsioni iniziali di parte corrente	Totale incassi c/competenza e c/residui dei primi tre titoli di entrata / Stanziamenti iniziali di cassa dei primi tre titoli delle Entrate	49,65
2.6	Incidenza degli incassi correnti sulle previsioni definitive di parte corrente	Totale incassi c/competenza e c/residui primi tre titoli di entrata / Stanziamenti definitivi di cassa dei primi tre titoli delle Entrate	49,65
2.7	Incidenza degli incassi delle entrate proprie sulle previsioni iniziali di parte corrente	Totale incassi c/competenza e c/residui (pdc E.1.01.00.00.000 "Tributi" – "Compartecipazioni di tributi" E.1.01.04.00.000 + E.3.00.00.00.000 "Entrate extratributarie") / Stanziamenti iniziali di cassa dei primi tre titoli delle Entrate	11,16
2.8	Incidenza degli incassi delle entrate proprie sulle previsioni definitive di parte corrente	Totale incassi c/competenza e c/residui (pdc E.1.01.00.00.000 "Tributi" – "Compartecipazioni di tributi" E.1.01.04.00.000 + E.3.00.00.00.000 "Entrate extratributarie") / Stanziamenti definitivi di cassa dei primi tre titoli delle Entrate	11,16

Piano degli indicatori di bilancio
Indicatori Sintetici
Rendiconto esercizio 2018

TIPOLOGIA INDICATORE		DEFINIZIONE	VALORE INDICATORE 2018
3 Anticipazioni dell'Istituto tesoriere			
3.1	Utilizzo medio Anticipazioni di tesoreria	Sommatoria degli utilizzi giornalieri delle anticipazioni nell'esercizio / (365 x max previsto dalla norma)	0,00
3.2	Anticipazione chiuse solo contabilmente	Anticipazione di tesoreria all'inizio dell'esercizio successivo / max previsto dalla norma	68,56
4 Spese di personale			
4.1	Incidenza della spesa di personale sulla spesa corrente	Impegni (Macroaggregato 1.1 "Redditi di lavoro dipendente" + pdc 1.02.01.01.000 "IRAP" + FPV personale in uscita 1.1 – FPV personale in entrata concernente il Macroaggregato 1.1) / (Impegni Spesa corrente – FCDE corrente + FPV concernente il Macroaggregato 1.1 – FPV di entrata concernente il Macroaggregato 1.1)	58,04
4.2	Incidenza del salario accessorio ed incentivante rispetto al totale della spesa di personale Indica il peso delle componenti afferenti la contrattazione decentrata dell'ente rispetto al totale dei redditi da lavoro	Impegni (pdc 1.01.01.004 + 1.01.01.008 "indennità e altri compensi al personale a tempo indeterminato e determinato" + pdc 1.01.01.003 + 1.01.01.007 "straordinario al personale a tempo indeterminato e determinato" + FPV in uscita concernente il Macroaggregato 1.1 – FPV di entrata concernente il Macroaggregato 1.1) / Impegni (Macroaggregato 1.1 "Redditi di lavoro dipendente" + pdc U.1.02.01.01.000 "IRAP" + FPV in uscita concernente il Macroaggregato 1.1 – FPV in entrata concernente il Macroaggregato 1.1)	0,83
4.3	Incidenza spesa personale flessibile rispetto al totale della spesa di personale Indica come gli enti soddisfano le proprie esigenze di risorse umane, mixando le varie alternative ontrattuali più rigide (personale dipendente) o meno rigide (forme di lavoro flessibile)	Impegni (pdc U.1.03.02.010.000 "Consulenze" + pdc U.1.03.02.12.000 "lavoro flessibile/LSU/Lavoro interinale" + pdc U.1.03.02.11.000 "Prestazioni professionali e specialistiche") / Impegni (Macroaggregato 1.1 "Redditi di lavoro dipendente" + pdc U.1.02.01.01.000 "IRAP" + FPV in uscita concernente il Macroaggregato 1.1 – FPV in entrata concernente il Macroaggregato 1.1)	0,00
4.4	Spesa di personale procapite (Indicatore di equilibrio dimensionale in valore assoluto)	Impegni (Macroaggregato 1.1 "Redditi di lavoro dipendente" + pdc 1.02.01.01.000 "IRAP" + FPV personale in uscita 1.1 – FPV personale in entrata concernente il Macroaggregato 1.1) / popolazione residente al 1° gennaio (al 1° gennaio dell'esercizio di riferimento o, se non disponibile, al 1° gennaio dell'ultimo anno disponibile)	939,95
5 Esternalizzazione dei servizi			
5.1	Indicatore di esternalizzazione dei servizi	(pdc U.1.03.02.15.000 "Contratti di servizio pubblico" + pdc U.1.04.03.01.000 "Trasferimenti correnti a imprese controllate" + pdc U.1.04.03.02.000 "Trasferimenti correnti a altre imprese partecipate") / totale spese Titolo I	14,72

Piano degli indicatori di bilancio
Indicatori Sintetici
Rendiconto esercizio 2018

TIPOLOGIA INDICATORE		DEFINIZIONE	VALORE INDICATORE 2018
6	Interessi passivi		
6.1	Incidenza degli interessi passivi sulle entrate correnti	Impegni Macroaggregato 1.7 "Interessi passivi" / Accertamenti primi tre titoli delle Entrate ("Entrate correnti")	1,67
6.2	Incidenza degli interessi passivi sulle anticipazioni sul totale della spesa per interessi passivi	Impegni voce del pdc U.1.07.06.04.000 "Interessi passivi su anticipazioni di tesoreria" / Impegni Macroaggregato 1.7 "Interessi passivi"	0,00
6.3	Incidenza interessi di mora sul totale della spesa per interessi passivi	Impegni voce del pdc U.1.07.06.02.000 "Interessi di mora" / Impegni Macroaggregato 1.7 "Interessi passivi"	0,00
7	Investimenti		
7.1	Incidenza investimenti sul totale della spesa corrente e in conto capitale	Impegni (Macroaggregato 2.2 "Investimenti fissi lordi e acquisto di terreni" + Macroaggregato 2.3 "Contributi agli investimenti") / totale Impegni Tit. I + II	4,68
7.2	Investimenti diretti procapite (in valore assoluto)	Impegni per Macroaggregato 2.2 "Investimenti fissi lordi e acquisto di terreni" / popolazione residente al 1° gennaio (al 1° gennaio dell'esercizio di riferimento o, se non disponibile, al 1° gennaio dell'ultimo anno disponibile)	84,08
7.3	Contributi agli investimenti procapite (in valore assoluto)	Impegni per Macroaggregato 2.3 "Contributi agli investimenti" / popolazione residente (al 1° gennaio dell'esercizio di riferimento o, se non disponibile, al 1° gennaio dell'ultimo anno disponibile)	0,00
7.4	Investimenti complessivi procapite (in valore assoluto)	Impegni per Macroaggregati 2.2 "Investimenti fissi lordi e acquisto di terreni" e 2.3 "Contributi agli investimenti" / popolazione residente (al 1° gennaio dell'esercizio di riferimento o, se non disponibile, al 1° gennaio dell'ultimo anno disponibile)	84,08
7.5	Quota investimenti complessivi finanziati dal risparmio corrente	Margine corrente di competenza/[Impegni + relativi FPV (Macroaggregato 2.2 "Investimenti fissi lordi e acquisto di terreni" + Macroaggregato 2.3 "Contributi agli investimenti")] (9)	153,36
7.6	Quota investimenti complessivi finanziati dal saldo positivo delle partite finanziarie	Saldo positivo delle partite finanziarie / [Impegni + relativi FPV (Macroaggregato 2.2 "Investimenti fissi lordi e acquisto di terreni" + Macroaggregato 2.3 "Contributi agli investimenti")](9)	0,80
7.7	Quota investimenti complessivi finanziati da debito	Accertamenti (Titolo 6"Accensione prestiti" - Categoria 6.02.02 "Anticipazioni" - Categoria 6.03.03 "Accensione prestiti a seguito di escussione di garanzie" - Accensioni di prestiti da rinegoziazioni) / [Impegni + relativi FPV (Macroaggregato 2.2 "Investimenti fissi lordi e acquisto di terreni" + Macroaggregato 2.3 "Contributi agli investimenti")] (9)	0,00

Piano degli indicatori di bilancio
Indicatori Sintetici
Rendiconto esercizio 2018

TIPOLOGIA INDICATORE	DEFINIZIONE	VALORE INDICATORE 2018
8 Analisi dei residui		
8.1 Incidenza nuovi residui passivi di parte corrente su stock residui passivi correnti	Totale residui passivi titolo 1 di competenza dell'esercizio / Totale residui passivi titolo 1 al 31 dicembre	52,21
8.2 Incidenza nuovi residui passivi in c/capitale su stock residui passivi in conto capitale al 31 dicembre	Totale residui passivi titolo 2 di competenza dell'esercizio/ Totale residui titolo 2 al 31 dicembre	54,00
8.3 Incidenza nuovi residui passivi per incremento attività finanziarie su stock residui passivi per incremento attività finanziarie al 31 dicembre	Totale residui passivi titolo 3 di competenza dell'esercizio / Totale residui passivi titolo 3 al 31 dicembre	0,00
8.4 Incidenza nuovi residui attivi di parte corrente su stock residui attivi di parte corrente	Totale residui attivi titoli 1,2,3 di competenza dell'esercizio / Totale residui attivi titoli 1, 2 e 3 al 31 dicembre	41,04
8.5 Incidenza nuovi residui attivi in c/capitale su stock residui attivi in c/capitale	Totale residui attivi titolo 4 di competenza dell'esercizio / Totale residui attivi titolo 4 al 31 dicembre	1,34
8.6 Incidenza nuovi residui attivi per riduzione di attività finanziarie su stock residui attivi per riduzione di attività finanziarie	Totale residui attivi titolo 5 di competenza dell'esercizio / Totale residui attivi titolo 5 al 31 dicembre	0,00
9 Smaltimento debiti non finanziari		
9.1 Smaltimento debiti commerciali nati nell'esercizio	Pagamenti di competenza (Macroaggregati 1.3 "Acquisto di beni e servizi" + 2.2 "Investimenti fissi lordi e acquisto di terreni") / Impegni di competenza (Macroaggregati 1.3 "Acquisto di beni e servizi" + 2.2 "Investimenti fissi lordi e acquisto di terreni")	61,14
9.2 Smaltimento debiti commerciali nati negli esercizi precedenti	Pagamenti c/residui (Macroaggregati 1.3 "Acquisto di beni e servizi" + 2.2 "Investimenti fissi lordi e acquisto di terreni") / stock residui al 1° gennaio (Macroaggregati 1.3 "Acquisto di beni e servizi" + 2.2 "Investimenti fissi lordi e acquisto di terreni")	31,07
9.3 Smaltimento debiti verso altre amministrazioni pubbliche nati nell'esercizio	Pagamenti di competenza [Trasferimenti correnti a Amministrazioni Pubbliche (U.1.04.01.00.000) + Trasferimenti di tributi (U.1.05.00.00.000) + Fondi perequativi (U.1.06.00.00.000) + Contributi agli investimenti a Amministrazioni pubbliche (U.2.03.01.00.000) + Altri trasferimenti in conto capitale (U.2.04.01.00.000 + U.2.04.11.00.000 + U.2.04.16.00.000 + U.2.04.21.00.000)] /	100,00

Piano degli indicatori di bilancio
Indicatori Sintetici
Rendiconto esercizio 2018

TIPOLOGIA INDICATORE		DEFINIZIONE	VALORE INDICATORE 2018
		Impegni di competenza [Trasferimenti correnti a Amministrazioni Pubbliche (U.1.04.01.00.000) + Trasferimenti di tributi (U.1.05.00.00.000) + Fondi perequativi (U.1.06.00.00.000) + Contributi agli investimenti a Amministrazioni pubbliche (U.2.03.01.00.000) + Altri trasferimenti in conto capitale (U.2.04.01.00.000 + U.2.04.11.00.000 + U.2.04.16.00.000 + U.2.04.21.00.000)]	
9.4	Smaltimento debiti verso altre amministrazioni pubbliche nati negli esercizi precedenti	Pagamenti in c/residui [Trasferimenti correnti a Amministrazioni Pubbliche (U.1.04.01.00.000) + Trasferimenti di tributi (U.1.05.00.00.000) + Fondi perequativi (U.1.06.00.00.000) + Contributi agli investimenti a Amministrazioni pubbliche (U.2.03.01.00.000) + Altri trasferimenti in conto capitale (U.2.04.01.00.000 + U.2.04.11.00.000 + U.2.04.16.00.000 + U.2.04.21.00.000)] / stock residui al 1° gennaio [Trasferimenti correnti a Amministrazioni Pubbliche (U.1.04.01.00.000) + Trasferimenti di tributi (U.1.05.00.00.000) + Fondi perequativi (U.1.06.00.00.000) + Contributi agli investimenti a Amministrazioni pubbliche (U.2.03.01.00.000) + Altri trasferimenti in conto capitale (U.2.04.01.00.000 + U.2.04.11.00.000 + U.2.04.16.00.000 + U.2.04.21.00.000)]	8,42
9.5	Indicatore annuale di tempestività dei pagamenti (di cui al comma 1, dell'articolo 9, DPCM del 22 settembre 2014)	Giorni effettivi intercorrenti tra la data di scadenza della fattura o richiesta equivalente di pagamento e la data di pagamento ai fornitori moltiplicata per l'importo dovuto, rapportata alla somma degli importi pagati nel periodo di riferimento	47,79
10	Debiti finanziari		
10.1	Incidenza estinzioni anticipate debiti finanziari	Impegni per estinzioni anticipate / Debito da finanziamento al 31 dicembre anno precedente (2)	0,00
10.2	Incidenza estinzioni ordinarie debiti finanziari	(Totale impegni Titolo 4 della spesa – Impegni estinzioni anticipate) / Debito da finanziamento al 31 dicembre anno precedente (2)	0,00
10.3	Sostenibilità debiti finanziari	[Impegni (Totale 1.7 "Interessi passivi" – "Interessi di mora" (U.1.07.06.02.000) – "Interessi per anticipazioni prestiti" (U.1.07.06.04.000) + Titolo 4 della spesa – estinzioni anticipate) – (Accertamenti Entrate categoria E.4.02.06.00.000 "Contributi agli investimenti direttamente destinati al rimborso di prestiti da amministrazioni pubbliche") + Trasferimenti in conto capitale per assunzione di debiti dell'amministrazione da parte di amministrazioni pubbliche (E.4.03.01.00.000) + Trasferimenti in conto capitale da parte di amministrazioni pubbliche per cancellazione di debiti dell'amministrazione (E.4.03.04.00.000)] / Accertamenti titoli 1, 2 e 3	2,81
10.4	Indebitamento procapite (in valore assoluto)	Debito di finanziamento al 31/12 (2) / popolazione residente (al 1° gennaio dell'esercizio di riferimento o, se non disponibile, al 1° gennaio dell'ultimo anno disponibile)	0,00

Piano degli indicatori di bilancio
Indicatori Sintetici
Rendiconto esercizio 2018

TIPOLOGIA INDICATORE		DEFINIZIONE	VALORE INDICATORE 2018
11	Composizione dell'avanzo di amministrazione (4)		
11.1	Incidenza quota libera di parte corrente nell'avanzo	Quota libera di parte corrente dell'avanzo/Avanzo di amministrazione (5)	0,00
11.2	Incidenza quota libera in c/capitale nell'avanzo	Quota libera in conto capitale dell'avanzo/Avanzo di amministrazione (6)	0,00
11.3	Incidenza quota accantonata nell'avanzo	Quota accantonata dell'avanzo/Avanzo di amministrazione (7)	0,00
11.4	Incidenza quota vincolata nell'avanzo	Quota vincolata dell'avanzo/Avanzo di amministrazione (8)	0,00
12	Disavanzo di amministrazione		
12.1	Quota disavanzo ripianato nell'esercizio	Disavanzo di amministrazione esercizio precedente – Disavanzo di amministrazione esercizio in corso / Totale Disavanzo esercizio precedente (3)	27,64
12.2	Incremento del disavanzo rispetto all'esercizio precedente	Disavanzo di amministrazione esercizio in corso – Disavanzo di amministrazione esercizio precedente / Totale Disavanzo esercizio precedente (3)	0,00
12.3	Sostenibilità patrimoniale del disavanzo	Totale disavanzo di amministrazione (3) / Patrimonio netto (1)	0,00
12.4	Sostenibilità disavanzo effettivamente a carico dell'esercizio	Disavanzo iscritto in spesa del conto del bilancio / Accertamenti dei titoli 1, 2 e 3 delle entrate	1,86
13	Debiti fuori bilancio		
13.1	Debiti riconosciuti e finanziati	Importo Debiti fuori bilancio riconosciuti e finanziati / Totale impegni titolo I e titolo II	0,06
13.2	Debiti in corso di riconoscimento	Importo debiti fuori bilancio in corso di riconoscimento/Totale accertamento entrate dei titoli 1, 2 e 3	0,00
13.3	Debiti riconosciuti e in corso di finanziamento	importo Debiti fuori bilancio riconosciuti e in corso di finanziamento/Totale accertamento entrate dei titoli 1, 2 e 3	0,00

Piano degli indicatori di bilancio
Indicatori Sintetici
Rendiconto esercizio 2018

TIPOLOGIA INDICATORE		DEFINIZIONE	VALORE INDICATORE 2018
14	Utilizzo del FPV		
14.1	Utilizzo del FPV	(Fondo pluriennale vincolato corrente e capitale iscritto in entrata del bilancio - Quota del fondo pluriennale vincolato corrente e capitale non utilizzata nel corso dell'esercizio e rinviata agli esercizi successivi) / Fondo pluriennale vincolato corrente e capitale iscritto in entrata nel bilancio (Per il FPV riferirsi ai valori riportati nell'allegato del rendiconto concernente il FPV, totale delle colonne a) e c)	0,00
15	Partite di giro e conto terzi		
15.1	Incidenza partite di giro e conto terzi in entrata	Totale accertamenti Entrate per conto terzi e partite di giro / Totale accertamenti primi tre titoli delle entrate (al netto delle operazioni riguardanti la gestione della cassa vincolata)	16,54
15.2	Incidenza partite di giro e conto terzi in uscita	Totale impegni Uscite per conto terzi e partite di giro / Totale impegni del titolo I della spesa (al netto delle operazioni riguardanti la gestione della cassa vincolata)	17,79

(1) Il Patrimonio Netto è pari alla Lettera A) dello stato patrimoniale passivo. Gli enti locali delle Autonomie speciali che adottano il DLgs 118/2011 a decorrere dal 2016 e gli enti locali con popolazione inferiore a 5.000 abitanti elaborano l'indicatore a decorrere dal 2017.

(2) Il debito da finanziamento è pari alla Lettera D1 dello stato patrimoniale passivo. Gli enti locali delle Autonomie speciali che adottano il DLgs 118/2011 a decorrere dal 2016 e gli enti locali con popolazione inferiore a 5.000 abitanti elaborano l'indicatore a decorrere dal 2017.

(3) Indicatore da rappresentare solo in caso di disavanzo di amministrazione. Il disavanzo di amministrazione è pari alla lettera E dell'allegato al rendiconto riguardante il risultato di amministrazione dell'esercizio di riferimento.

(4) Da compilare solo se la voce E, dell'allegato al rendiconto concernente il risultato di amministrazione è positivo o pari a 0

(5) La quota libera di parte corrente del risultato di amministrazione è pari alla voce E riportata nell'allegato a) al rendiconto. Il risultato di amministrazione è pari alla lettera A del predetto allegato a)

(6) La quota libera in c/capitale del risultato di amministrazione è pari alla voce D riportata nell'allegato a) al rendiconto. Il risultato di amministrazione è pari alla lettera A riportata nel predetto allegato a).

(7) La quota accantonata del risultato di amministrazione è pari alla voce B riportata nell'allegato a) al rendiconto. Il risultato di amministrazione è pari alla lettera A del predetto allegato a).

(8) La quota vincolata del risultato di amministrazione è pari alla voce C riportata nell'allegato a) al rendiconto. Il risultato di amministrazione è pari alla lettera A riportata nel predetto allegato a).

(9) Indicare al numeratore solo la quota del finanziamento destinata alla copertura di investimenti, e al denominatore escludere gli investimenti che, nell'esercizio, sono finanziati dal FPV.

**B1. TABELLA DEI PARAMETRI OBIETTIVI PER I COMUNI AI FINI DELL'ACCERTAMENTO DELLA
CONDIZIONE DI ENTE STRUTTURALMENTE DEFICITARIO**

COMUNE DI CAMASTRA

Prov. **AG**

		Barrare la condizione che ricorre	
P1	Indicatore 1.1 (Incidenza spese rigide - ripiano disavanzo, personale e debito - su entrate correnti) maggiore del 48%	Si	No
P2	Indicatore 2.8 (Incidenza degli incassi delle entrate proprie sulle previsioni definitive di parte corrente) minore del 22%	X	No
P3	Indicatore 3.2 (Anticipazioni chiuse solo contabilmente) maggiore di 0	X	No
P4	Indicatore 10.3 (Sostenibilità debiti finanziari) maggiore del 16%	Si	No
P5	Indicatore 12.4 (Sostenibilità disavanzo effettivamente a carico dell'esercizio) maggiore dell'1,20%	X	No
P6	Indicatore 13.1 (Debiti riconosciuti e finanziati) maggiore dell'1%	Si	No
P7	[Indicatore 13.2 (Debiti in corso di riconoscimento) + Indicatore 13.3 (Debiti riconosciuti e in corso di finanziamento)] maggiore dello 0,60%	Si	No
P8	Indicatore concernente l'effettiva capacità di riscossione (riferito al totale delle entrate) minore del 47%	Si	No

Gli enti locali che presentano almeno la metà dei parametri deficitari (la condizione "SI" identifica il parametro deficitario) sono strutturalmente deficitari ai sensi dell'articolo 242, comma 1, Tuel.

Sulla base dei parametri suindicati l'ente è da considerarsi in condizioni strutturalmente deficitarie	Si	No
--	----	---------------

COMUNE DI CAMASTRA

ENTI IN CONTABILITA' FINANZIARIA SOGGETTI AL DLGS 118/2011

Regioni, Province autonome, enti regionali e enti locali

Prospetto di cui all'articolo 8, comma 1, del Decreto Legge 24 aprile 2014, n. 66

Entrate

Dati rendiconto anno 2018

TITOLO TIPOLOGIA	DENOMINAZIONE	COMPETENZA		CASSA	
			di cui GESTIONE SANITARIA(**)		di cui GESTIONE SANITARIA(**)
	Fondo pluriennale vincolato per spese correnti	0,00			
	Fondo pluriennale vincolato per spese in conto capitale	0,00			
	Fondo di Cassa all'1/1/2018			3.400,00	
TITOLO 1	Entrate correnti di natura tributaria, contributiva e perequativa				
10101	Tipologia 101: Imposte, tasse e proventi assimilati	879.934,21		637.888,83	
10104	Tipologia 104: Compartecipazioni di tributi	9,67		156.919,13	
10301	Tipologia 301: Fondi perequativi da Amministrazioni Centrali	512.499,28		354.867,98	
10302	Tipologia 302: Fondi perequativi dalla Regione o Provincia autonoma	0,00		0,00	
10000	Totale Titolo 1: Entrate correnti di natura tributaria, contributiva e perequativa	1.392.443,16		1.149.675,94	
TITOLO 2	Trasferimenti correnti				
20101	Tipologia 101: Trasferimenti correnti da Amministrazioni pubbliche	2.104.108,69		2.095.303,40	
20102	Tipologia 102: Trasferimenti correnti da Famiglie	0,00		0,00	
20103	Tipologia 103: Trasferimenti correnti da Imprese	0,00		0,00	
20104	Tipologia 104: Trasferimenti correnti da Istituzioni Sociali Private	0,00		0,00	
20105	Tipologia 105: Trasferimenti correnti dall'Unione Europea e dal Resto del Mondo	0,00		0,00	
20000	Totale Titolo 2: Trasferimenti correnti	2.104.108,69		2.095.303,40	
TITOLO 3	Entrate extratributarie				
30100	Tipologia 100: Vendita di beni e servizi e proventi derivanti dalla gestione dei beni	112.047,97		35.634,82	
30200	Tipologia 200: Proventi derivanti dall'attività di controllo e repressione delle irregolarità e degli illeciti	57,40		57,40	
30300	Tipologia 300: Interessi attivi	0,01		0,01	
30400	Tipologia 400: Altre entrate da redditi da capitale	0,00		0,00	
30500	Tipologia 500: Rimborsi e altre entrate correnti	87.500,84		82.641,46	
30000	Totale Titolo 3: Entrate extratributarie	199.606,22		118.333,69	
TITOLO 4	Entrate in conto capitale				
40100	Tipologia 100: Tributi in conto capitale	0,00		0,00	
40200	Tipologia 200: Contributi agli investimenti	263.569,99		260.569,99	
40300	Tipologia 300: Altri trasferimenti in conto capitale	0,00		0,00	
40400	Tipologia 400: Entrate da alienazione di beni materiali e immateriali	0,00		0,00	
40500	Tipologia 500: Altre entrate in conto capitale	0,00		0,00	

COMUNE DI CAMASTRA

ENTI IN CONTABILITA' FINANZIARIA SOGGETTI AL DLGS 118/2011

Regioni, Province autonome, enti regionali e enti locali

Prospetto di cui all'articolo 8, comma 1, del Decreto Legge 24 aprile 2014, n. 66

Entrate

Dati rendiconto anno 2018

TITOLO TIPOLOGIA	DENOMINAZIONE	COMPETENZA		CASSA	
			di cui GESTIONE SANITARIA(**)		di cui GESTIONE SANITARIA(**)
40000	Totale Titolo 4: Entrate in conto capitale	263.569,99		260.569,99	
TITOLO 5	Entrate da riduzione di attività finanziarie				
50100	Tipologia 100: Alienazione di attività finanziarie	0,00		0,00	
50200	Tipologia 200: Riscossione crediti di breve termine	0,00		0,00	
50300	Tipologia 300: Riscossione crediti di medio-lungo termine	1.352,00		1.352,00	
50400	Tipologia 400: Altre entrate per riduzione di attività finanziarie	0,00		0,00	
50000	Totale Titolo 5: Entrate da riduzione di attività finanziarie	1.352,00		1.352,00	
TITOLO 6	Accensione Prestiti				
60100	Tipologia 100: Emissione di titoli obbligazionari	0,00		0,00	
60200	Tipologia 200: Accensione prestiti a breve termine	0,00		0,00	
60300	Tipologia 300: Accensione mutui e altri finanziamenti a medio lungo termine	0,00		0,00	
60400	Tipologia 400: Altre forme di indebitamento	0,00		0,00	
60000	Totale Titolo 6: Accensione Prestiti	0,00		0,00	
TITOLO 7	Anticipazioni da istituto tesoriere/cassiere				
70100	Tipologia 100: Anticipazioni da istituto tesoriere/cassiere	3.008.565,30		3.008.565,30	
70000	Totale Titolo 7: Anticipazioni da istituto tesoriere/cassiere	3.008.565,30		3.008.565,30	
TITOLO 9	Entrate per conto terzi e partite di giro				
90100	Tipologia 100: Entrate per partite di giro	436.008,97		436.008,92	
90200	Tipologia 200: Entrate per conto terzi	175.312,17		126.285,45	
90000	Totale Titolo 9: Entrate per conto terzi e partite di giro	611.321,14		562.294,37	
Totale Titoli		7.580.966,50		7.196.094,69	
Totale Generale delle Entrate		7.580.966,50		7.199.494,69	
DISAVANZO FORMATISI NELL'ESERCIZIO (Totale generale delle spese di competenza - Totale generale delle entrate di competenza) (**)		0,00		0,00	

(*) Indicare gli accertamenti e le riscossioni, salvo che per le prime quattro righe che indicano previsioni definitive.

(**) Solo per le Regioni e le Province autonome che adottano il patto della salute.

(***) Voce da riportare solo se si registra un disavanzo, nel caso in cui il totale generale delle spese di competenza (impegni + FPV) è superiore al totale generale delle entrate.

COMUNE DI CAMASTRA

ENTI IN CONTABILITA' FINANZIARIA SOGGETTI AL DLGS 118/2011
Regioni, Province autonome, enti regionali e enti locali
Prospetto di cui all'articolo 8, comma 1, del Decreto Legge 24 aprile 2014, n. 66

Spese (missioni da 1 a 5)
Dati rendiconto anno 2018

TITOLI E MACROAGGREGATI DI SPESA / MISSIONI	1			2			3			4			5			
	Servizi istituzionali, generali e di gestione			Giustizia			Ordine pubblico e sicurezza			Istruzione e diritto allo studio			Tutela della valorizzazione dei beni e delle attività culturali			
	Competenza		Cassa	Competenza		Cassa	Competenza		Cassa	Competenza		Cassa	Competenza		Cassa	
	Impegni	di cui fondo pluriennale vincolato		Impegni	di cui fondo pluriennale vincolato		Impegni	di cui fondo pluriennale vincolato		Impegni	di cui fondo pluriennale vincolato		Impegni	di cui fondo pluriennale vincolato		
RIPIANO DISAVANZO NELL'ESERCIZIO																
TITOLO1 - Spese correnti																
101	Redditi da lavoro dipendente	1.037.651,11	0,00	1.045.852,94	0,00	0,00	0,00	217.044,08	0,00	217.044,08	0,00	0,00	0,00	202.265,61	0,00	202.265,61
102	Imposte e tasse a carico dell'ente	74.227,33	0,00	74.826,67	0,00	0,00	0,00	14.007,20	0,00	14.007,20	0,00	0,00	0,00	13.291,65	0,00	13.291,65
103	Acquisto di beni e servizi	206.087,59	0,00	188.266,19	0,00	0,00	0,00	1.434,00	0,00	1.278,61	82.792,40	0,00	69.204,50	36.120,00	0,00	37.824,98
104	Trasferimenti correnti	1.141,72	0,00	1.300,72	0,00	0,00	0,00	0,00	0,00	0,00	3.050,00	0,00	2.479,04	0,00	0,00	2.000,00
107	Interessi passivi	0,00	0,00	0,00	0,00	0,00	0,00	0,00	0,00	0,00	0,00	0,00	0,00	0,00	0,00	0,00
108	Altre spese per redditi da capitale	0,00	0,00	0,00	0,00	0,00	0,00	0,00	0,00	0,00	0,00	0,00	0,00	0,00	0,00	0,00
109	Rimborsi e poste correttive delle entrate	5.080,16	0,00	2.285,00	0,00	0,00	0,00	0,00	0,00	0,00	0,00	0,00	0,00	0,00	0,00	0,00
110	Altre spese correnti	57.099,37	0,00	66.288,86	0,00	0,00	0,00	760,00	0,00	760,00	0,00	0,00	0,00	0,00	0,00	0,00
100	Totale TITOLO 1	1.381.287,28	0,00	1.378.820,38	0,00	0,00	0,00	233.245,28	0,00	233.089,89	85.842,40	0,00	71.683,54	251.677,26	0,00	255.382,24
TITOLO2 - Spese in conto capitale																
201	Tributi in conto capitale a carico dell'ente	0,00	0,00	0,00	0,00	0,00	0,00	0,00	0,00	0,00	0,00	0,00	0,00	0,00	0,00	0,00
202	Investimenti fissi lordi e acquisto di terreni	1.466,46	0,00	3.968,79	0,00	0,00	0,00	0,00	0,00	0,00	0,00	0,00	0,00	0,00	0,00	0,00
203	Contributi agli investimenti	0,00	0,00	0,00	0,00	0,00	0,00	0,00	0,00	0,00	0,00	0,00	0,00	0,00	0,00	0,00
204	Altri trasferimenti in conto capitale	0,00	0,00	0,00	0,00	0,00	0,00	0,00	0,00	0,00	0,00	0,00	0,00	0,00	0,00	0,00
205	Altre spese in conto capitale	0,00	0,00	0,00	0,00	0,00	0,00	0,00	0,00	0,00	0,00	0,00	0,00	0,00	0,00	0,00
200	Totale TITOLO 2	1.466,46	0,00	3.968,79	0,00	0,00	0,00	0,00	0,00	0,00	0,00	0,00	0,00	0,00	0,00	0,00
TITOLO3 - Spese per incremento attività finanziarie																
301	Acquisizioni di attività finanziarie	0,00	0,00	0,00	0,00	0,00	0,00	0,00	0,00	0,00	0,00	0,00	0,00	0,00	0,00	0,00
302	Concessione crediti di breve termine	0,00	0,00	0,00	0,00	0,00	0,00	0,00	0,00	0,00	0,00	0,00	0,00	0,00	0,00	0,00
303	Concessione crediti di medio-lungo termine	0,00	0,00	0,00	0,00	0,00	0,00	0,00	0,00	0,00	0,00	0,00	0,00	0,00	0,00	0,00
304	Altre spese per incremento di attività finanziarie	0,00	0,00	0,00	0,00	0,00	0,00	0,00	0,00	0,00	0,00	0,00	0,00	0,00	0,00	0,00
300	Totale TITOLO 3	0,00	0,00	0,00	0,00	0,00	0,00	0,00	0,00	0,00	0,00	0,00	0,00	0,00	0,00	0,00
TITOLO4 - Rimborso Prestiti																
401	Rimborso di titoli obbligazionari	0,00	0,00	0,00	0,00	0,00	0,00	0,00	0,00	0,00	0,00	0,00	0,00	0,00	0,00	0,00
402	Rimborso prestiti a breve termine	0,00	0,00	0,00	0,00	0,00	0,00	0,00	0,00	0,00	0,00	0,00	0,00	0,00	0,00	0,00
403	Rimborso mutui e altri finanziamenti a medio lungo termine	0,00	0,00	0,00	0,00	0,00	0,00	0,00	0,00	0,00	0,00	0,00	0,00	0,00	0,00	0,00
404	Rimborso di altre forme di indebitamento	0,00	0,00	0,00	0,00	0,00	0,00	0,00	0,00	0,00	0,00	0,00	0,00	0,00	0,00	0,00
405	Fondi per rimborso prestiti	0,00	0,00	0,00	0,00	0,00	0,00	0,00	0,00	0,00	0,00	0,00	0,00	0,00	0,00	0,00
400	Totale TITOLO 4	0,00	0,00	0,00	0,00	0,00	0,00	0,00	0,00	0,00	0,00	0,00	0,00	0,00	0,00	0,00
TITOLO5 - Chiusura Anticipazioni ricevute da istituto tesoriere/cassiere																
501	Chiusura Anticipazioni ricevute da istituto tesoriere/cassiere	0,00	0,00	0,00	0,00	0,00	0,00	0,00	0,00	0,00	0,00	0,00	0,00	0,00	0,00	0,00
500	Totale TITOLO 5	0,00	0,00	0,00	0,00	0,00	0,00	0,00	0,00	0,00	0,00	0,00	0,00	0,00	0,00	0,00
TITOLO7 - Uscite per conto terzi e partite di giro																
701	Uscite per partite di giro	0,00	0,00	0,00	0,00	0,00	0,00	0,00	0,00	0,00	0,00	0,00	0,00	0,00	0,00	0,00
702	Uscite per conto terzi	0,00	0,00	0,00	0,00	0,00	0,00	0,00	0,00	0,00	0,00	0,00	0,00	0,00	0,00	0,00
700	Totale TITOLO 7	0,00	0,00	0,00	0,00	0,00	0,00	0,00	0,00	0,00	0,00	0,00	0,00	0,00	0,00	0,00
TOTALE MISSIONI - TOTALE GENERALE DELLE SPESE		1.382.753,74	0,00	1.382.789,17	0,00	0,00	0,00	233.245,28	0,00	233.089,89	85.842,40	0,00	71.683,54	251.677,26	0,00	255.382,24
AVANZO FORMATOSI NELL' ESERCIZIO/FONDO DI CASSA																
<i>(Totale generale delle entrate -Totale generale delle spese)(**)</i>																

(*) Indicare gli impegni, le previsioni definitive relative al fondo pluriennale vincolato e i pagamenti, salvo che per la prima voce che riporta la previsione definitiva

(**) Voce da riportare solo in presenza di un avanzo o di un fondo di cassa, nel caso in cui il totale generale delle entrate è superiore al totale generale delle spese, distintamente per la competenza (compreso il FPV) e per la cassa

COMUNE DI CAMASTRA

ENTI IN CONTABILITA' FINANZIARIA SOGGETTI AL DLGS 118/2011

Regioni, Province autonome, enti regionali e enti locali

Prospetto di cui all'articolo 8, comma 1, del Decreto Legge 24 aprile 2014, n. 66

Spese (missioni da 6 a 10)

Dati rendiconto anno 2018

TITOLI E MACROAGGREGATI DI SPESA / MISSIONI	6			7			8			9			10			
	Politiche giovanili, sport e tempo libero			Turismo			Assetto del territorio ed edilizia abitativa			Sviluppo sostenibile e tutela del territorio e dell'ambiente			Trasporti e diritto alla mobilità			
	Competenza		Cassa	Competenza		Cassa	Competenza		Cassa	Competenza		Cassa	Competenza		Cassa	
	Impegni	di cui fondo pluriennale vincolato		Impegni	di cui fondo pluriennale vincolato		Impegni	di cui fondo pluriennale vincolato		Impegni	di cui fondo pluriennale vincolato		Impegni	di cui fondo pluriennale vincolato		
RIPIANO DISAVANZO NELL'ESERCIZIO																
TITOLO1 - Spese correnti																
101 Redditi da lavoro dipendente	0,00	0,00	0,00	0,00	0,00	0,00	0,00	0,00	0,00	0,00	24.597,70	0,00	24.597,70	125.598,13	0,00	125.598,13
102 Imposte e tasse a carico dell'ente	0,00	0,00	0,00	0,00	0,00	0,00	0,00	0,00	0,00	0,00	1.645,06	0,00	1.645,06	7.912,10	0,00	7.912,10
103 Acquisto di beni e servizi	2.935,48	0,00	3.005,73	0,00	0,00	0,00	0,00	0,00	0,00	0,00	493.788,26	0,00	426.619,98	200.077,29	0,00	128.819,09
104 Trasferimenti correnti	0,00	0,00	0,00	0,00	0,00	0,00	0,00	0,00	0,00	0,00	0,00	0,00	0,00	0,00	0,00	0,00
107 Interessi passivi	0,00	0,00	0,00	0,00	0,00	0,00	0,00	0,00	0,00	0,00	0,00	0,00	0,00	0,00	0,00	0,00
108 Altre spese per redditi da capitale	0,00	0,00	0,00	0,00	0,00	0,00	0,00	0,00	0,00	0,00	0,00	0,00	0,00	0,00	0,00	0,00
109 Rimborsi e poste correttive delle entrate	0,00	0,00	0,00	0,00	0,00	0,00	0,00	0,00	0,00	0,00	0,00	0,00	0,00	0,00	0,00	0,00
110 Altre spese correnti	0,00	0,00	0,00	0,00	0,00	0,00	0,00	0,00	0,00	0,00	0,00	0,00	0,00	0,00	0,00	0,00
100 Totale TITOLO 1	2.935,48	0,00	3.005,73	0,00	0,00	0,00	0,00	0,00	0,00	0,00	520.031,02	0,00	452.862,74	333.587,52	0,00	262.329,32
TITOLO2 - Spese in conto capitale																
201 Tributi in conto capitale a carico dell'ente	0,00	0,00	0,00	0,00	0,00	0,00	0,00	0,00	0,00	0,00	0,00	0,00	0,00	0,00	0,00	0,00
202 Investimenti fissi lordi e acquisto di terreni	0,00	0,00	0,00	0,00	0,00	0,00	0,00	0,00	0,00	0,00	0,00	0,00	0,00	167.440,30	0,00	18.263,40
203 Contributi agli investimenti	0,00	0,00	0,00	0,00	0,00	0,00	0,00	0,00	0,00	0,00	0,00	0,00	0,00	0,00	0,00	0,00
204 Altri trasferimenti in conto capitale	0,00	0,00	0,00	0,00	0,00	0,00	0,00	0,00	0,00	0,00	0,00	0,00	0,00	0,00	0,00	0,00
205 Altre spese in conto capitale	0,00	0,00	0,00	0,00	0,00	0,00	0,00	0,00	0,00	0,00	0,00	0,00	0,00	0,00	0,00	0,00
200 Totale TITOLO 2	0,00	0,00	0,00	0,00	0,00	0,00	0,00	0,00	0,00	0,00	0,00	0,00	0,00	167.440,30	0,00	18.263,40
TITOLO3 - Spese per incremento attività finanziarie																
301 Acquisizioni di attività finanziarie	0,00	0,00	0,00	0,00	0,00	0,00	0,00	0,00	0,00	0,00	0,00	0,00	0,00	0,00	0,00	0,00
302 Concessione crediti di breve termine	0,00	0,00	0,00	0,00	0,00	0,00	0,00	0,00	0,00	0,00	0,00	0,00	0,00	0,00	0,00	0,00
303 Concessione crediti di medio-lungo termine	0,00	0,00	0,00	0,00	0,00	0,00	0,00	0,00	0,00	0,00	0,00	0,00	0,00	0,00	0,00	0,00
304 Altre spese per incremento di attività finanziarie	0,00	0,00	0,00	0,00	0,00	0,00	0,00	0,00	0,00	0,00	0,00	0,00	0,00	0,00	0,00	0,00
300 Totale TITOLO 3	0,00	0,00	0,00	0,00	0,00	0,00	0,00	0,00	0,00	0,00	0,00	0,00	0,00	0,00	0,00	0,00
TITOLO4 - Rimborso Prestiti																
401 Rimborso di titoli obbligazionari	0,00	0,00	0,00	0,00	0,00	0,00	0,00	0,00	0,00	0,00	0,00	0,00	0,00	0,00	0,00	0,00
402 Rimborso prestiti a breve termine	0,00	0,00	0,00	0,00	0,00	0,00	0,00	0,00	0,00	0,00	0,00	0,00	0,00	0,00	0,00	0,00
403 Rimborso mutui e altri finanziamenti a medio lungo termine	0,00	0,00	0,00	0,00	0,00	0,00	0,00	0,00	0,00	0,00	0,00	0,00	0,00	0,00	0,00	0,00
404 Rimborso di altre forme di indebitamento	0,00	0,00	0,00	0,00	0,00	0,00	0,00	0,00	0,00	0,00	0,00	0,00	0,00	0,00	0,00	0,00
405 Fondi per rimborso prestiti	0,00	0,00	0,00	0,00	0,00	0,00	0,00	0,00	0,00	0,00	0,00	0,00	0,00	0,00	0,00	0,00
400 Totale TITOLO 4	0,00	0,00	0,00	0,00	0,00	0,00	0,00	0,00	0,00	0,00	0,00	0,00	0,00	0,00	0,00	0,00
TITOLO5 - Chiusura Anticipazioni ricevute da istituto tesoriere/cassiere																
501 Chiusura Anticipazioni ricevute da istituto tesoriere/cassiere	0,00	0,00	0,00	0,00	0,00	0,00	0,00	0,00	0,00	0,00	0,00	0,00	0,00	0,00	0,00	0,00
500 Totale TITOLO 5	0,00	0,00	0,00	0,00	0,00	0,00	0,00	0,00	0,00	0,00	0,00	0,00	0,00	0,00	0,00	0,00
TITOLO7 - Uscite per conto terzi e partite di giro																
701 Uscite per partite di giro	0,00	0,00	0,00	0,00	0,00	0,00	0,00	0,00	0,00	0,00	0,00	0,00	0,00	0,00	0,00	0,00
702 Uscite per conto terzi	0,00	0,00	0,00	0,00	0,00	0,00	0,00	0,00	0,00	0,00	0,00	0,00	0,00	0,00	0,00	0,00
700 Totale TITOLO 7	0,00	0,00	0,00	0,00	0,00	0,00	0,00	0,00	0,00	0,00	0,00	0,00	0,00	0,00	0,00	0,00
TOTALE MISSIONI - TOTALE GENERALE DELLE SPESE	2.935,48	0,00	3.005,73	0,00	0,00	0,00	0,00	0,00	0,00	0,00	520.031,02	0,00	452.862,74	501.027,82	0,00	280.592,72
AVANZO FORMATOSI NELL' ESERCIZIO/FONDO DI CASSA <i>(Totale generale delle entrate -Totale generale delle spese)(**)</i>																

(*) Indicare gli impegni, le previsioni definitive relative al fondo pluriennale vincolato e i pagamenti, salvo che per la prima voce che riporta la previsione definitiva

(**) Voce da riportare solo in presenza di un avanzo o di un fondo di cassa , nel caso in cui il totale generale delle entrate è superiore al totale generale delle spese, distintamente per la competenza (compreso il FPV) e per la cassa

COMUNE DI CAMASTRA

ENTI IN CONTABILITA' FINANZIARIA SOGGETTI AL DLGS 118/2011

Regioni, Province autonome, enti regionali e enti locali

Prospetto di cui all'articolo 8, comma 1, del Decreto Legge 24 aprile 2014, n. 66

Spese (missioni da 11 a 15)

Dati rendiconto anno 2018

TITOLI E MACROAGGREGATI DI SPESA / MISSIONI	11			12			13			14			15		
	Soccorso Civile			Diritti sociali, politiche sociali e famiglia			Tutela della salute			Sviluppo economico e competitività			Politiche per il lavoro e la formazione professionale		
	Competenza		Cassa	Competenza		Cassa	Competenza		Cassa	Competenza		Cassa	Competenza		Cassa
	Impegni	di cui fondo pluriennale vincolato		Impegni	di cui fondo pluriennale vincolato		Impegni	di cui fondo pluriennale vincolato		Impegni	di cui fondo pluriennale vincolato		Impegni	di cui fondo pluriennale vincolato	
RIPIANO DISAVANZO NELL'ESERCIZIO															
TITOLO1 - Spese correnti															
101 Redditi da lavoro dipendente	0,00	0,00	0,00	107.582,13	0,00	107.582,13	0,00	0,00	0,00	20.822,97	0,00	20.822,97	0,00	0,00	0,00
102 Imposte e tasse a carico dell'ente	0,00	0,00	0,00	6.893,19	0,00	6.893,19	0,00	0,00	0,00	1.537,80	0,00	1.537,80	0,00	0,00	0,00
103 Acquisto di beni e servizi	0,00	0,00	0,00	388.298,00	0,00	353.381,43	0,00	0,00	0,00	0,00	0,00	0,00	0,00	0,00	0,00
104 Trasferimenti correnti	0,00	0,00	0,00	3.703,00	0,00	4.809,64	0,00	0,00	0,00	0,00	0,00	0,00	0,00	0,00	0,00
107 Interessi passivi	0,00	0,00	0,00	0,00	0,00	0,00	0,00	0,00	0,00	0,00	0,00	0,00	0,00	0,00	0,00
108 Altre spese per redditi da capitale	0,00	0,00	0,00	0,00	0,00	0,00	0,00	0,00	0,00	0,00	0,00	0,00	0,00	0,00	0,00
109 Rimborsi e poste correttive delle entrate	0,00	0,00	0,00	0,00	0,00	0,00	0,00	0,00	0,00	0,00	0,00	0,00	0,00	0,00	0,00
110 Altre spese correnti	0,00	0,00	0,00	0,00	0,00	0,00	0,00	0,00	0,00	0,00	0,00	0,00	0,00	0,00	0,00
100 Totale TITOLO 1	0,00	0,00	0,00	506.476,32	0,00	472.666,39	0,00	0,00	0,00	22.360,77	0,00	22.360,77	0,00	0,00	0,00
TITOLO2 - Spese in conto capitale															
201 Tributi in conto capitale a carico dell'ente	0,00	0,00	0,00	0,00	0,00	0,00	0,00	0,00	0,00	0,00	0,00	0,00	0,00	0,00	0,00
202 Investimenti fissi lordi e acquisto di terreni	0,00	0,00	0,00	0,00	0,00	1.891,00	0,00	0,00	0,00	0,00	0,00	0,00	0,00	0,00	0,00
203 Contributi agli investimenti	0,00	0,00	0,00	0,00	0,00	0,00	0,00	0,00	0,00	0,00	0,00	0,00	0,00	0,00	0,00
204 Altri trasferimenti in conto capitale	0,00	0,00	0,00	0,00	0,00	0,00	0,00	0,00	0,00	0,00	0,00	0,00	0,00	0,00	0,00
205 Altre spese in conto capitale	0,00	0,00	0,00	0,00	0,00	0,00	0,00	0,00	0,00	0,00	0,00	0,00	0,00	0,00	0,00
200 Totale TITOLO 2	0,00	0,00	0,00	0,00	0,00	1.891,00	0,00	0,00	0,00	0,00	0,00	0,00	0,00	0,00	0,00
TITOLO3 - Spese per incremento attività finanziarie															
301 Acquisizioni di attività finanziarie	0,00	0,00	0,00	0,00	0,00	0,00	0,00	0,00	0,00	0,00	0,00	0,00	0,00	0,00	0,00
302 Concessione crediti di breve termine	0,00	0,00	0,00	0,00	0,00	0,00	0,00	0,00	0,00	0,00	0,00	0,00	0,00	0,00	0,00
303 Concessione crediti di medio-lungo termine	0,00	0,00	0,00	0,00	0,00	0,00	0,00	0,00	0,00	0,00	0,00	0,00	0,00	0,00	0,00
304 Altre spese per incremento di attività finanziarie	0,00	0,00	0,00	0,00	0,00	0,00	0,00	0,00	0,00	0,00	0,00	0,00	0,00	0,00	0,00
300 Totale TITOLO 3	0,00	0,00	0,00	0,00	0,00	0,00	0,00	0,00	0,00	0,00	0,00	0,00	0,00	0,00	0,00
TITOLO4 - Rimborso Prestiti															
401 Rimborso di titoli obbligazionari	0,00	0,00	0,00	0,00	0,00	0,00	0,00	0,00	0,00	0,00	0,00	0,00	0,00	0,00	0,00
402 Rimborso prestiti a breve termine	0,00	0,00	0,00	0,00	0,00	0,00	0,00	0,00	0,00	0,00	0,00	0,00	0,00	0,00	0,00
403 Rimborso mutui e altri finanziamenti a medio lungo termine	0,00	0,00	0,00	0,00	0,00	0,00	0,00	0,00	0,00	0,00	0,00	0,00	0,00	0,00	0,00
404 Rimborso di altre forme di indebitamento	0,00	0,00	0,00	0,00	0,00	0,00	0,00	0,00	0,00	0,00	0,00	0,00	0,00	0,00	0,00
405 Fondi per rimborso prestiti	0,00	0,00	0,00	0,00	0,00	0,00	0,00	0,00	0,00	0,00	0,00	0,00	0,00	0,00	0,00
400 Totale TITOLO 4	0,00	0,00	0,00	0,00	0,00	0,00	0,00	0,00	0,00	0,00	0,00	0,00	0,00	0,00	0,00
TITOLO5 - Chiusura Anticipazioni ricevute da istituto tesoriere/cassiere															
501 Chiusura Anticipazioni ricevute da istituto tesoriere/cassiere	0,00	0,00	0,00	0,00	0,00	0,00	0,00	0,00	0,00	0,00	0,00	0,00	0,00	0,00	0,00
500 Totale TITOLO 5	0,00	0,00	0,00	0,00	0,00	0,00	0,00	0,00	0,00	0,00	0,00	0,00	0,00	0,00	0,00
TITOLO7 - Uscite per conto terzi e partite di giro															
701 Uscite per partite di giro	0,00	0,00	0,00	0,00	0,00	0,00	0,00	0,00	0,00	0,00	0,00	0,00	0,00	0,00	0,00
702 Uscite per conto terzi	0,00	0,00	0,00	0,00	0,00	0,00	0,00	0,00	0,00	0,00	0,00	0,00	0,00	0,00	0,00
700 Totale TITOLO 7	0,00	0,00	0,00	0,00	0,00	0,00	0,00	0,00	0,00	0,00	0,00	0,00	0,00	0,00	0,00
TOTALE MISSIONI - TOTALE GENERALE DELLE SPESE	0,00	0,00	0,00	506.476,32	0,00	474.557,39	0,00	0,00	0,00	22.360,77	0,00	22.360,77	0,00	0,00	0,00
AVANZO FORMATOSI NELL' ESERCIZIO/FONDO DI CASSA <i>(Totale generale delle entrate -Totale generale delle spese)(**)</i>															

(*) Indicare gli impegni, le previsioni definitive relative al fondo pluriennale vincolato e i pagamenti, salvo che per la prima voce che riporta la previsione definitiva

(**) Voce da riportare solo in presenza di un avanzo o di un fondo di cassa, nel caso in cui il totale generale delle entrate è superiore al totale generale delle spese, distintamente per la competenza (compreso il FPV) e per la cassa

COMUNE DI CAMASTRA

ENTI IN CONTABILITA' FINANZIARIA SOGGETTI AL DLGS 118/2011

Regioni, Province autonome, enti regionali e enti locali

Prospetto di cui all'articolo 8, comma 1, del Decreto Legge 24 aprile 2014, n. 66

Spese (missioni da 16 a 20)

Dati rendiconto anno 2018

TITOLI E MACROAGGREGATI DI SPESA / MISSIONI	16			17			18			19			20		
	Agricoltura, politiche agroalimentari e pesca			Energia e diversificazione delle fonti energetiche			Relazione con le altre autonomie territoriali e locali			Relazioni internazionali			Fondi e accantonamenti		
	Competenza		Cassa	Competenza		Cassa	Competenza		Cassa	Competenza		Cassa	Competenza		Cassa
	Impegni	di cui fondo pluriennale vincolato		Impegni	di cui fondo pluriennale vincolato		Impegni	di cui fondo pluriennale vincolato		Impegni	di cui fondo pluriennale vincolato		Impegni	di cui fondo pluriennale vincolato	
RIPIANO DISAVANZO NELL'ESERCIZIO															
TITOLO1 - Spese correnti															
101	Redditi da lavoro dipendente	35.644,66	0,00	35.644,66	0,00	0,00	0,00	0,00	0,00	0,00	0,00	0,00	0,00	0,00	0,00
102	Imposte e tasse a carico dell'ente	2.452,65	0,00	2.452,65	0,00	0,00	0,00	0,00	0,00	0,00	0,00	0,00	0,00	0,00	0,00
103	Acquisto di beni e servizi	0,00	0,00	0,00	0,00	0,00	0,00	0,00	0,00	0,00	0,00	0,00	0,00	0,00	0,00
104	Trasferimenti correnti	0,00	0,00	0,00	0,00	0,00	0,00	0,00	0,00	0,00	0,00	0,00	0,00	0,00	0,00
107	Interessi passivi	0,00	0,00	0,00	0,00	0,00	0,00	0,00	0,00	0,00	0,00	0,00	0,00	0,00	0,00
108	Altre spese per redditi da capitale	0,00	0,00	0,00	0,00	0,00	0,00	0,00	0,00	0,00	0,00	0,00	0,00	0,00	0,00
109	Rimborsi e poste correttive delle entrate	0,00	0,00	0,00	0,00	0,00	0,00	0,00	0,00	0,00	0,00	0,00	0,00	0,00	0,00
110	Altre spese correnti	0,00	0,00	0,00	0,00	0,00	0,00	0,00	0,00	0,00	0,00	0,00	0,00	0,00	0,00
100	Totale TITOLO 1	38.097,31	0,00	38.097,31	0,00	0,00	0,00	0,00	0,00	0,00	0,00	0,00	0,00	0,00	0,00
TITOLO2 - Spese in conto capitale															
201	Tributi in conto capitale a carico dell'ente	0,00	0,00	0,00	0,00	0,00	0,00	0,00	0,00	0,00	0,00	0,00	0,00	0,00	0,00
202	Investimenti fissi lordi e acquisto di terreni	0,00	0,00	0,00	0,00	0,00	0,00	0,00	0,00	0,00	0,00	0,00	0,00	0,00	0,00
203	Contributi agli investimenti	0,00	0,00	0,00	0,00	0,00	0,00	0,00	0,00	0,00	0,00	0,00	0,00	0,00	0,00
204	Altri trasferimenti in conto capitale	0,00	0,00	0,00	0,00	0,00	0,00	0,00	0,00	0,00	0,00	0,00	0,00	0,00	0,00
205	Altre spese in conto capitale	0,00	0,00	0,00	0,00	0,00	0,00	0,00	0,00	0,00	0,00	0,00	0,00	0,00	0,00
200	Totale TITOLO 2	0,00	0,00	0,00	0,00	0,00	0,00	0,00	0,00	0,00	0,00	0,00	0,00	0,00	0,00
TITOLO3 - Spese per incremento attività finanziarie															
301	Acquisizioni di attività finanziarie	0,00	0,00	0,00	0,00	0,00	0,00	0,00	0,00	0,00	0,00	0,00	0,00	0,00	0,00
302	Concessione crediti di breve termine	0,00	0,00	0,00	0,00	0,00	0,00	0,00	0,00	0,00	0,00	0,00	0,00	0,00	0,00
303	Concessione crediti di medio-lungo termine	0,00	0,00	0,00	0,00	0,00	0,00	0,00	0,00	0,00	0,00	0,00	0,00	0,00	0,00
304	Altre spese per incremento di attività finanziarie	0,00	0,00	0,00	0,00	0,00	0,00	0,00	0,00	0,00	0,00	0,00	0,00	0,00	0,00
300	Totale TITOLO 3	0,00	0,00	0,00	0,00	0,00	0,00	0,00	0,00	0,00	0,00	0,00	0,00	0,00	0,00
TITOLO4 - Rimborso Prestiti															
401	Rimborso di titoli obbligazionari	0,00	0,00	0,00	0,00	0,00	0,00	0,00	0,00	0,00	0,00	0,00	0,00	0,00	0,00
402	Rimborso prestiti a breve termine	0,00	0,00	0,00	0,00	0,00	0,00	0,00	0,00	0,00	0,00	0,00	0,00	0,00	0,00
403	Rimborso mutui e altri finanziamenti a medio lungo termine	0,00	0,00	0,00	0,00	0,00	0,00	0,00	0,00	0,00	0,00	0,00	0,00	0,00	0,00
404	Rimborso di altre forme di indebitamento	0,00	0,00	0,00	0,00	0,00	0,00	0,00	0,00	0,00	0,00	0,00	0,00	0,00	0,00
405	Fondi per rimborso prestiti	0,00	0,00	0,00	0,00	0,00	0,00	0,00	0,00	0,00	0,00	0,00	0,00	0,00	0,00
400	Totale TITOLO 4	0,00	0,00	0,00	0,00	0,00	0,00	0,00	0,00	0,00	0,00	0,00	0,00	0,00	0,00
TITOLO5 - Chiusura Anticipazioni ricevute da istituto tesoriere/cassiere															
501	Chiusura Anticipazioni ricevute da istituto tesoriere/cassiere	0,00	0,00	0,00	0,00	0,00	0,00	0,00	0,00	0,00	0,00	0,00	0,00	0,00	0,00
500	Totale TITOLO 5	0,00	0,00	0,00	0,00	0,00	0,00	0,00	0,00	0,00	0,00	0,00	0,00	0,00	0,00
TITOLO7 - Uscite per conto terzi e partite di giro															
701	Uscite per partite di giro	0,00	0,00	0,00	0,00	0,00	0,00	0,00	0,00	0,00	0,00	0,00	0,00	0,00	0,00
702	Uscite per conto terzi	0,00	0,00	0,00	0,00	0,00	0,00	0,00	0,00	0,00	0,00	0,00	0,00	0,00	0,00
700	Totale TITOLO 7	0,00	0,00	0,00	0,00	0,00	0,00	0,00	0,00	0,00	0,00	0,00	0,00	0,00	0,00
TOTALE MISSIONI - TOTALE GENERALE DELLE SPESE		38.097,31	0,00	38.097,31	0,00	0,00	0,00	0,00	0,00	0,00	0,00	0,00	0,00	0,00	0,00
AVANZO FORMATOSI NELL' ESERCIZIO/FONDO DI CASSA															
<i>(Totale generale delle entrate -Totale generale delle spese)(**)</i>															

(*) Indicare gli impegni, le previsioni definitive relative al fondo pluriennale vincolato e i pagamenti, salvo che per la prima voce che riporta la previsione definitiva

(**) Voce da riportare solo in presenza di un avanzo o di un fondo di cassa, nel caso in cui il totale generale delle entrate è superiore al totale generale delle spese, distintamente per la competenza (compreso il FPV) e per la cassa

COMUNE DI CAMASTRA

Spese (missioni da 50 a 99 e ripiano disavanzo)
Dati rendiconto anno 2018

ENTI IN CONTABILITA' FINANZIARIA SOGGETTI AL DLGS 118/2011
Regioni, Province autonome, enti regionali e enti locali
Prospetto di cui all'articolo 8, comma 1, del Decreto Legge 24 aprile 2014, n. 66

TITOLI E MACROAGGREGATI DI SPESA / MISSIONI	50			60			99			Ripiano disavanzo	Totale generale delle spese				
	Debito pubblico			Anticipazioni finanziarie			Servizi per conto terzi				Competenz	Competenza		Cassa	
	Competenza		Cassa	Competenza		Cassa	Competenza		Cassa	Impegni		di cui fondo pluriennale vincolato	Impegni		di cui fondo pluriennale vincolato
	Impegni	di cui fondo pluriennale vincolato		Impegni	di cui fondo pluriennale vincolato		Impegni	di cui fondo pluriennale vincolato							
RIPIANO DISAVANZO NELL'ESERCIZIO										68.671,03	68.671,03	0,00	0,00		
TITOLO1 - Spese correnti															
101 Redditi da lavoro dipendente	0,00	0,00	0,00	0,00	0,00	0,00	0,00	0,00	0,00		1.771.206,39	0,00	1.779.408,22		
102 Imposte e tasse a carico dell'ente	0,00	0,00	0,00	0,00	0,00	0,00	0,00	0,00	0,00		121.966,98	0,00	122.566,32		
103 Acquisto di beni e servizi	0,00	0,00	0,00	0,00	0,00	0,00	0,00	0,00	0,00		1.411.533,02	0,00	1.208.400,51		
104 Trasferimenti correnti	0,00	0,00	0,00	0,00	0,00	0,00	0,00	0,00	0,00		7.894,72	0,00	10.589,40		
107 Interessi passivi	61.579,68	0,00	61.579,68	0,00	0,00	0,00	0,00	0,00	0,00		61.579,68	0,00	61.579,68		
108 Altre spese per redditi da capitale	0,00	0,00	0,00	0,00	0,00	0,00	0,00	0,00	0,00		0,00	0,00	0,00		
109 Rimborsi e poste correttive delle entrate	0,00	0,00	0,00	0,00	0,00	0,00	0,00	0,00	0,00		5.080,16	0,00	2.285,00		
110 Altre spese correnti	0,00	0,00	0,00	0,00	0,00	0,00	0,00	0,00	0,00		57.859,37	0,00	67.048,86		
100 Totale TITOLO 1	61.579,68	0,00	61.579,68	0,00	0,00	0,00	0,00	0,00	0,00		3.437.120,32	0,00	3.251.877,99		
TITOLO2 - Spese in conto capitale															
201 Tributi in conto capitale a carico dell'ente	0,00	0,00	0,00	0,00	0,00	0,00	0,00	0,00	0,00		0,00	0,00	0,00		
202 Investimenti fissi lordi e acquisto di terreni	0,00	0,00	0,00	0,00	0,00	0,00	0,00	0,00	0,00		168.906,76	0,00	24.123,19		
203 Contributi agli investimenti	0,00	0,00	0,00	0,00	0,00	0,00	0,00	0,00	0,00		0,00	0,00	0,00		
204 Altri trasferimenti in conto capitale	0,00	0,00	0,00	0,00	0,00	0,00	0,00	0,00	0,00		0,00	0,00	0,00		
205 Altre spese in conto capitale	0,00	0,00	0,00	0,00	0,00	0,00	0,00	0,00	0,00		0,00	0,00	0,00		
200 Totale TITOLO 2	0,00	0,00	0,00	0,00	0,00	0,00	0,00	0,00	0,00		168.906,76	0,00	24.123,19		
TITOLO3 - Spese per incremento attività finanziarie															
301 Acquisizioni di attività finanziarie	0,00	0,00	0,00	0,00	0,00	0,00	0,00	0,00	0,00		0,00	0,00	0,00		
302 Concessione crediti di breve termine	0,00	0,00	0,00	0,00	0,00	0,00	0,00	0,00	0,00		0,00	0,00	0,00		
303 Concessione crediti di medio-lungo termine	0,00	0,00	0,00	0,00	0,00	0,00	0,00	0,00	0,00		0,00	0,00	0,00		
304 Altre spese per incremento di attività finanziarie	0,00	0,00	0,00	0,00	0,00	0,00	0,00	0,00	0,00		0,00	0,00	0,00		
300 Totale TITOLO 3	0,00	0,00	0,00	0,00	0,00	0,00	0,00	0,00	0,00		0,00	0,00	0,00		
TITOLO4 - Rimborso Prestiti															
401 Rimborso di titoli obbligazionari	0,00	0,00	0,00	0,00	0,00	0,00	0,00	0,00	0,00		0,00	0,00	0,00		
402 Rimborso prestiti a breve termine	0,00	0,00	0,00	0,00	0,00	0,00	0,00	0,00	0,00		0,00	0,00	0,00		
403 Rimborso mutui e altri finanziamenti a medio lungo termine	42.143,41	0,00	42.143,41	0,00	0,00	0,00	0,00	0,00	0,00		42.143,41	0,00	42.143,41		
404 Rimborso di altre forme di indebitamento	0,00	0,00	0,00	0,00	0,00	0,00	0,00	0,00	0,00		0,00	0,00	0,00		
405 Fondi per rimborso prestiti	0,00	0,00	0,00	0,00	0,00	0,00	0,00	0,00	0,00		0,00	0,00	0,00		
400 Totale TITOLO 4	42.143,41	0,00	42.143,41	0,00	0,00	0,00	0,00	0,00	0,00		42.143,41	0,00	42.143,41		
TITOLO5 - Chiusura Anticipazioni ricevute da istituto tesoriere/cassiere															
501 Chiusura Anticipazioni ricevute da istituto tesoriere/cassiere	0,00	0,00	0,00	3.008.565,30	0,00	3.278.256,68	0,00	0,00	0,00		3.008.565,30	0,00	3.278.256,68		
500 Totale TITOLO 5	0,00	0,00	0,00	3.008.565,30	0,00	3.278.256,68	0,00	0,00	0,00		3.008.565,30	0,00	3.278.256,68		
TITOLO7 - Uscite per conto terzi e partite di giro															
701 Uscite per partite di giro	0,00	0,00	0,00	0,00	0,00	0,00	436.008,97	0,00	436.008,97		436.008,97	0,00	436.008,97		
702 Uscite per conto terzi	0,00	0,00	0,00	0,00	0,00	0,00	175.312,17	0,00	163.684,45		175.312,17	0,00	163.684,45		
700 Totale TITOLO 7	0,00	0,00	0,00	0,00	0,00	0,00	611.321,14	0,00	599.693,42		611.321,14	0,00	599.693,42		
TOTALE MISSIONI - TOTALE GENERALE DELLE SPESE	103.723,09	0,00	103.723,09	3.008.565,30	0,00	3.278.256,68	611.321,14	0,00	599.693,42	68.671,03	7.336.727,96	0,00	7.196.094,69		
AVANZO FORMATOSI NELL' ESERCIZIO/FONDO DI CASSA <i>(Totale generale delle entrate -Totale generale delle spese)(**)</i>											244.238,54		3.400,00		

(*) Indicare gli impegni, le previsioni definitive relative al fondo pluriennale vincolato e i pagamenti, salvo che per la prima voce che riporta la previsione definitiva

(**) Voce da riportare solo in presenza di un avanzo o di un fondo di cassa, nel caso in cui il totale generale delle entrate è superiore al totale generale delle spese, distintamente per la competenza (compreso il FPV) e per la cassa

Allegato delibera di variazione del bilancio riportante i dati d'interesse del Tesoriere

data: n. protocollo

Rif. delibera del GIUNTA MUNICIPALE del 23.10.2019 n. 75

SPESE

Missione, Programma, Titolo	Denominazione		Previsioni aggiornate alla precedente Variazione - Delibera n. 26 - Esercizio 2019 (*)	VARIAZIONI		Previsioni aggiornate alla Delibera in oggetto - Esercizio 2019 (*)	
				in aumento	in diminuzione		
Disavanzo d'Amministrazione			41.671,03	0,00	0,00	41.671,03	
Missione	1	Servizi istituzionali, generali e di gestione					
Programma	1	Organi istituzionali	Residui presunti	20.004,96	0,00	-207,85	19.797,11
Titolo	1	Spese correnti	Previsione di competenza	214.974,53	0,00	0,00	214.974,53
			Previsione di cassa	234.979,49	0,00	-207,85	234.771,64
Programma	1	Organi istituzionali	Residui presunti	0,00	0,00	0,00	0,00
Titolo	2	Spese in conto capitale	Previsione di competenza	70.000,00	0,00	0,00	70.000,00
			Previsione di cassa	70.000,00	0,00	0,00	70.000,00
Totale Programma	1	Organi istituzionali	Residui presunti	20.004,96	0,00	-207,85	19.797,11
			Previsione di competenza	284.974,53	0,00	0,00	284.974,53
			Previsione di cassa	304.979,49	0,00	-207,85	304.771,64
Programma	2	Segreteria generale	Residui presunti	82.735,00	0,00	-1.348,74	81.386,26
Titolo	1	Spese correnti	Previsione di competenza	550.386,42	0,00	0,00	550.386,42
			Previsione di cassa	633.121,42	0,00	-1.348,74	631.772,68
Programma	2	Segreteria generale	Residui presunti	51.565,43	0,00	-46.318,73	5.246,70
Titolo	2	Spese in conto capitale	Previsione di competenza	84.985,78	0,00	0,00	84.985,78
			Previsione di cassa	136.551,21	0,00	-46.318,73	90.232,48
Totale Programma	2	Segreteria generale	Residui presunti	134.300,43	0,00	-47.667,47	86.632,96
			Previsione di competenza	635.372,20	0,00	0,00	635.372,20
			Previsione di cassa	769.672,63	0,00	-47.667,47	722.005,16
Programma	3	Gestione economica, finanziaria,	Residui presunti	11.607,78	0,00	0,00	11.607,78
Titolo	1	Spese correnti	Previsione di competenza	217.342,70	0,00	0,00	217.342,70
			Previsione di cassa	228.950,48	0,00	0,00	228.950,48

Allegato delibera di variazione del bilancio riportante i dati d'interesse del Tesoriere

data: n. protocollo

Rif. delibera del GIUNTA MUNICIPALE del 23.10.2019 n. 75

SPESE

Missione, Programma, Titolo	Denominazione		Previsioni aggiornate alla precedente Variazione - Delibera n. 26 - Esercizio 2019 (*)	VARIAZIONI		Previsioni aggiornate alla Delibera in oggetto - Esercizio 2019 (*)	
				in aumento	in diminuzione		
Totale Programma	3	Gestione economica, finanziaria,	Residui presunti	11.607,78	0,00	0,00	11.607,78
			Previsione di competenza	217.342,70	0,00	0,00	217.342,70
			Previsione di cassa	228.950,48	0,00	0,00	228.950,48
Programma	4	Gestione delle entrate tributarie e servizi	Residui presunti	4.260,79	0,00	0,00	4.260,79
Titolo	1	Spese correnti	Previsione di competenza	73.150,00	0,00	0,00	73.150,00
			Previsione di cassa	77.410,79	0,00	0,00	77.410,79
Totale Programma	4	Gestione delle entrate tributarie e servizi	Residui presunti	4.260,79	0,00	0,00	4.260,79
			Previsione di competenza	73.150,00	0,00	0,00	73.150,00
			Previsione di cassa	77.410,79	0,00	0,00	77.410,79
Programma	5	Gestione dei beni demaniali e patrimoniali	Residui presunti	0,00	0,00	0,00	0,00
Titolo	1	Spese correnti	Previsione di competenza	500,00	0,00	0,00	500,00
			Previsione di cassa	500,00	0,00	0,00	500,00
Programma	5	Gestione dei beni demaniali e patrimoniali	Residui presunti	13.500,00	0,00	0,00	13.500,00
Titolo	2	Spese in conto capitale	Previsione di competenza	0,00	0,00	0,00	0,00
			Previsione di cassa	13.500,00	0,00	0,00	13.500,00
Totale Programma	5	Gestione dei beni demaniali e patrimoniali	Residui presunti	13.500,00	0,00	0,00	13.500,00
			Previsione di competenza	500,00	0,00	0,00	500,00
			Previsione di cassa	14.000,00	0,00	0,00	14.000,00
Programma	6	Ufficio tecnico	Residui presunti	44.980,92	0,00	-205,92	44.775,00
Titolo	1	Spese correnti	Previsione di competenza	404.197,00	0,00	0,00	404.197,00
			Previsione di cassa	449.177,92	0,00	-205,92	448.972,00
Programma	6	Ufficio tecnico	Residui presunti	6.266,47	0,00	0,00	6.266,47
Titolo	2	Spese in conto capitale	Previsione di competenza	100.000,00	0,00	0,00	100.000,00
			Previsione di cassa	106.266,47	0,00	0,00	106.266,47

Allegato delibera di variazione del bilancio riportante i dati d'interesse del Tesoriere

data: n. protocollo

Rif. delibera del GIUNTA MUNICIPALE del 23.10.2019 n. 75

SPESE

Missione, Programma, Titolo	Denominazione		Previsioni aggiornate alla precedente Variazione - Delibera n. 26 - Esercizio 2019 (*)	VARIAZIONI		Previsioni aggiornate alla Delibera in oggetto - Esercizio 2019 (*)	
				in aumento	in diminuzione		
Totale Programma	6	Ufficio tecnico	Residui presunti	51.247,39	0,00	-205,92	51.041,47
			Previsione di competenza	504.197,00	0,00	0,00	504.197,00
			Previsione di cassa	555.444,39	0,00	-205,92	555.238,47
Programma	7	Elezioni e consultazioni popolari - Anagrafe e	Residui presunti	1.638,05	0,00	-0,01	1.638,04
Titolo	1	Spese correnti	Previsione di competenza	107.099,00	0,00	0,00	107.099,00
			Previsione di cassa	108.737,05	0,00	-0,01	108.737,04
Totale Programma	7	Elezioni e consultazioni popolari -	Residui presunti	1.638,05	0,00	-0,01	1.638,04
			Previsione di competenza	107.099,00	0,00	0,00	107.099,00
			Previsione di cassa	108.737,05	0,00	-0,01	108.737,04
Programma	11	Altri servizi generali	Residui presunti	780,00	0,00	-520,00	260,00
Titolo	1	Spese correnti	Previsione di competenza	260,00	0,00	0,00	260,00
			Previsione di cassa	1.040,00	0,00	-520,00	520,00
Totale Programma	11	Altri servizi generali	Residui presunti	780,00	0,00	-520,00	260,00
			Previsione di competenza	260,00	0,00	0,00	260,00
			Previsione di cassa	1.040,00	0,00	-520,00	520,00
Totale Missione	1	Servizi istituzionali, generali e di gestione	Residui presunti	237.339,40	0,00	-48.601,25	188.738,15
			Previsione di competenza	1.822.895,43	0,00	0,00	1.822.895,43
			Previsione di cassa	2.060.234,83	0,00	-48.601,25	2.011.633,58
Missione	3	Ordine pubblico e sicurezza					
Programma	1	Polizia locale e amministrativa	Residui presunti	1.090,42	0,00	0,00	1.090,42
Titolo	1	Spese correnti	Previsione di competenza	234.674,46	0,00	0,00	234.674,46
			Previsione di cassa	235.764,88	0,00	0,00	235.764,88

Allegato delibera di variazione del bilancio riportante i dati d'interesse del Tesoriere

data: n. protocollo

Rif. delibera del GIUNTA MUNICIPALE del 23.10.2019 n. 75

SPESE

Missione, Programma, Titolo	Denominazione		Previsioni aggiornate alla precedente Variazione - Delibera n. 26 - Esercizio 2019 (*)	VARIAZIONI		Previsioni aggiornate alla Delibera in oggetto - Esercizio 2019 (*)	
				in aumento	in diminuzione		
Totale Programma	1	Polizia locale e amministrativa	Residui presunti	1.090,42	0,00	0,00	1.090,42
			Previsione di competenza	234.674,46	0,00	0,00	234.674,46
			Previsione di cassa	235.764,88	0,00	0,00	235.764,88
Totale Missione	3	Ordine pubblico e sicurezza	Residui presunti	1.090,42	0,00	0,00	1.090,42
			Previsione di competenza	234.674,46	0,00	0,00	234.674,46
			Previsione di cassa	235.764,88	0,00	0,00	235.764,88
Missione	4	Istruzione e diritto allo studio					
Programma	1	Istruzione prescolastica	Residui presunti	1.064,51	0,00	-202,50	862,01
Titolo	1	Spese correnti	Previsione di competenza	3.700,00	0,00	0,00	3.700,00
			Previsione di cassa	4.764,51	0,00	-202,50	4.562,01
Totale Programma	1	Istruzione prescolastica	Residui presunti	1.064,51	0,00	-202,50	862,01
			Previsione di competenza	3.700,00	0,00	0,00	3.700,00
			Previsione di cassa	4.764,51	0,00	-202,50	4.562,01
Programma	2	Altri ordini di istruzione non universitaria	Residui presunti	22.622,44	0,00	-166,78	22.455,66
Titolo	1	Spese correnti	Previsione di competenza	20.685,00	0,00	0,00	20.685,00
			Previsione di cassa	43.307,44	0,00	-166,78	43.140,66
Programma	2	Altri ordini di istruzione non universitaria	Residui presunti	1.090,00	0,00	0,00	1.090,00
Titolo	2	Spese in conto capitale	Previsione di competenza	1.400.000,00	0,00	0,00	1.400.000,00
			Previsione di cassa	1.401.090,00	0,00	0,00	1.401.090,00
Totale Programma	2	Altri ordini di istruzione non universitaria	Residui presunti	23.712,44	0,00	-166,78	23.545,66
			Previsione di competenza	1.420.685,00	0,00	0,00	1.420.685,00
			Previsione di cassa	1.444.397,44	0,00	-166,78	1.444.230,66

Allegato delibera di variazione del bilancio riportante i dati d'interesse del Tesoriere

data: n. protocollo

Rif. delibera del GIUNTA MUNICIPALE del 23.10.2019 n. 75

SPESE

Missione, Programma, Titolo	Denominazione		Previsioni aggiornate alla precedente Variazione - Delibera n. 26 - Esercizio 2019 (*)	VARIAZIONI		Previsioni aggiornate alla Delibera in oggetto - Esercizio 2019 (*)	
				in aumento	in diminuzione		
Programma Titolo	6	Servizi ausiliari all'istruzione	Residui presunti	38.131,33	0,00	0,00	38.131,33
	1	Spese correnti	Previsione di competenza	79.618,00	0,00	0,00	79.618,00
			Previsione di cassa	117.749,33	0,00	0,00	117.749,33
Totale Programma	6	Servizi ausiliari all'istruzione	Residui presunti	38.131,33	0,00	0,00	38.131,33
			Previsione di competenza	79.618,00	0,00	0,00	79.618,00
			Previsione di cassa	117.749,33	0,00	0,00	117.749,33
Totale Missione	4	Istruzione e diritto allo studio	Residui presunti	62.908,28	0,00	-369,28	62.539,00
			Previsione di competenza	1.504.003,00	0,00	0,00	1.504.003,00
			Previsione di cassa	1.566.911,28	0,00	-369,28	1.566.542,00
Missione	5	Tutela e valorizzazione dei beni e delle					
Programma Titolo	2	Attività culturali e interventi diversi nel settore	Residui presunti	8.068,41	0,00	-1.329,00	6.739,41
	1	Spese correnti	Previsione di competenza	271.992,55	0,00	0,00	271.992,55
			Previsione di cassa	280.060,96	0,00	-1.329,00	278.731,96
Totale Programma	2	Attività culturali e interventi diversi nel	Residui presunti	8.068,41	0,00	-1.329,00	6.739,41
			Previsione di competenza	271.992,55	0,00	0,00	271.992,55
			Previsione di cassa	280.060,96	0,00	-1.329,00	278.731,96
Totale Missione	5	Tutela e valorizzazione dei beni e delle	Residui presunti	8.068,41	0,00	-1.329,00	6.739,41
			Previsione di competenza	271.992,55	0,00	0,00	271.992,55
			Previsione di cassa	280.060,96	0,00	-1.329,00	278.731,96
Missione	6	Politiche giovanili, sport e tempo libero					
Programma Titolo	1	Sport e tempo libero	Residui presunti	2.929,76	0,00	0,00	2.929,76
	1	Spese correnti	Previsione di competenza	5.700,00	0,00	0,00	5.700,00
			Previsione di cassa	8.629,76	0,00	0,00	8.629,76

Allegato delibera di variazione del bilancio riportante i dati d'interesse del Tesoriere

data: n. protocollo

Rif. delibera del GIUNTA MUNICIPALE del 23.10.2019 n. 75

SPESE

Missione, Programma, Titolo	Denominazione		Previsioni aggiornate alla precedente Variazione - Delibera n. 26 - Esercizio 2019 (*)	VARIAZIONI		Previsioni aggiornate alla Delibera in oggetto - Esercizio 2019 (*)	
				in aumento	in diminuzione		
Totale Programma	1	Sport e tempo libero	Residui presunti	2.929,76	0,00	0,00	2.929,76
			Previsione di competenza	5.700,00	0,00	0,00	5.700,00
			Previsione di cassa	8.629,76	0,00	0,00	8.629,76
Totale Missione	6	Politiche giovanili, sport e tempo libero	Residui presunti	2.929,76	0,00	0,00	2.929,76
			Previsione di competenza	5.700,00	0,00	0,00	5.700,00
			Previsione di cassa	8.629,76	0,00	0,00	8.629,76
Missione	8	Assetto del territorio ed edilizia abitativa					
Programma	1	Urbanistica e assetto del territorio	Residui presunti	0,00	0,00	0,00	0,00
Titolo	1	Spese correnti	Previsione di competenza	0,00	0,00	0,00	0,00
			Previsione di cassa	0,00	0,00	0,00	0,00
Programma	1	Urbanistica e assetto del territorio	Residui presunti	40.519,17	0,00	-33.790,59	6.728,58
Titolo	2	Spese in conto capitale	Previsione di competenza	0,00	0,00	0,00	0,00
			Previsione di cassa	40.519,17	0,00	-33.790,59	6.728,58
Totale Programma	1	Urbanistica e assetto del territorio	Residui presunti	40.519,17	0,00	-33.790,59	6.728,58
			Previsione di competenza	0,00	0,00	0,00	0,00
			Previsione di cassa	40.519,17	0,00	-33.790,59	6.728,58
Programma	2	Edilizia residenziale pubblica e locale e piani	Residui presunti	151.762,86	0,00	-151.762,86	0,00
Titolo	2	Spese in conto capitale	Previsione di competenza	0,00	0,00	0,00	0,00
			Previsione di cassa	151.762,86	0,00	-151.762,86	0,00
Totale Programma	2	Edilizia residenziale pubblica e locale e	Residui presunti	151.762,86	0,00	-151.762,86	0,00
			Previsione di competenza	0,00	0,00	0,00	0,00
			Previsione di cassa	151.762,86	0,00	-151.762,86	0,00

Allegato delibera di variazione del bilancio riportante i dati d'interesse del Tesoriere

data: n. protocollo

Rif. delibera del GIUNTA MUNICIPALE del 23.10.2019 n. 75

SPESE

Missione, Programma, Titolo	Denominazione		Previsioni aggiornate alla precedente Variazione - Delibera n. 26 - Esercizio 2019 (*)	VARIAZIONI		Previsioni aggiornate alla Delibera in oggetto - Esercizio 2019 (*)	
				in aumento	in diminuzione		
Totale Missione	8	Assetto del territorio ed edilizia abitativa	Residui presunti	192.282,03	0,00	-185.553,45	6.728,58
			Previsione di competenza	0,00	0,00	0,00	0,00
			Previsione di cassa	192.282,03	0,00	-185.553,45	6.728,58
Missione	9	Sviluppo sostenibile e tutela del territorio					
Programma	2	Tutela, valorizzazione e recupero ambientale	Residui presunti	100,00	0,00	0,00	100,00
Titolo	1	Spese correnti	Previsione di competenza	300,00	0,00	0,00	300,00
			Previsione di cassa	400,00	0,00	0,00	400,00
Totale Programma	2	Tutela, valorizzazione e recupero	Residui presunti	100,00	0,00	0,00	100,00
			Previsione di competenza	300,00	0,00	0,00	300,00
			Previsione di cassa	400,00	0,00	0,00	400,00
Programma	3	Rifiuti	Residui presunti	134.715,86	0,00	0,00	134.715,86
Titolo	1	Spese correnti	Previsione di competenza	389.023,38	0,00	0,00	389.023,38
			Previsione di cassa	523.739,24	0,00	0,00	523.739,24
Totale Programma	3	Rifiuti	Residui presunti	134.715,86	0,00	0,00	134.715,86
			Previsione di competenza	389.023,38	0,00	0,00	389.023,38
			Previsione di cassa	523.739,24	0,00	0,00	523.739,24
Programma	4	Servizio idrico integrato	Residui presunti	74.046,72	0,00	-165,67	73.881,05
Titolo	1	Spese correnti	Previsione di competenza	111.314,10	0,00	0,00	111.314,10
			Previsione di cassa	185.360,82	0,00	-165,67	185.195,15
Programma	4	Servizio idrico integrato	Residui presunti	27.530,02	0,00	-5.530,02	22.000,00
Titolo	2	Spese in conto capitale	Previsione di competenza	0,00	0,00	0,00	0,00
			Previsione di cassa	27.530,02	0,00	-5.530,02	22.000,00

Allegato delibera di variazione del bilancio riportante i dati d'interesse del Tesoriere

data: n. protocollo

Rif. delibera del GIUNTA MUNICIPALE del 23.10.2019 n. 75

SPESE

Missione, Programma, Titolo	Denominazione		Previsioni aggiornate alla precedente Variazione - Delibera n. 26 - Esercizio 2019 (*)	VARIAZIONI		Previsioni aggiornate alla Delibera in oggetto - Esercizio 2019 (*)	
				in aumento	in diminuzione		
Totale Programma	4	Servizio idrico integrato	Residui presunti	101.576,74	0,00	-5.695,69	95.881,05
			Previsione di competenza	111.314,10	0,00	0,00	111.314,10
			Previsione di cassa	212.890,84	0,00	-5.695,69	207.195,15
Totale Missione	9	Sviluppo sostenibile e tutela del territorio	Residui presunti	236.392,60	0,00	-5.695,69	230.696,91
			Previsione di competenza	500.637,48	0,00	0,00	500.637,48
			Previsione di cassa	737.030,08	0,00	-5.695,69	731.334,39
Missione	10	Trasporti e diritto alla mobilità					
Programma	5	Viabilità e infrastrutture stradali	Residui presunti	166.156,25	0,00	-887,23	165.269,02
Titolo	1	Spese correnti	Previsione di competenza	294.717,07	0,00	0,00	294.717,07
			Previsione di cassa	460.873,32	0,00	-887,23	459.986,09
Programma	5	Viabilità e infrastrutture stradali	Residui presunti	204.044,46	0,00	-4.693,15	199.351,31
Titolo	2	Spese in conto capitale	Previsione di competenza	185.454,81	0,00	0,00	185.454,81
			Previsione di cassa	389.499,27	0,00	-4.693,15	384.806,12
Totale Programma	5	Viabilità e infrastrutture stradali	Residui presunti	370.200,71	0,00	-5.580,38	364.620,33
			Previsione di competenza	480.171,88	0,00	0,00	480.171,88
			Previsione di cassa	850.372,59	0,00	-5.580,38	844.792,21
Totale Missione	10	Trasporti e diritto alla mobilità	Residui presunti	370.200,71	0,00	-5.580,38	364.620,33
			Previsione di competenza	480.171,88	0,00	0,00	480.171,88
			Previsione di cassa	850.372,59	0,00	-5.580,38	844.792,21
Missione	12	Diritti sociali, politiche sociali e famiglia					
Programma	7	Programmazione e governo della rete dei	Residui presunti	298.542,51	0,00	-520,95	298.021,56
Titolo	1	Spese correnti	Previsione di competenza	583.090,00	0,00	0,00	583.090,00
			Previsione di cassa	881.632,51	0,00	-520,95	881.111,56

Allegato delibera di variazione del bilancio riportante i dati d'interesse del Tesoriere

data: n. protocollo

Rif. delibera del GIUNTA MUNICIPALE del 23.10.2019 n. 75

SPESE

Missione, Programma, Titolo	Denominazione		Previsioni aggiornate alla precedente Variazione - Delibera n. 26 - Esercizio 2019 (*)	VARIAZIONI		Previsioni aggiornate alla Delibera in oggetto - Esercizio 2019 (*)	
				in aumento	in diminuzione		
Totale Programma	7	Programmazione e governo della rete dei	Residui presunti	298.542,51	0,00	-520,95	298.021,56
			Previsione di competenza	583.090,00	0,00	0,00	583.090,00
			Previsione di cassa	881.632,51	0,00	-520,95	881.111,56
Programma	9	Servizio necroscopico e cimiteriale	Residui presunti	657,60	0,00	-93,50	564,10
Titolo	1	Spese correnti	Previsione di competenza	51.150,00	0,00	0,00	51.150,00
			Previsione di cassa	51.807,60	0,00	-93,50	51.714,10
Programma	9	Servizio necroscopico e cimiteriale	Residui presunti	27.336,84	0,00	0,00	27.336,84
Titolo	2	Spese in conto capitale	Previsione di competenza	2.000,00	0,00	0,00	2.000,00
			Previsione di cassa	29.336,84	0,00	0,00	29.336,84
Totale Programma	9	Servizio necroscopico e cimiteriale	Residui presunti	27.994,44	0,00	-93,50	27.900,94
			Previsione di competenza	53.150,00	0,00	0,00	53.150,00
			Previsione di cassa	81.144,44	0,00	-93,50	81.050,94
Totale Missione	12	Diritti sociali, politiche sociali e famiglia	Residui presunti	326.536,95	0,00	-614,45	325.922,50
			Previsione di competenza	636.240,00	0,00	0,00	636.240,00
			Previsione di cassa	962.776,95	0,00	-614,45	962.162,50
Missione	14	Sviluppo economico e competitività					
Programma	2	Commercio - reti distributive - tutela dei	Residui presunti	0,00	0,00	0,00	0,00
Titolo	1	Spese correnti	Previsione di competenza	21.500,00	0,00	0,00	21.500,00
			Previsione di cassa	21.500,00	0,00	0,00	21.500,00
Totale Programma	2	Commercio - reti distributive - tutela dei	Residui presunti	0,00	0,00	0,00	0,00
			Previsione di competenza	21.500,00	0,00	0,00	21.500,00
			Previsione di cassa	21.500,00	0,00	0,00	21.500,00

Allegato delibera di variazione del bilancio riportante i dati d'interesse del Tesoriere

data: n. protocollo

Rif. delibera del GIUNTA MUNICIPALE del 23.10.2019 n. 75

SPESE

Missione, Programma, Titolo	Denominazione		Previsioni aggiornate alla precedente Variazione - Delibera n. 26 - Esercizio 2019 (*)	VARIAZIONI		Previsioni aggiornate alla Delibera in oggetto - Esercizio 2019 (*)
				in aumento	in diminuzione	
Totale Missione	14	Sviluppo economico e competitività	Residui presunti Previsione di competenza Previsione di cassa	0,00 21.500,00 21.500,00	0,00 0,00 0,00	0,00 21.500,00 21.500,00
Missione	16	Agricoltura, politiche agroalimentari e				
Programma	1	Sviluppo del settore agricolo e del sistema	Residui presunti	0,00	0,00	0,00
Titolo	1	Spese correnti	Previsione di competenza Previsione di cassa	39.300,00 39.300,00	0,00 0,00	39.300,00 39.300,00
Totale Programma	1	Sviluppo del settore agricolo e del sistema	Residui presunti Previsione di competenza Previsione di cassa	0,00 39.300,00 39.300,00	0,00 0,00 0,00	0,00 39.300,00 39.300,00
Totale Missione	16	Agricoltura, politiche agroalimentari e	Residui presunti Previsione di competenza Previsione di cassa	0,00 39.300,00 39.300,00	0,00 0,00 0,00	0,00 39.300,00 39.300,00
Missione	20	Fondi e accantonamenti				
Programma	1	Fondo di riserva	Residui presunti	0,00	0,00	0,00
Titolo	1	Spese correnti	Previsione di competenza Previsione di cassa	442,68 31.611,99	0,00 0,00	442,68 31.611,99
Totale Programma	1	Fondo di riserva	Residui presunti Previsione di competenza Previsione di cassa	0,00 442,68 31.611,99	0,00 0,00 0,00	0,00 442,68 31.611,99
Programma	2	Fondo crediti di dubbia esigibilità	Residui presunti	0,00	0,00	0,00
Titolo	1	Spese correnti	Previsione di competenza Previsione di cassa	231.252,35 0,00	0,00 0,00	231.252,35 0,00

Allegato delibera di variazione del bilancio riportante i dati d'interesse del Tesoriere

data: n. protocollo

Rif. delibera del GIUNTA MUNICIPALE del 23.10.2019 n. 75

SPESE

Missione, Programma, Titolo	Denominazione		Previsioni aggiornate alla precedente Variazione - Delibera n. 26 - Esercizio 2019 (*)	VARIAZIONI		Previsioni aggiornate alla Delibera in oggetto - Esercizio 2019 (*)
				in aumento	in diminuzione	
Totale Programma	2	Fondo crediti di dubbia esigibilità	Residui presunti	0,00	0,00	0,00
			Previsione di competenza	231.252,35	0,00	231.252,35
			Previsione di cassa	0,00	0,00	0,00
Programma	3	Altri fondi	Residui presunti	0,00	0,00	0,00
Titolo	1	Spese correnti	Previsione di competenza	94.121,75	0,00	94.121,75
			Previsione di cassa	0,00	0,00	0,00
Programma	3	Altri fondi	Residui presunti	0,00	0,00	0,00
Titolo	2	Spese in conto capitale	Previsione di competenza	204.765,00	0,00	204.765,00
			Previsione di cassa	0,00	0,00	0,00
Totale Programma	3	Altri fondi	Residui presunti	0,00	0,00	0,00
			Previsione di competenza	298.886,75	0,00	298.886,75
			Previsione di cassa	0,00	0,00	0,00
Totale Missione	20	Fondi e accantonamenti	Residui presunti	0,00	0,00	0,00
			Previsione di competenza	530.581,78	0,00	530.581,78
			Previsione di cassa	31.611,99	0,00	31.611,99
Missione	50	Debito pubblico				
Programma	1	Quota interessi ammortamento mutui e	Residui presunti	0,00	0,00	0,00
Titolo	1	Spese correnti	Previsione di competenza	69.579,68	0,00	69.579,68
			Previsione di cassa	69.579,68	0,00	69.579,68
Totale Programma	1	Quota interessi ammortamento mutui e	Residui presunti	0,00	0,00	0,00
			Previsione di competenza	69.579,68	0,00	69.579,68
			Previsione di cassa	69.579,68	0,00	69.579,68

Allegato delibera di variazione del bilancio riportante i dati d'interesse del Tesoriere

data: n. protocollo

Rif. delibera del GIUNTA MUNICIPALE del 23.10.2019 n. 75

SPESE

Missione, Programma, Titolo	Denominazione		Previsioni aggiornate alla precedente Variazione - Delibera n. 26 - Esercizio 2019 (*)	VARIAZIONI		Previsioni aggiornate alla Delibera in oggetto - Esercizio 2019 (*)
				in aumento	in diminuzione	
Programma Titolo	2	Quota capitale ammortamento mutui e prestiti	Residui presunti	0,00	0,00	0,00
	4	Rimborso Prestiti	Previsione di competenza	43.537,49	0,00	43.537,49
			Previsione di cassa	43.537,49	0,00	43.537,49
Totale Programma	2	Quota capitale ammortamento mutui e	Residui presunti	0,00	0,00	0,00
			Previsione di competenza	43.537,49	0,00	43.537,49
			Previsione di cassa	43.537,49	0,00	43.537,49
Totale Missione	50	Debito pubblico	Residui presunti	0,00	0,00	0,00
			Previsione di competenza	113.117,17	0,00	113.117,17
			Previsione di cassa	113.117,17	0,00	113.117,17
Missione	60	Anticipazioni finanziarie				
Programma Titolo	1	Restituzione anticipazione di tesoreria	Residui presunti	988.138,44	0,00	988.138,44
	5	Chiusura Anticipazioni ricevute da istituto	Previsione di competenza	1.441.195,09	0,00	1.441.195,09
			Previsione di cassa	2.429.333,53	0,00	2.429.333,53
Totale Programma	1	Restituzione anticipazione di tesoreria	Residui presunti	988.138,44	0,00	988.138,44
			Previsione di competenza	1.441.195,09	0,00	1.441.195,09
			Previsione di cassa	2.429.333,53	0,00	2.429.333,53
Totale Missione	60	Anticipazioni finanziarie	Residui presunti	988.138,44	0,00	988.138,44
			Previsione di competenza	1.441.195,09	0,00	1.441.195,09
			Previsione di cassa	2.429.333,53	0,00	2.429.333,53
Missione	99	Servizi per conto terzi				
Programma Titolo	1	Servizi per conto terzi - Partite di giro	Residui presunti	51.351,19	10.178,61	61.529,80
	7	Uscite per conto terzi e partite di giro	Previsione di competenza	1.249.400,00	0,00	1.249.400,00
			Previsione di cassa	1.300.751,19	10.178,61	1.310.929,80

Allegato delibera di variazione del bilancio riportante i dati d'interesse del Tesoriere

data: n. protocollo

Rif. delibera del GIUNTA MUNICIPALE del 23.10.2019 n. 75

SPESE

Missione, Programma, Titolo	Denominazione		Previsioni aggiornate alla precedente Variazione - Delibera n. 26 - Esercizio 2019 (*)	VARIAZIONI		Previsioni aggiornate alla Delibera in oggetto - Esercizio 2019 (*)
				in aumento	in diminuzione	
Totale Programma	1 Servizi per conto terzi - Partite di giro	Residui presunti	51.351,19	10.178,61	0,00	61.529,80
		Previsione di competenza	1.249.400,00	0,00	0,00	1.249.400,00
		Previsione di cassa	1.300.751,19	10.178,61	0,00	1.310.929,80
Totale Missione	99 Servizi per conto terzi	Residui presunti	51.351,19	10.178,61	0,00	61.529,80
		Previsione di competenza	1.249.400,00	0,00	0,00	1.249.400,00
		Previsione di cassa	1.300.751,19	10.178,61	0,00	1.310.929,80
TOTALE VARIAZIONI IN USCITA		Residui presunti	2.477.238,19	10.178,61	-247.743,50	2.239.673,30
		Previsione di competenza	8.893.079,87	0,00	0,00	8.893.079,87
		Previsione di cassa	10.829.677,24	10.178,61	-247.743,50	10.592.112,35
TOTALE GENERALE DELLE USCITE		Residui presunti	2.477.238,19	10.178,61	-247.743,50	2.239.673,30
		Previsione di competenza	8.893.079,87	0,00	0,00	8.893.079,87
		Previsione di cassa	10.829.677,24	10.178,61	-247.743,50	10.592.112,35

(*) La compilazione della colonna può essere rinviata, dopo l'approvazione della delibera di variazione di bilancio, a cura del responsabile finanziario.

TIMBRO E FIRMA DELL'ENTE
Responsabile del Servizio Finanziario / Dirigente responsabile della spesa

Allegato delibera di variazione del bilancio riportante i dati d'interesse del Tesoriere

data: n. protocollo

Rif. delibera del GIUNTA MUNICIPALE del 23.10.2019 n. 75

ENTRATE

Titolo, Tipologia	Denominazione		Previsioni aggiornate alla precedente Variazione - Delibera n. 26 - Esercizio 2019 (*)	VARIAZIONI		Previsioni aggiornate alla Delibera in oggetto - Esercizio 2019 (*)	
				in aumento	in diminuzione		
Fondo pluriennale vincolato per spese correnti			0,00	0,00	0,00	0,00	
Fondo pluriennale vincolato per spese in conto capitale			0,00	0,00	0,00	0,00	
Utilizzo Avanzo d'amministrazione			0,00	0,00	0,00	0,00	
Titolo	1	Entrate correnti di natura tributaria,					
Tipologia	01.01	Imposte, tasse e proventi assimilati	Residui presunti Previsione di competenza Previsione di cassa	2.277.768,28 1.373.129,17 3.650.897,45	0,00 0,00 144.827,09	-1.213.152,92 0,00 -1.357.980,01	1.064.615,36 1.373.129,17 2.437.744,53
Tipologia	01.04	Compartecipazioni di tributi	Residui presunti Previsione di competenza Previsione di cassa	24.927,08 0,00 24.927,08	0,00 0,00 0,00	0,00 0,00 0,00	24.927,08 0,00 24.927,08
Tipologia	03.01	Fondi perequativi da Amministrazioni Centrali	Residui presunti Previsione di competenza Previsione di cassa	171.507,92 512.882,81 684.390,73	0,00 0,00 0,00	0,00 0,00 0,00	171.507,92 512.882,81 684.390,73
Totale Titolo	1	Entrate correnti di natura tributaria,	Residui presunti Previsione di competenza Previsione di cassa	2.474.203,28 1.886.011,98 4.360.215,26	0,00 0,00 144.827,09	-1.213.152,92 0,00 -1.357.980,01	1.261.050,36 1.886.011,98 3.147.062,34
Titolo	2	Trasferimenti correnti					
Tipologia	01.01	Trasferimenti correnti da Amministrazioni	Residui presunti Previsione di competenza Previsione di cassa	393.842,97 2.048.001,02 2.441.843,99	0,00 0,00 0,00	-463,00 0,00 -463,00	393.379,97 2.048.001,02 2.441.380,99

Allegato delibera di variazione del bilancio riportante i dati d'interesse del Tesoriere

data: n. protocollo

Rif. delibera del GIUNTA MUNICIPALE del 23.10.2019 n. 75

ENTRATE

Titolo, Tipologia	Denominazione		Previsioni aggiornate alla precedente Variazione - Delibera n. 26 - Esercizio 2019 (*)	VARIAZIONI		Previsioni aggiornate alla Delibera in oggetto - Esercizio 2019 (*)	
				in aumento	in diminuzione		
Totale Titolo	2	Trasferimenti correnti	Residui presunti	393.842,97	0,00	-463,00	393.379,97
			Previsione di competenza	2.048.001,02	0,00	0,00	2.048.001,02
			Previsione di cassa	2.441.843,99	0,00	-463,00	2.441.380,99
Titolo	3	Entrate extratributarie					
Tipologia	01.00	Vendita di beni e servizi e proventi derivanti	Residui presunti	290.478,26	0,00	0,00	290.478,26
			Previsione di competenza	154.518,70	0,00	0,00	154.518,70
			Previsione di cassa	444.996,96	0,00	0,00	444.996,96
Tipologia	02.00	Proventi derivanti dall'attività di controllo e	Residui presunti	0,00	0,00	0,00	0,00
			Previsione di competenza	3.150,00	0,00	0,00	3.150,00
			Previsione di cassa	3.150,00	0,00	0,00	3.150,00
Tipologia	03.00	Interessi attivi	Residui presunti	5.972,73	0,00	0,00	5.972,73
			Previsione di competenza	221,69	0,00	0,00	221,69
			Previsione di cassa	6.194,42	0,00	0,00	6.194,42
Tipologia	05.00	Rimborsi e altre entrate correnti	Residui presunti	34.138,76	0,00	0,00	34.138,76
			Previsione di competenza	63.375,80	0,00	0,00	63.375,80
			Previsione di cassa	97.514,56	0,00	0,00	97.514,56
Totale Titolo	3	Entrate extratributarie	Residui presunti	330.589,75	0,00	0,00	330.589,75
			Previsione di competenza	221.266,19	0,00	0,00	221.266,19
			Previsione di cassa	551.855,94	0,00	0,00	551.855,94
Titolo	4	Entrate in conto capitale					
Tipologia	02.00	Contributi agli investimenti	Residui presunti	373.497,05	0,00	-149.784,86	223.712,19
			Previsione di competenza	1.840.440,59	0,00	0,00	1.840.440,59
			Previsione di cassa	2.213.937,64	0,00	-149.784,86	2.064.152,78

Allegato delibera di variazione del bilancio riportante i dati d'interesse del Tesoriere

data: n. protocollo

Rif. delibera del GIUNTA MUNICIPALE del 23.10.2019 n. 75

ENTRATE

Titolo, Tipologia	Denominazione		Previsioni aggiornate alla precedente Variazione - Delibera n. 26 - Esercizio 2019 (*)	VARIAZIONI		Previsioni aggiornate alla Delibera in oggetto - Esercizio 2019 (*)
				in aumento	in diminuzione	
Tipologia	04.00	Entrate da alienazione di beni materiali e	Residui presunti	0,00	0,00	0,00
			Previsione di competenza	2.000,00	0,00	2.000,00
			Previsione di cassa	2.000,00	0,00	2.000,00
Tipologia	05.00	Altre entrate in conto capitale	Residui presunti	0,00	0,00	0,00
			Previsione di competenza	204.765,00	0,00	204.765,00
			Previsione di cassa	204.765,00	0,00	204.765,00
Totale Titolo	4	Entrate in conto capitale	Residui presunti	373.497,05	0,00	223.712,19
			Previsione di competenza	2.047.205,59	0,00	2.047.205,59
			Previsione di cassa	2.420.702,64	0,00	2.270.917,78
Titolo	6	Accensione Prestiti				
Tipologia	03.00	Accensione mutui e altri finanziamenti a	Residui presunti	35.622,22	0,00	25.960,19
			Previsione di competenza	0,00	0,00	0,00
			Previsione di cassa	35.622,22	0,00	25.960,19
Totale Titolo	6	Accensione Prestiti	Residui presunti	35.622,22	0,00	25.960,19
			Previsione di competenza	0,00	0,00	0,00
			Previsione di cassa	35.622,22	0,00	25.960,19
Titolo	7	Anticipazioni da istituto tesoriere/cassiere				
Tipologia	01.00	Anticipazioni da istituto tesoriere/cassiere	Residui presunti	0,00	0,00	0,00
			Previsione di competenza	1.441.195,09	0,00	1.441.195,09
			Previsione di cassa	1.441.195,09	0,00	1.441.195,09
Totale Titolo	7	Anticipazioni da istituto tesoriere/cassiere	Residui presunti	0,00	0,00	0,00
			Previsione di competenza	1.441.195,09	0,00	1.441.195,09
			Previsione di cassa	1.441.195,09	0,00	1.441.195,09
Titolo	9	Entrate per conto terzi e partite di giro				

Allegato delibera di variazione del bilancio riportante i dati d'interesse del Tesoriere

data: n. protocollo

Rif. delibera del GIUNTA MUNICIPALE del 23.10.2019 n. 75

ENTRATE

Titolo, Tipologia	Denominazione		Previsioni aggiornate alla precedente Variazione - Delibera n. 26 - Esercizio 2019 (*)	VARIAZIONI		Previsioni aggiornate alla Delibera in oggetto - Esercizio 2019 (*)
				in aumento	in diminuzione	
Tipologia 01.00	Entrate per partite di giro	Residui presunti	68,82	0,00	0,00	68,82
		Previsione di competenza	568.600,00	0,00	0,00	568.600,00
		Previsione di cassa	568.668,82	0,00	0,00	568.668,82
Tipologia 02.00	Entrate per conto terzi	Residui presunti	51.934,63	0,00	0,00	51.934,63
		Previsione di competenza	680.800,00	0,00	0,00	680.800,00
		Previsione di cassa	732.734,63	0,00	0,00	732.734,63
Totale Titolo	9 Entrate per conto terzi e partite di giro	Residui presunti	52.003,45	0,00	0,00	52.003,45
		Previsione di competenza	1.249.400,00	0,00	0,00	1.249.400,00
		Previsione di cassa	1.301.403,45	0,00	0,00	1.301.403,45
TOTALE VARIAZIONI IN ENTRATA		Residui presunti	3.659.758,72	0,00	-1.373.062,81	2.286.695,91
		Previsione di competenza	8.893.079,87	0,00	0,00	8.893.079,87
		Previsione di cassa	12.552.838,59	144.827,09	-1.517.889,90	11.179.775,78
TOTALE GENERALE DELLE ENTRATE		Residui presunti	3.659.758,72	0,00	-1.373.062,81	2.286.695,91
		Previsione di competenza	8.893.079,87	0,00	0,00	8.893.079,87
		Previsione di cassa	12.552.838,59	144.827,09	-1.517.889,90	11.179.775,78

(*) La compilazione della colonna può essere rinviata, dopo l'approvazione della delibera di variazione di bilancio, a cura del responsabile finanziario.

TIMBRO E FIRMA DELL'ENTE
Responsabile del Servizio Finanziario / Dirigente responsabile della spesa

Allegato delibera di variazione del Fondo Pluriennale Vincolato

data:

n. protocollo:

SPESE

Missione, Programma, Titolo	Denominazione		Previsioni aggiornate alla precedente Variazione - Delibera n. 26 - Esercizio 2019 (*)	VARIAZIONI		Previsioni aggiornate alla Delibera in oggetto - Esercizio 2019 (*)
				in aumento	in diminuzione	
Missione	1 Servizi istituzionali, generali e di gestione					
Programma	1 Organi istituzionali					
Titolo	1 Spese correnti	Fondo Pluriennale Vincolato	0,00	0,00	0,00	0,00
Programma	1 Organi istituzionali					
Titolo	2 Spese in conto capitale	Fondo Pluriennale Vincolato	0,00	0,00	0,00	0,00
Totale Programma	1 Organi istituzionali	Fondo Pluriennale Vincolato	0,00	0,00	0,00	0,00
Programma	2 Segreteria generale					
Titolo	1 Spese correnti	Fondo Pluriennale Vincolato	0,00	0,00	0,00	0,00
Programma	2 Segreteria generale					
Titolo	2 Spese in conto capitale	Fondo Pluriennale Vincolato	0,00	0,00	0,00	0,00
Totale Programma	2 Segreteria generale	Fondo Pluriennale Vincolato	0,00	0,00	0,00	0,00
Programma	3 Gestione economica, finanziaria,					
Titolo	1 Spese correnti	Fondo Pluriennale Vincolato	0,00	0,00	0,00	0,00
Totale Programma	3 Gestione economica, finanziaria,	Fondo Pluriennale Vincolato	0,00	0,00	0,00	0,00
Programma	4 Gestione delle entrate tributarie e servizi					
Titolo	1 Spese correnti	Fondo Pluriennale Vincolato	0,00	0,00	0,00	0,00
Totale Programma	4 Gestione delle entrate tributarie e servizi	Fondo Pluriennale Vincolato	0,00	0,00	0,00	0,00
Programma	5 Gestione dei beni demaniali e patrimoniali					
Titolo	1 Spese correnti	Fondo Pluriennale Vincolato	0,00	0,00	0,00	0,00

Allegato delibera di variazione del Fondo Pluriennale Vincolato

data:

n. protocollo:

SPESE

Missione, Programma, Titolo	Denominazione		Previsioni aggiornate alla precedente Variazione - Delibera n. 26 - Esercizio 2019 (*)	VARIAZIONI		Previsioni aggiornate alla Delibera in oggetto - Esercizio 2019 (*)
				in aumento	in diminuzione	
Programma Titolo	5 Gestione dei beni demaniali e patrimoniali 2 Spese in conto capitale	Fondo Pluriennale Vincolato	0,00	0,00	0,00	0,00
Totale Programma	5 Gestione dei beni demaniali e patrimoniali	Fondo Pluriennale Vincolato	0,00	0,00	0,00	0,00
Programma Titolo	6 Ufficio tecnico 1 Spese correnti	Fondo Pluriennale Vincolato	0,00	0,00	0,00	0,00
Programma Titolo	6 Ufficio tecnico 2 Spese in conto capitale	Fondo Pluriennale Vincolato	0,00	0,00	0,00	0,00
Totale Programma	6 Ufficio tecnico	Fondo Pluriennale Vincolato	0,00	0,00	0,00	0,00
Programma Titolo	7 Elezioni e consultazioni popolari - 1 Spese correnti	Fondo Pluriennale Vincolato	0,00	0,00	0,00	0,00
Totale Programma	7 Elezioni e consultazioni popolari -	Fondo Pluriennale Vincolato	0,00	0,00	0,00	0,00
Programma Titolo	11 Altri servizi generali 1 Spese correnti	Fondo Pluriennale Vincolato	0,00	0,00	0,00	0,00
Totale Programma	11 Altri servizi generali	Fondo Pluriennale Vincolato	0,00	0,00	0,00	0,00
Totale Missione	1 Servizi istituzionali, generali e di gestione	Fondo Pluriennale Vincolato	0,00	0,00	0,00	0,00
Missione	3 Ordine pubblico e sicurezza					
Programma Titolo	1 Polizia locale e amministrativa 1 Spese correnti	Fondo Pluriennale Vincolato	0,00	0,00	0,00	0,00

Allegato delibera di variazione del Fondo Pluriennale Vincolato

data:

n. protocollo:

SPESE

Missione, Programma, Titolo	Denominazione		Previsioni aggiornate alla precedente Variazione - Delibera n. 26 - Esercizio 2019 (*)	VARIAZIONI		Previsioni aggiornate alla Delibera in oggetto - Esercizio 2019 (*)
				in aumento	in diminuzione	
Totale Programma	1 Polizia locale e amministrativa	Fondo Pluriennale Vincolato	0,00	0,00	0,00	0,00
Totale Missione	3 Ordine pubblico e sicurezza	Fondo Pluriennale Vincolato	0,00	0,00	0,00	0,00
Missione	4 Istruzione e diritto allo studio					
Programma	1 Istruzione prescolastica					
Titolo	1 Spese correnti	Fondo Pluriennale Vincolato	0,00	0,00	0,00	0,00
Totale Programma	1 Istruzione prescolastica	Fondo Pluriennale Vincolato	0,00	0,00	0,00	0,00
Programma	2 Altri ordini di istruzione non universitaria					
Titolo	1 Spese correnti	Fondo Pluriennale Vincolato	0,00	0,00	0,00	0,00
Programma	2 Altri ordini di istruzione non universitaria					
Titolo	2 Spese in conto capitale	Fondo Pluriennale Vincolato	0,00	0,00	0,00	0,00
Totale Programma	2 Altri ordini di istruzione non universitaria	Fondo Pluriennale Vincolato	0,00	0,00	0,00	0,00
Programma	6 Servizi ausiliari all'istruzione					
Titolo	1 Spese correnti	Fondo Pluriennale Vincolato	0,00	0,00	0,00	0,00
Totale Programma	6 Servizi ausiliari all'istruzione	Fondo Pluriennale Vincolato	0,00	0,00	0,00	0,00
Totale Missione	4 Istruzione e diritto allo studio	Fondo Pluriennale Vincolato	0,00	0,00	0,00	0,00
Missione	5 Tutela e valorizzazione dei beni e delle					
Programma	2 Attività culturali e interventi diversi nel					
Titolo	1 Spese correnti	Fondo Pluriennale Vincolato	0,00	0,00	0,00	0,00

Allegato delibera di variazione del Fondo Pluriennale Vincolato

data:

n. protocollo:

SPESE

Missione, Programma, Titolo	Denominazione		Previsioni aggiornate alla precedente Variazione - Delibera n. 26 - Esercizio 2019 (*)	VARIAZIONI		Previsioni aggiornate alla Delibera in oggetto - Esercizio 2019 (*)
				in aumento	in diminuzione	
Totale Programma	2 Attività culturali e interventi diversi nel	Fondo Pluriennale Vincolato	0,00	0,00	0,00	0,00
Totale Missione	5 Tutela e valorizzazione dei beni e delle	Fondo Pluriennale Vincolato	0,00	0,00	0,00	0,00
Missione	6 <i>Politiche giovanili, sport e tempo libero</i>					
Programma	1 Sport e tempo libero					
Titolo	1 Spese correnti	Fondo Pluriennale Vincolato	0,00	0,00	0,00	0,00
Totale Programma	1 Sport e tempo libero	Fondo Pluriennale Vincolato	0,00	0,00	0,00	0,00
Totale Missione	6 Politiche giovanili, sport e tempo libero	Fondo Pluriennale Vincolato	0,00	0,00	0,00	0,00
Missione	8 <i>Assetto del territorio ed edilizia abitativa</i>					
Programma	1 Urbanistica e assetto del territorio					
Titolo	1 Spese correnti	Fondo Pluriennale Vincolato	0,00	0,00	0,00	0,00
Programma	1 Urbanistica e assetto del territorio					
Titolo	2 Spese in conto capitale	Fondo Pluriennale Vincolato	0,00	0,00	0,00	0,00
Totale Programma	1 Urbanistica e assetto del territorio	Fondo Pluriennale Vincolato	0,00	0,00	0,00	0,00
Programma	2 Edilizia residenziale pubblica e locale e					
Titolo	2 Spese in conto capitale	Fondo Pluriennale Vincolato	0,00	0,00	0,00	0,00
Totale Programma	2 Edilizia residenziale pubblica e locale e	Fondo Pluriennale Vincolato	0,00	0,00	0,00	0,00
Totale Missione	8 Assetto del territorio ed edilizia abitativa	Fondo Pluriennale Vincolato	0,00	0,00	0,00	0,00
Missione	9 <i>Sviluppo sostenibile e tutela del territorio</i>					

Allegato delibera di variazione del Fondo Pluriennale Vincolato

data:

n. protocollo:

SPESE

Missione, Programma, Titolo	Denominazione		Previsioni aggiornate alla precedente Variazione - Delibera n. 26 - Esercizio 2019 (*)	VARIAZIONI		Previsioni aggiornate alla Delibera in oggetto - Esercizio 2019 (*)
				in aumento	in diminuzione	
Programma Titolo	2 Tutela, valorizzazione e recupero 1 Spese correnti	Fondo Pluriennale Vincolato	0,00	0,00	0,00	0,00
Totale Programma	2 Tutela, valorizzazione e recupero	Fondo Pluriennale Vincolato	0,00	0,00	0,00	0,00
Programma Titolo	3 Rifiuti 1 Spese correnti	Fondo Pluriennale Vincolato	0,00	0,00	0,00	0,00
Totale Programma	3 Rifiuti	Fondo Pluriennale Vincolato	0,00	0,00	0,00	0,00
Programma Titolo	4 Servizio idrico integrato 1 Spese correnti	Fondo Pluriennale Vincolato	0,00	0,00	0,00	0,00
Programma Titolo	4 Servizio idrico integrato 2 Spese in conto capitale	Fondo Pluriennale Vincolato	0,00	0,00	0,00	0,00
Totale Programma	4 Servizio idrico integrato	Fondo Pluriennale Vincolato	0,00	0,00	0,00	0,00
Totale Missione	9 Sviluppo sostenibile e tutela del territorio	Fondo Pluriennale Vincolato	0,00	0,00	0,00	0,00
Missione	10 <i>Trasporti e diritto alla mobilità</i>					
Programma Titolo	5 Viabilità e infrastrutture stradali 1 Spese correnti	Fondo Pluriennale Vincolato	0,00	0,00	0,00	0,00
Programma Titolo	5 Viabilità e infrastrutture stradali 2 Spese in conto capitale	Fondo Pluriennale Vincolato	0,00	0,00	0,00	0,00
Totale Programma	5 Viabilità e infrastrutture stradali	Fondo Pluriennale Vincolato	0,00	0,00	0,00	0,00

Allegato delibera di variazione del Fondo Pluriennale Vincolato

data:

n. protocollo:

SPESE

Missione, Programma, Titolo	Denominazione		Previsioni aggiornate alla precedente Variazione - Delibera n. 26 - Esercizio 2019 (*)	VARIAZIONI		Previsioni aggiornate alla Delibera in oggetto - Esercizio 2019 (*)
				in aumento	in diminuzione	
Totale Missione	10	Trasporti e diritto alla mobilità	Fondo Pluriennale Vincolato	0,00	0,00	0,00
Missione	12	<i>Diritti sociali, politiche sociali e famiglia</i>				
Programma Titolo	7 1	Programmazione e governo della rete dei Spese correnti	Fondo Pluriennale Vincolato	0,00	0,00	0,00
Totale Programma	7	Programmazione e governo della rete dei	Fondo Pluriennale Vincolato	0,00	0,00	0,00
Programma Titolo	9 1	Servizio necroscopico e cimiteriale Spese correnti	Fondo Pluriennale Vincolato	0,00	0,00	0,00
Programma Titolo	9 2	Servizio necroscopico e cimiteriale Spese in conto capitale	Fondo Pluriennale Vincolato	0,00	0,00	0,00
Totale Programma	9	Servizio necroscopico e cimiteriale	Fondo Pluriennale Vincolato	0,00	0,00	0,00
Totale Missione	12	Diritti sociali, politiche sociali e famiglia	Fondo Pluriennale Vincolato	0,00	0,00	0,00
Missione	14	<i>Sviluppo economico e competitività</i>				
Programma Titolo	2 1	Commercio - reti distributive - tutela dei Spese correnti	Fondo Pluriennale Vincolato	0,00	0,00	0,00
Totale Programma	2	Commercio - reti distributive - tutela dei	Fondo Pluriennale Vincolato	0,00	0,00	0,00
Totale Missione	14	Sviluppo economico e competitività	Fondo Pluriennale Vincolato	0,00	0,00	0,00
Missione	16	<i>Agricoltura, politiche agroalimentari e</i>				

Allegato delibera di variazione del Fondo Pluriennale Vincolato

data:

n. protocollo:

SPESE

Missione, Programma, Titolo	Denominazione		Previsioni aggiornate alla precedente Variazione - Delibera n. 26 - Esercizio 2019 (*)	VARIAZIONI		Previsioni aggiornate alla Delibera in oggetto - Esercizio 2019 (*)
				in aumento	in diminuzione	
Programma Titolo	1 Sviluppo del settore agricolo e del sistema					
	1 Spese correnti	Fondo Pluriennale Vincolato	0,00	0,00	0,00	0,00
Totale Programma	1 Sviluppo del settore agricolo e del sistema	Fondo Pluriennale Vincolato	0,00	0,00	0,00	0,00
Totale Missione	16 Agricoltura, politiche agroalimentari e	Fondo Pluriennale Vincolato	0,00	0,00	0,00	0,00
Missione	20 Fondi e accantonamenti					
Programma Titolo	1 Fondo di riserva					
	1 Spese correnti	Fondo Pluriennale Vincolato	0,00	0,00	0,00	0,00
Totale Programma	1 Fondo di riserva	Fondo Pluriennale Vincolato	0,00	0,00	0,00	0,00
Programma Titolo	2 Fondo crediti di dubbia esigibilità					
	1 Spese correnti	Fondo Pluriennale Vincolato	0,00	0,00	0,00	0,00
Totale Programma	2 Fondo crediti di dubbia esigibilità	Fondo Pluriennale Vincolato	0,00	0,00	0,00	0,00
Programma Titolo	3 Altri fondi					
	1 Spese correnti	Fondo Pluriennale Vincolato	0,00	0,00	0,00	0,00
Programma Titolo	3 Altri fondi					
	2 Spese in conto capitale	Fondo Pluriennale Vincolato	0,00	0,00	0,00	0,00
Totale Programma	3 Altri fondi	Fondo Pluriennale Vincolato	0,00	0,00	0,00	0,00
Totale Missione	20 Fondi e accantonamenti	Fondo Pluriennale Vincolato	0,00	0,00	0,00	0,00
Missione	50 Debito pubblico					

Allegato delibera di variazione del Fondo Pluriennale Vincolato

data:

n. protocollo:

SPESE

Missione, Programma, Titolo	Denominazione		Previsioni aggiornate alla precedente Variazione - Delibera n. 26 - Esercizio 2019 (*)	VARIAZIONI		Previsioni aggiornate alla Delibera in oggetto - Esercizio 2019 (*)
				in aumento	in diminuzione	
Programma Titolo	1 Quota interessi ammortamento mutui e 1 Spese correnti	Fondo Pluriennale Vincolato	0,00	0,00	0,00	0,00
Totale Programma	1 Quota interessi ammortamento mutui e	Fondo Pluriennale Vincolato	0,00	0,00	0,00	0,00
Programma Titolo	2 Quota capitale ammortamento mutui e 4 Rimborso Prestiti	Fondo Pluriennale Vincolato	0,00	0,00	0,00	0,00
Totale Programma	2 Quota capitale ammortamento mutui e	Fondo Pluriennale Vincolato	0,00	0,00	0,00	0,00
Totale Missione	50 Debito pubblico	Fondo Pluriennale Vincolato	0,00	0,00	0,00	0,00
Missione	60 Anticipazioni finanziarie					
Programma Titolo	1 Restituzione anticipazione di tesoreria 5 Chiusura Anticipazioni ricevute da istituto	Fondo Pluriennale Vincolato	0,00	0,00	0,00	0,00
Totale Programma	1 Restituzione anticipazione di tesoreria	Fondo Pluriennale Vincolato	0,00	0,00	0,00	0,00
Totale Missione	60 Anticipazioni finanziarie	Fondo Pluriennale Vincolato	0,00	0,00	0,00	0,00
Missione	99 Servizi per conto terzi					
Programma Titolo	1 Servizi per conto terzi - Partite di giro 7 Uscite per conto terzi e partite di giro	Fondo Pluriennale Vincolato	0,00	0,00	0,00	0,00
Totale Programma	1 Servizi per conto terzi - Partite di giro	Fondo Pluriennale Vincolato	0,00	0,00	0,00	0,00
Totale Missione	99 Servizi per conto terzi	Fondo Pluriennale Vincolato	0,00	0,00	0,00	0,00

(*) La compilazione della colonna può essere rinviata, dopo l'approvazione della delibera di variazione di bilancio, a cura del responsabile finanziario.

TIMBRO E FIRMA DELL'ENTE
Responsabile del Servizio Finanziario / Dirigente responsabile della spesa

Data 23.10.2019

Pag. 9

COMUNE DI CAMASTRA

Situazione Fondo Crediti Dubbia Esigibilità esercizio 2018 in fase di rendiconto

Capitolo	Art	Descrizione		Accertamenti	Reversali	Residui Finali	Importo Fondo
1020	1	IMPOSTA COMUNALE SUGLI IMMOBILI (I.C.I.)	CMP	32.222,99	15.646,90	20.380,87	18.522,62
			RES	35.524,65	31.719,87		
1020	2	IMPOSTA MUNICIPALE UNICA (I.M.U.)	CMP	95.500,95	81.116,29	35.735,64	33.552,41
			RES	49.873,82	28.522,84		
1080	1	TARI	CMP	409.000,00	181.453,04	564.936,68	268.110,47
			RES	477.726,93	140.337,21		
TOTALE TITOLO 1			CMP	536.723,94	278.216,23	621.053,19	320.185,50
Entrate correnti di natura tributaria, contributiva e perequativa			RES	563.125,40	200.579,92		

Capitolo	Art	Descrizione		Accertamenti	Reversali	Residui Finali	Importo Fondo
3111	1	PROVENTI DEL SERVIZIO IDRICO	CMP	90.000,00	2.110,00	233.393,31	74.837,10
			RES	168.673,31	23.170,00		
TOTALE TITOLO 3			CMP	90.000,00	2.110,00	233.393,31	74.837,10
Entrate extratributarie			RES	168.673,31	23.170,00		

				Accertamenti	Reversali	Residui Finali	Importo Fondo
TOTALE			CMP	626.723,94	280.326,23	854.446,50	395.022,60
			RES	731.798,71	223.749,92		

COMUNE DI CAMASTRA
Provincia di AGRIGENTO

Tempestività dei pagamenti delle pubbliche amministrazioni

Art. 9 – D.P.C.M. 22/09/2014

Indicatore di tempestività dei pagamenti

Nel periodo 01.01.2018 - 31.12.2018 l'indicatore globale è pari a **47.79 giorni**

Tale indicatore è ottenuto elaborando tutte le fatture pagate nel periodo considerato.

La data di scadenza delle fatture in cui tale data non è stata indicata è calcolata automaticamente il 30° giorno successivo la data di registrazione.

Secondo quanto previsto dal D.P.C.M. 22/09/2014, art.9, l'indicatore è ottenuto sommando il prodotto tra numero di giorni e importo dovuto di ogni fattura e rapportando tale somma all'importo dei pagamenti di fatture avvenuti nel periodo considerato.

Il Responsabile del Servizio Finanziario

COMUNE DI CAMASTRA

Elenco dei residui attivi eliminati - esercizio 2018

Capitolo 1020 Articolo 1 Piano dei Conti 1.01.01.08							
Numero	Pr.	Estremi delibera	Descrizione	RS	Importo iniziale Sub Accertamenti (-) Sub Accertamenti (+)	Variazioni (+) Variazioni (-) Saldo variaizoni	Riscossioni Saldo
2010 1672	1		3405: SE.RI.T. ACEERTAMENTO IMPOSTA ICI	2010	9.027,52 0,00 0,00	0,00 -6.780,55 -6.780,55	582,97 1.664,00
2011 1456	1		ACCERTAMENTO ICI	2011	94.929,47 0,00 0,00	0,00 -70.364,13 -70.364,13	24.510,34 55,00
2017 1947	1		accertamento imposta comunale ici	2017	36.956,89 0,00 0,00	0,00 -28.244,55 -28.244,55	6.626,56 2.085,78
			TOTALE ARTICOLO 1		140.913,88 0,00 0,00	0,00 -105.389,23 -105.389,23	31.719,87 3.804,78
Capitolo 1020 Articolo 2 Piano dei Conti 1.01.01.08							
Numero	Pr.	Estremi delibera	Descrizione	RS	Importo iniziale Sub Accertamenti (-) Sub Accertamenti (+)	Variazioni (+) Variazioni (-) Saldo variaizoni	Riscossioni Saldo
2013 1505	1		IMPOSTA MUNICIPALE UNICA	2013	70.871,31 0,00 0,00	0,00 -63.663,77 -63.663,77	4.085,54 3.122,00
2014 1405	1			2014	49.428,22 0,00 0,00	0,00 -33.746,29 -33.746,29	3.785,93 11.896,00
2014 1419	1		423: creditori diversi accertamento cinvenzionale imu terreni	2014	15.370,48 0,00 0,00	0,00 -15.165,48 -15.165,48	97,00 108,00
2015 1521	1			2015	207.646,07 0,00 0,00	0,00 -194.002,96 -194.002,96	11.781,11 1.862,00
2016 1997	1			2016	279.941,58 0,00 0,00	0,00 -271.002,26 -271.002,26	6.755,34 2.183,98

COMUNE DI CAMASTRA

Elenco dei residui attivi eliminati - esercizio 2018

Capitolo 1020 Articolo 2 Piano dei Conti 1.01.01.08							
Numero	Pr.	Estremi delibera	Descrizione	RS	Importo iniziale Sub Accertamenti (-) Sub Accertamenti (+)	Variazioni (+) Variazioni (-) Saldo variaizoni	Riscossioni Saldo
2017 933	1				67.254,59	0,00	
				2017	0,00	-63.057,67	2.017,92
					0,00	-63.057,67	2.179,00
2017 1948	1		imposta municipale unica		170.441,04	0,00	
				2017	0,00	-170.441,04	0,00
					0,00	-170.441,04	0,00
			TOTALE ARTICOLO 2		860.953,29	0,00	
					0,00	-811.079,47	28.522,84
					0,00	-811.079,47	21.350,98
			TOTALE CAPITOLO 1020		1.001.867,17	0,00	
					0,00	-916.468,70	60.242,71
					0,00	-916.468,70	25.155,76

COMUNE DI CAMASTRA

Elenco dei residui attivi eliminati - esercizio 2018

Capitolo 1080 Articolo 1 Piano dei Conti 1.01.01.51							
Numero	Pr.	Estremi delibera	Descrizione	RS	Importo iniziale Sub Accertamenti (-) Sub Accertamenti (+)	Variazioni (+) Variazioni (-) Saldo variaizoni	Riscossioni Saldo
2015 1523	1				40.160,74 0,00 0,00	0,00 -1,21 -1,21	40.157,32 2,21
2016 1999	1				387.626,55 0,00 0,00	0,00 -152.366,59 -152.366,59	75.856,89 159.403,07
			TOTALE ARTICOLO 1		427.787,29 0,00 0,00	0,00 -152.367,80 -152.367,80	116.014,21 159.405,28
			TOTALE CAPITOLO 1080		427.787,29 0,00 0,00	0,00 -152.367,80 -152.367,80	116.014,21 159.405,28

COMUNE DI CAMASTRA

Elenco dei residui attivi eliminati - esercizio 2018

Capitolo 2050 Articolo 5 Piano dei Conti 2.01.01.02							
Numero	Pr.	Estremi delibera	Descrizione	RS	Importo iniziale Sub Accertamenti (-) Sub Accertamenti (+)	Variazioni (+) Variazioni (-) Saldo variaizoni	Riscossioni Saldo
2015 759	1		44: DIVERSI DIPENDENTI ACCERTAMENTO E IMPEGNO DI SPESA BORSA DI STUDIO 2012/2013	2015	7.485,00 0,00 0,00	0,00 -463,00 -463,00	7.022,00 0,00
			TOTALE ARTICOLO 5		7.485,00 0,00 0,00	0,00 -463,00 -463,00	7.022,00 0,00
			TOTALE CAPITOLO 2050		7.485,00 0,00 0,00	0,00 -463,00 -463,00	7.022,00 0,00

COMUNE DI CAMASTRA

Elenco dei residui attivi eliminati - esercizio 2018

Capitolo 4085 Articolo 1 Piano dei Conti 4.02.01.03							
Numero	Pr.	Estremi delibera	Descrizione	RS	Importo iniziale Sub Accertamenti (-) Sub Accertamenti (+)	Variazioni (+) Variazioni (-) Saldo variaizoni	Riscossioni Saldo
2015 750	1		INTROITI FONDI EX GESCAL EDILIZ.SOVVENZIONATA CC.DD.PP 2005	2016	149.784,86 0,00 0,00	0,00 -149.784,86 -149.784,86	0,00 0,00 0,00
			TOTALE ARTICOLO 1		149.784,86 0,00 0,00	0,00 -149.784,86 -149.784,86	0,00 0,00 0,00
			TOTALE CAPITOLO 4085		149.784,86 0,00 0,00	0,00 -149.784,86 -149.784,86	0,00 0,00 0,00

COMUNE DI CAMASTRA

Elenco dei residui attivi eliminati - esercizio 2018

Capitolo 5010 Articolo 1 Piano dei Conti 6.03.01.04							
Numero	Pr.	Estremi delibera	Descrizione	RS	Importo iniziale Sub Accertamenti (-) Sub Accertamenti (+)	Variazioni (+) Variazioni (-) Saldo variaizoni	Riscossioni Saldo
1995 13	1	N. 13 del 24.07.1997	MUTUO RETE RETE IDRICA	1995	9.662,03 0,00 0,00	0,00 -9.662,03 -9.662,03	0,00 0,00 0,00
			TOTALE ARTICOLO 1		9.662,03 0,00 0,00	0,00 -9.662,03 -9.662,03	0,00 0,00 0,00
			TOTALE CAPITOLO 5010		9.662,03 0,00 0,00	0,00 -9.662,03 -9.662,03	0,00 0,00 0,00
			TOTALE GENERALE		1.596.586,35 0,00 0,00	0,00 -1.228.746,39 -1.228.746,39	183.278,92 184.561,04

Elenco residui attivi dell'anno 1995

Capitolo	Descrizione	Importo
5020	MUTUO PER IMPIANTO DEPURAZIONE vedi 2090401/3	9.632,84
Totale		9.632,84

Elenco residui attivi dell'anno 1998

Capitolo	Descrizione	Importo
5080	MUTUO CC.DD.PP. PER DANNI CALAMITA' NATURALI 2090401/10	6.730,79
Totale		6.730,79

Elenco residui attivi dell'anno 1999

Capitolo	Descrizione	Importo
4095	ASSUNZIONE ANTICIPAZIONE CON LA CC.DD.PP. PER SPESE PROGETT VEDI INT	44.940,80
Totale		44.940,80

Elenco residui attivi dell'anno 2000

Capitolo	Descrizione	Importo
5090	MUTUO CON LA CC.DD.PP.PER FINANZIAMENTO PROGETTAZIONE IMPIANTO FOTOV	9.596,56
Totale		9.596,56

Elenco residui attivi dell'anno 2004

Capitolo	Descrizione	Importo
3131	INTROITI E RIMBORSI DIVERSI	10.000,00
Totale		10.000,00

Elenco residui attivi dell'anno 2010

Capitolo	Descrizione	Importo
1020	IMPOSTA COMUNALE SUGLI IMMOBILI (I.C.I.)	1.664,00
Totale		1.664,00

Elenco residui attivi dell'anno 2011

Capitolo	Descrizione	Importo
1020	IMPOSTA COMUNALE SUGLI IMMOBILI (I.C.I.)	55,00

Elenco residui attivi dell'anno 2011

Capitolo	Descrizione	Importo
	Totale	55,00

Elenco residui attivi dell'anno 2012

Capitolo	Descrizione	Importo
2030	CONTRIBUTI E TRASFERIMENTI CORRENTI DALLA REGIONE	25.129,66
	Totale	25.129,66

Elenco residui attivi dell'anno 2013

Capitolo	Descrizione	Importo
1020	IMPOSTA COMUNALE SUGLI IMMOBILI (I.C.I.)	3.122,00
2030	CONTRIBUTI E TRASFERIMENTI CORRENTI DALLA REGIONE	41.674,52
3100	PROVENTI PER LA RACCOLTA DELLE ACQUE (CANONE FOGNATURA)	7.249,70
3111	PROVENTI DEL SERVIZIO IDRICO	15.416,04
	Totale	67.462,26

Elenco residui attivi dell'anno 2014

Capitolo	Descrizione	Importo
1020	IMPOSTA COMUNALE SUGLI IMMOBILI (I.C.I.)	12.004,00
1111	ADDIZIONALE COMUNALE I.R.P.E.F	24.927,08
2030	CONTRIBUTI E TRASFERIMENTI CORRENTI DALLA REGIONE	9.892,93
2050	TRAFERIM.DELLA REGIONE PER LO SVOLGIMENTO FUNZIONI AMM.VE AI SENSI A	6.117,32
3100	PROVENTI PER LA RACCOLTA DELLE ACQUE (CANONE FOGNATURA)	8.167,70
3111	PROVENTI DEL SERVIZIO IDRICO	2.468,54
3121	INTERESSI ATTIVI SULLE GIACENZE DI CASSA INCREMENTO IVA	5.972,73
6050	RIMBORSO SPESE PER SERVIZI C/TERZI	2.058,24
	Totale	71.608,54

Elenco residui attivi dell'anno 2015

Capitolo	Descrizione	Importo
1020	IMPOSTA COMUNALE SUGLI IMMOBILI (I.C.I.)	1.862,00

Elenco residui attivi dell'anno 2015

Capitolo	Descrizione	Importo
1080	TASSA PER LO SMALTIMENTO DEI RIFIUTI SOLIDI URBANI	60.016,70
2030	CONTRIBUTI E TRASFERIMENTI CORRENTI DALLA REGIONE	33.485,00
2050	TRAFERIM.DELLA REGIONE PER LO SVOLGIMENTO FUNZIONI AMM.VE AI SENSI A	85.591,33
2080	TRASFERIMENTO DELLA REGIONE PER INTERVENTI PER L'AREA MINORI LE E PE	60.081,08
3100	PROVENTI PER LA RACCOLTA DELLE ACQUE (CANONE FOGNATURA)	8.167,70
3111	PROVENTI DEL SERVIZIO IDRICO	69.646,87
3130	INTROITI E RIMBORSI DIVERSI PERSONALE COMANDATO SEGR COMUN	1.355,72
3131	INTROITI E RIMBORSI DIVERSI	17.923,66
4050	ATTRIBUZIONE SOMME REGIONE L.R.25/93	175.771,39
6050	RIMBORSO SPESE PER SERVIZI C/TERZI	841,92
Totale		514.743,37

Elenco residui attivi dell'anno 2016

Capitolo	Descrizione	Importo
1020	IMPOSTA COMUNALE SUGLI IMMOBILI (I.C.I.)	2.183,98
1055	TRIBUTO AMBIENTALE PROVINCIALE RISCOSSO IN FORMA DIRETTA	74,08
1080	TASSA PER LO SMALTIMENTO DEI RIFIUTI SOLIDI URBANI	295.621,90
2030	CONTRIBUTI E TRASFERIMENTI CORRENTI DALLA REGIONE	13.252,26
2080	TRASFERIMENTO DELLA REGIONE PER INTERVENTI PER L'AREA MINORI LE E PE	36.238,58
3100	PROVENTI PER LA RACCOLTA DELLE ACQUE (CANONE FOGNATURA)	8.167,70
3111	PROVENTI DEL SERVIZIO IDRICO	71.610,86
Totale		427.149,36

Elenco residui attivi dell'anno 2017

Capitolo	Descrizione	Importo
1020	IMPOSTA COMUNALE SUGLI IMMOBILI (I.C.I.)	4.264,78
1021	IMPOSTA COMUNALE SUGLI IMMOBILI (I.C.I.)	37.299,89
1055	TRIBUTO AMBIENTALE PROVINCIALE RISCOSSO IN FORMA DIRETTA	11.666,20
1080	TASSA PER LO SMALTIMENTO DEI RIFIUTI SOLIDI URBANI	177.984,44

Elenco residui attivi dell'anno 2017

Capitolo	Descrizione	Importo
6021	RITENUTE ERARIALI AL PERSONALE DIPENDENTE - COD.1001 -	68,77
6050	RIMBORSO SPESE PER SERVIZI C/TERZI	7,75
Totale		231.291,83

Elenco residui attivi dell'anno 2018

Capitolo	Descrizione	Importo
1020	IMPOSTA COMUNALE SUGLI IMMOBILI (I.C.I.)	30.960,75
1021	IMPOSTA COMUNALE SUGLI IMMOBILI (I.C.I.)	41.956,99
1055	TRIBUTO AMBIENTALE PROVINCIALE RISCOSSO IN FORMA DIRETTA	11.504,60
1080	TASSA PER LO SMALTIMENTO DEI RIFIUTI SOLIDI URBANI	372.374,05
1100	DIRITTI CANONI PER LA RACCOLTA E LA DEPURAZIONE DELLE ACQUE REFLUE	171.507,92
2015	CONTRIBUTO ERARIALE PER LO SVILUPPO DEGLI INVESTIMENTI	40.106,07
2030	CONTRIBUTI E TRASFERIMENTI CORRENTI DALLA REGIONE	41.811,22
3031	CANONE AFFITTO IMMOBILE DA ADIBIRE A CASERMA DEI CARABINIERI	11.693,15
3111	PROVENTI DEL SERVIZIO IDRICO	87.890,00
3130	INTROITI E RIMBORSI DIVERSI PERSONALE COMANDATO SEGR COMUN	4.859,38
4000	TRASFERIMENTI PER INVESTIMENTI DA PARTE DELLO STATO	3.000,00
6021	RITENUTE ERARIALI AL PERSONALE DIPENDENTE - COD.1001 -	0,05
6040	DEPOSITI CAUZIONALI	260,00
6050	RIMBORSO SPESE PER SERVIZI C/TERZI	48.766,72
Totale		866.690,90
Totale Generale		2.286.695,91

COMUNE DI CAMASTRA

Elenco dei residui passivi eliminati - esercizio 2018

Capitolo 10110304 Articolo 1 Piano dei Conti 1.03.02.01 COMPENSI E RIMBORSO SPESE AL REVISORE DEI CONTI							
Numero	Pr.	Estremi delibera	Descrizione	RS	Importo iniziale Sub Impegni (-) Sub Impegni (+)	Variazioni (+) Variazioni (-) Saldo variaizoni	Pagamenti Saldo
2017 2893	1	5: DETERMINAZIONE DEL N. 599 del 27.12.2017	423: creditori diversi IMPEGNO DI SPESA COMPENSO REVISORE	2017	780,21 0,00 0,00	0,00 -207,85 -207,85	572,36 0,00
			TOTALE ARTICOLO 1		780,21 0,00 0,00	0,00 -207,85 -207,85	572,36 0,00
			TOTALE CAPITOLO 10110304		780,21 0,00 0,00	0,00 -207,85 -207,85	572,36 0,00

COMUNE DI CAMASTRA

Elenco dei residui passivi eliminati - esercizio 2018

Capitolo 10120109 Articolo 1 Piano dei Conti 1.01.01.01							
SPESE PER LA FORMAZIONE E LA QUALIFICAZIONE DEL PERSONALE AREA SERVIZI GENERALI							
Numero	Pr.	Estremi delibera	Descrizione	RS	Importo iniziale Sub Impegni (-) Sub Impegni (+)	Variazioni (+) Variazioni (-) Saldo variaizoni	Pagamenti Saldo
2016 2213	1	5: DETERMINAZIONE DEL N. 500 del 16.11.2016	423: creditori diversi IMPEGNO SOMME PER ISCRIZIONE OBBLIGATORIA TIRO ASSEGNO	2016	768,00 0,00 0,00	0,00 -768,00 -768,00	0,00 0,00 0,00
			TOTALE ARTICOLO 1		768,00 0,00 0,00	0,00 -768,00 -768,00	0,00 0,00 0,00
			TOTALE CAPITOLO 10120109		768,00 0,00 0,00	0,00 -768,00 -768,00	0,00 0,00 0,00

COMUNE DI CAMASTRA

Elenco dei residui passivi eliminati - esercizio 2018

Capitolo 10120118 Articolo 1 Piano dei Conti 1.01.01.01 lavoro straordinario al personale amm. finanz. tecnico Personale							
Numero	Pr.	Estremi delibera	Descrizione	RS	Importo iniziale Sub Impegni (-) Sub Impegni (+)	Variazioni (+) Variazioni (-) Saldo variaizoni	Pagamenti Saldo
2017 2908	1	5: DETERMINAZIONE DEL N. 613 del 29.12.2017	423: creditori diversi AUTORIZZAZIONE LAVORO STRAORDINARIO PER FESTA DELLA BEFANA	2017	79,65 0,00 0,00	0,00 -0,01 -0,01	79,64 0,00
			TOTALE ARTICOLO 1		79,65 0,00 0,00	0,00 -0,01 -0,01	79,64 0,00
			TOTALE CAPITOLO 10120118		79,65 0,00 0,00	0,00 -0,01 -0,01	79,64 0,00

COMUNE DI CAMASTRA

Elenco dei residui passivi eliminati - esercizio 2018

Capitolo 10120119 Articolo 1 Piano dei Conti 1.01.01.01 indennità di mensa o buoni pasto al personale Personale							
Numero	Pr.	Estremi delibera	Descrizione	RS	Importo iniziale Sub Impegni (-) Sub Impegni (+)	Variazioni (+) Variazioni (-) Saldo variaizoni	Pagamenti Saldo
2016 2827	1		423: creditori diversi IMPEGNO DI SPESA PER FORNITURABUONI PASTO	2016	500,00 0,00 0,00	0,00 -400,00 -400,00	0,00 100,00
			TOTALE ARTICOLO 1		500,00 0,00 0,00	0,00 -400,00 -400,00	0,00 100,00
			TOTALE CAPITOLO 10120119		500,00 0,00 0,00	0,00 -400,00 -400,00	0,00 100,00

COMUNE DI CAMASTRA

Elenco dei residui passivi eliminati - esercizio 2018

Capitolo 10120308 Articolo 1 Piano dei Conti 1.03.02.05 CONSUMO DI ENERGIA ELETTRICA PER GLI UFFICI COMUNALI UTENZA N.904594601 - 957747612.- 978940102							
Numero	Pr.	Estremi delibera	Descrizione	RS	Importo iniziale Sub Impegni (-) Sub Impegni (+)	Variazioni (+) Variazioni (-) Saldo variaizoni	Pagamenti Saldo
2017 2907	1	5: DETERMINAZIONE DEL N. 609 del 29.12.2017	423: creditori diversi LIQUIDAZIONE FATTURE ENEL	2017	5.079,00 0,00 0,00	0,00 -21,41 -21,41	5.057,59 0,00
			TOTALE ARTICOLO 1		5.079,00 0,00 0,00	0,00 -21,41 -21,41	5.057,59 0,00
			TOTALE CAPITOLO 10120308		5.079,00 0,00 0,00	0,00 -21,41 -21,41	5.057,59 0,00

COMUNE DI CAMASTRA

Elenco dei residui passivi eliminati - esercizio 2018

Capitolo 10160110 Articolo 1 Piano dei Conti 1.01.01.01 INDENNITA' DI MENSA O BUONI PASTO PERSONALE							
Numero	Pr.	Estremi delibera	Descrizione	RS	Importo iniziale Sub Impegni (-) Sub Impegni (+)	Variazioni (+) Variazioni (-) Saldo variaizoni	Pagamenti Saldo
2017 2496	1	5: DETERMINAZIONE DEL N. 544 del 06.12.2017	423: creditori diversi IMPEGNO DI SPESA PER ACQUISTO BUONI PASTO	2017	1.867,00 0,00 0,00	0,00 -4,01 -4,01	1.862,99 0,00
			TOTALE ARTICOLO 1		1.867,00 0,00 0,00	0,00 -4,01 -4,01	1.862,99 0,00
			TOTALE CAPITOLO 10160110		1.867,00 0,00 0,00	0,00 -4,01 -4,01	1.862,99 0,00

COMUNE DI CAMASTRA

Elenco dei residui passivi eliminati - esercizio 2018

Capitolo 10160201 Articolo 1 Piano dei Conti 1.03.01.02							
SPESE PER LA MANUTENZIONE E FUNZIONAMENTO DEGLI UFFICI							
Numero	Pr.	Estremi delibera	Descrizione	RS	Importo iniziale Sub Impegni (-) Sub Impegni (+)	Variazioni (+) Variazioni (-) Saldo variaizoni	Pagamenti Saldo
2015 876	1	2: GIUNTA MUNICIPALE N. 187 del 28.04.2015	423: creditori diversi ACQUISTO BANCA DATI DELLA TRAXISIS	2015	100,00 0,00 0,00	0,00 -100,00 -100,00	0,00 0,00
2016 595	1	5: DETERMINAZIONE DEL N. 91 del 05.04.2016	423: creditori diversi	2016	97,70 0,00 0,00	0,00 -97,70 -97,70	0,00 0,00
			TOTALE ARTICOLO 1		197,70 0,00 0,00	0,00 -197,70 -197,70	0,00 0,00
			TOTALE CAPITOLO 10160201		197,70 0,00 0,00	0,00 -197,70 -197,70	0,00 0,00

COMUNE DI CAMASTRA

Elenco dei residui passivi eliminati - esercizio 2018

Capitolo 10180501 Articolo 1 Piano dei Conti 1.04.04.01							
SOMME DOVUTE ALL'ERARIO PER CONTRIB. FARI E FANALI, RECUPE RO OPERE MARITTIME E VARIE							
Numero	Pr.	Estremi delibera	Descrizione	RS	Importo iniziale Sub Impegni (-) Sub Impegni (+)	Variazioni (+) Variazioni (-) Saldo variaizoni	Pagamenti Saldo
2014 2626	1	5: DETERMINAZIONE DEL N. 627 del 23.12.2014	423: creditori diversi IMPEGNO DI SPESA PER L'ERARIO	2014	260,00 0,00 0,00	0,00 -260,00 -260,00	0,00 0,00
2015 2886	1	5: DETERMINAZIONE DEL N. 583 del 23.12.2015	423: creditori diversi	2015	260,00 0,00 0,00	0,00 -260,00 -260,00	0,00 0,00
			TOTALE ARTICOLO 1		520,00 0,00 0,00	0,00 -520,00 -520,00	0,00 0,00
			TOTALE CAPITOLO 10180501		520,00 0,00 0,00	0,00 -520,00 -520,00	0,00 0,00

COMUNE DI CAMASTRA

Elenco dei residui passivi eliminati - esercizio 2018

Capitolo 10410301 Articolo 1 Piano dei Conti 1.03.02.15							
SPESE DI MANTENIMENTO E DI FUNZIONAMENTO DELLE SCUOLE MATER- NE							
Numero	Pr.	Estremi delibera	Descrizione	RS	Importo iniziale Sub Impegni (-) Sub Impegni (+)	Variazioni (+) Variazioni (-) Saldo variaizoni	Pagamenti Saldo
2014 1020	1	5: DETERMINAZIONE DEL N. 263 del 30.05.2014	423: creditori diversi IMPEGNO SOMME PER ESEGUIRE CAROTAGGI PRESSO SCUOLA MATEERNA IN VIA ROMBOi	2014	202,50 0,00 0,00	0,00 -202,50 -202,50	0,00 0,00
			TOTALE ARTICOLO 1		202,50 0,00 0,00	0,00 -202,50 -202,50	0,00 0,00
			TOTALE CAPITOLO 10410301		202,50 0,00 0,00	0,00 -202,50 -202,50	0,00 0,00

COMUNE DI CAMASTRA

Elenco dei residui passivi eliminati - esercizio 2018

Capitolo 10420201 Articolo 1 Piano dei Conti 1.03.01.02 ACQUISTO BENI PER IL MANTENIMENTO E FUNZIONAMENTO SCUOLE ELEMENTARI							
Numero	Pr.	Estremi delibera	Descrizione	RS	Importo iniziale Sub Impegni (-) Sub Impegni (+)	Variazioni (+) Variazioni (-) Saldo variaizoni	Pagamenti Saldo
2016 2430	1	5: DETERMINAZIONE DEL N. 526 del 07.12.2016	423: creditori diversi LIQUIDAZIONE BOLLETTA GAS	2016	0,72 0,00 0,00	0,00 -0,72 -0,72	0,00 0,00
			TOTALE ARTICOLO 1		0,72 0,00 0,00	0,00 -0,72 -0,72	0,00 0,00
			TOTALE CAPITOLO 10420201		0,72 0,00 0,00	0,00 -0,72 -0,72	0,00 0,00

COMUNE DI CAMASTRA

Elenco dei residui passivi eliminati - esercizio 2018

Capitolo 10420303 Articolo 1 Piano dei Conti 1.03.02.05 CONSUMO DI ENERGIA ELETTRICA PER LA SCUOLA ELEMENTARE UT. N. 904589446							
Numero	Pr.	Estremi delibera	Descrizione	RS	Importo iniziale Sub Impegni (-) Sub Impegni (+)	Variazioni (+) Variazioni (-) Saldo variaizoni	Pagamenti Saldo
2017 2904	1	5: DETERMINAZIONE DEL N. 608 del 29.12.2017	423: creditori diversi LIQUIDAZIUONE FATTURE ENEL	2017	5.500,00 0,00 0,00	0,00 -125,69 -125,69	5.374,31 0,00
			TOTALE ARTICOLO 1		5.500,00 0,00 0,00	0,00 -125,69 -125,69	5.374,31 0,00
			TOTALE CAPITOLO 10420303		5.500,00 0,00 0,00	0,00 -125,69 -125,69	5.374,31 0,00

COMUNE DI CAMASTRA

Elenco dei residui passivi eliminati - esercizio 2018

Capitolo 10510201 Articolo 1 Piano dei Conti 1.03.01.02							
SPESE PER IL MANTE.TO E IL FUNZIONAMENTO DELLA BIBLIOTECA Acquisto di beni di consumo e/o di materie prime							
Numero	Pr.	Estremi delibera	Descrizione	RS	Importo iniziale Sub Impegni (-) Sub Impegni (+)	Variazioni (+) Variazioni (-) Saldo variaizoni	Pagamenti Saldo
2016 2838	1	5: DETERMINAZIONE DEL N. 593 del 29.12.2016	423: creditori diversi IMPEGNO DI SPESA PER FUNZIONAMENTO BIBLIOTECA	2016	500,00 0,00 0,00	0,00 -500,00 -500,00	0,00 0,00
			TOTALE ARTICOLO 1		500,00 0,00 0,00	0,00 -500,00 -500,00	0,00 0,00
			TOTALE CAPITOLO 10510201		500,00 0,00 0,00	0,00 -500,00 -500,00	0,00 0,00

COMUNE DI CAMASTRA

Elenco dei residui passivi eliminati - esercizio 2018

Capitolo 10510301 Articolo 1 Piano dei Conti 1.03.02.19							
SPESE PER LA MANUTENZIONE E IL FUNZION.TO DELLA BIBLIOTECA Prestazioni di servizi							
Numero	Pr.	Estremi delibera	Descrizione	RS	Importo iniziale Sub Impegni (-) Sub Impegni (+)	Variazioni (+) Variazioni (-) Saldo variaizoni	Pagamenti Saldo
2015 2913	1	5: DETERMINAZIONE DEL N. 616 del 30.12.2015	423: creditori diversi		475,00	0,00	
				2015	0,00	-475,00	0,00
					0,00	-475,00	0,00
2016 1729	1	5: DETERMINAZIONE DEL N. 322 del 14.09.2016	423: creditori diversi MANUTENZIONE HARDWARE		54,00	0,00	
				2016	0,00	-54,00	0,00
					0,00	-54,00	0,00
2016 2839	1	5: DETERMINAZIONE DEL N. 594 del 19.12.2016	423: creditori diversi		300,00	0,00	
				2016	0,00	-300,00	0,00
					0,00	-300,00	0,00
			TOTALE ARTICOLO 1		829,00	0,00	
					0,00	-829,00	0,00
					0,00	-829,00	0,00
			TOTALE CAPITOLO 10510301		829,00	0,00	
					0,00	-829,00	0,00
					0,00	-829,00	0,00

COMUNE DI CAMASTRA

Elenco dei residui passivi eliminati - esercizio 2018

Capitolo 10820303 Articolo 1 Piano dei Conti 1.03.02.05 CONSUMO DI ENERGIA ELETTRICA PER LA PUBBLICA ILLUMINAZIONE							
Numero	Pr.	Estremi delibera	Descrizione	RS	Importo iniziale Sub Impegni (-) Sub Impegni (+)	Variazioni (+) Variazioni (-) Saldo variaizoni	Pagamenti Saldo
2015 1833	1		423: creditori diversi		333,57	0,00	
					0,00	-333,57	0,00
				2015	0,00	-333,57	0,00
2017 2900	1	5: DETERMINAZIONE DEL N. 605 del 28.12.2017	423: creditori diversi IMPEGNO DI SPESA PER PAGAMENTO FATTURE ENEL		9.342,10	0,00	
					0,00	-153,62	9.188,48
				2017	0,00	-153,62	0,00
			TOTALE ARTICOLO 1		9.675,67	0,00	
					0,00	-487,19	9.188,48
					0,00	-487,19	0,00
			TOTALE CAPITOLO 10820303		9.675,67	0,00	
					0,00	-487,19	9.188,48
					0,00	-487,19	0,00

COMUNE DI CAMASTRA

Elenco dei residui passivi eliminati - esercizio 2018

Capitolo 10940306 Articolo 1 Piano dei Conti 1.03.02.05							
SERVIZIO IDRICO INTEGRATO CONSUMO ENERGIA ELETTRICA UTENZA N.996424449 POZZO ACQUA							
Numero	Pr.	Estremi delibera	Descrizione	RS	Importo iniziale Sub Impegni (-) Sub Impegni (+)	Variazioni (+) Variazioni (-) Saldo variaizoni	Pagamenti Saldo
2014 2071	1	5: DETERMINAZIONE DEL N. 525 del 03.11.2014	423: creditori diversi LIQUIDAZIONE FATTURE ENEL	2014	2.575,26 0,00 0,00	0,00 -22,22 -22,22	2.553,04 0,00
2014 2625	1	5: DETERMINAZIONE DEL N. 626 del 23.12.2014	423: creditori diversi IMPEGNO DI SPESA PER PAGAMENTO FATUURE ENEL	2014	9.098,38 0,00 0,00	0,00 -18,05 -18,05	9.080,33 0,00
2015 2276	1	5: DETERMINAZIONE DEL N. 518 del 12.11.2015	423: creditori diversi LIQUIDAZIONE FATTURE ENEL	2015	62,26 0,00 0,00	0,00 -62,26 -62,26	0,00 0,00
2015 2277	1		423: creditori diversi	2015	0,02 0,00 0,00	0,00 -0,02 -0,02	0,00 0,00
2015 2281	1	5: DETERMINAZIONE DEL	423: creditori diversi	2015	63,12 0,00 0,00	0,00 -63,12 -63,12	0,00 0,00
			TOTALE ARTICOLO 1		11.799,04 0,00 0,00	0,00 -165,67 -165,67	11.633,37 0,00
			TOTALE CAPITOLO 10940306		11.799,04 0,00 0,00	0,00 -165,67 -165,67	11.633,37 0,00

COMUNE DI CAMASTRA

Elenco dei residui passivi eliminati - esercizio 2018

Capitolo 11040303 Articolo 1 Piano dei Conti 1.03.02.18 RICOVERO MINORI DISABILI PSICHICI ED ANZIANI L.R. 6/97 VEDI RISORSA 2050/6							
Numero	Pr.	Estremi delibera	Descrizione	RS	Importo iniziale Sub Impegni (-) Sub Impegni (+)	Variazioni (+) Variazioni (-) Saldo variaizoni	Pagamenti Saldo
2017 2891	1		423: creditori diversi	2017	12.000,00 0,00 0,00	0,00 -194,45 -194,45	11.805,55 0,00
			TOTALE ARTICOLO 1		12.000,00 0,00 0,00	0,00 -194,45 -194,45	11.805,55 0,00
			TOTALE CAPITOLO 11040303		12.000,00 0,00 0,00	0,00 -194,45 -194,45	11.805,55 0,00

COMUNE DI CAMASTRA

Elenco dei residui passivi eliminati - esercizio 2018

Capitolo 11040401 Articolo 1 Piano dei Conti 1.03.02.07							
RIMBORSO QUOTA PARTE PER AFFITTO LOCALI DA DESTINARE A SEDE DELLA SEZIONE CIRCONDARIALE PER L'IMPIEGO (SCICA)							
Numero	Pr.	Estremi delibera	Descrizione	RS	Importo iniziale Sub Impegni (-) Sub Impegni (+)	Variazioni (+) Variazioni (-) Saldo variaizoni	Pagamenti Saldo
2012 2793	1	5: DETERMINAZIONE DEL N. 584 del 19.12.2012	423: creditori diversi IMPEGNO DI SPESA PER RIMBORSO AFFITTO LOCALI	2012	147,70 0,00 0,00	0,00 -147,70 -147,70	0,00 0,00 0,00
			TOTALE ARTICOLO 1		147,70 0,00 0,00	0,00 -147,70 -147,70	0,00 0,00 0,00
			TOTALE CAPITOLO 11040401		147,70 0,00 0,00	0,00 -147,70 -147,70	0,00 0,00 0,00

COMUNE DI CAMASTRA

Elenco dei residui passivi eliminati - esercizio 2018

Capitolo 11040509 Articolo 1 Piano dei Conti 1.04.02.05 PER ATTIVITA' RICREATIVA ANZIANI l.r.2/2002vedi risorsa 2060							
Numero	Pr.	Estremi delibera	Descrizione	RS	Importo iniziale Sub Impegni (-) Sub Impegni (+)	Variazioni (+) Variazioni (-) Saldo variaizoni	Pagamenti Saldo
2014 2296	1	5: DETERMINAZIONE DEL N. 611 del 15.12.2014	423: creditori diversi ORGANIZZAZIONE FESTEGGIAMENTI SANTO NATALE	2014	100,00 0,00 0,00	0,00 -100,00 -100,00	0,00 0,00
2017 2499	1	5: DETERMINAZIONE DEL N. 556 del 14.12.2017	423: creditori diversi ATTO DI INDIRIZZO POLITICO ORGANIZZAZIONE FESTEGGIAMENTI SA	2017	260,00 0,00 0,00	0,00 -68,80 -68,80	191,20 0,00
			TOTALE ARTICOLO 1		360,00 0,00 0,00	0,00 -168,80 -168,80	191,20 0,00
			TOTALE CAPITOLO 11040509		360,00 0,00 0,00	0,00 -168,80 -168,80	191,20 0,00

COMUNE DI CAMASTRA

Elenco dei residui passivi eliminati - esercizio 2018

Capitolo 11050301 Articolo 1 Piano dei Conti 1.03.02.09 SPESE DI MANUTENZIONE E DI GESTIONE DEI CIMITERI COMUNALI							
Numero	Pr.	Estremi delibera	Descrizione	RS	Importo iniziale Sub Impegni (-) Sub Impegni (+)	Variazioni (+) Variazioni (-) Saldo variaizoni	Pagamenti Saldo
2017 2023	1	5: DETERMINAZIONE DEL N. 425 del 20.09.2017	423: creditori diversi IMPEGNO SOMME PER MANUTENZIONE CIMITERO	2017	500,00 0,00 0,00	0,00 -93,50 -93,50	406,50 0,00
			TOTALE ARTICOLO 1		500,00 0,00 0,00	0,00 -93,50 -93,50	406,50 0,00
			TOTALE CAPITOLO 11050301		500,00 0,00 0,00	0,00 -93,50 -93,50	406,50 0,00

COMUNE DI CAMASTRA

Elenco dei residui passivi eliminati - esercizio 2018

Capitolo 20120101 Articolo 1 Piano dei Conti 2.02.01.09							
TRASFERIMENTO REGIONALE PER ELIMINAZIONE PERICOLO IMMOBILI DI EDILIZIA RESIDENZIALE							
Numero	Pr.	Estremi delibera	Descrizione	RS	Importo iniziale Sub Impegni (-) Sub Impegni (+)	Variazioni (+) Variazioni (-) Saldo variaizoni	Pagamenti Saldo
2015 2937	1	5: DETERMINAZIONE DEL N. 613 del 16.12.2014	423: creditori diversi PROGETTO PER I LAVORI D'INTEERVENTO ELIMINAZIONE PERICOLO IMMOBILI EDILIZIA RESIDENZIALE	2016	46.318,73 0,00 0,00	0,00 -46.318,73 -46.318,73	0,00 0,00 0,00
			TOTALE ARTICOLO 1		46.318,73 0,00 0,00	0,00 -46.318,73 -46.318,73	0,00 0,00 0,00
			TOTALE CAPITOLO 20120101		46.318,73 0,00 0,00	0,00 -46.318,73 -46.318,73	0,00 0,00 0,00

COMUNE DI CAMASTRA

Elenco dei residui passivi eliminati - esercizio 2018

Capitolo 20810101 Articolo 1 Piano dei Conti 2.02.01.09							
REALIZZAZIONE OPERE DI URBANIZZAZIONE (VEDI RISORSA 4030/1)							
Numero	Pr.	Estremi delibera	Descrizione	RS	Importo iniziale Sub Impegni (-) Sub Impegni (+)	Variazioni (+) Variazioni (-) Saldo variaizoni	Pagamenti Saldo
2015 1598	1	5: DETERMINAZIONE DEL N. 52 del 01.02.2013	423: creditori diversi ACQUISTO MATERIALE PER LAVORI	2015	2.500,00 0,00 0,00	0,00 -2.500,00 -2.500,00	0,00 0,00 0,00
2015 1602	1	5: DETERMINAZIONE DEL N. 612 del 11.12.2013	423: creditori diversi PREVENTIVO DI SPESA PER SERVIZIO VARIO UFFICIO IDRICO	2015	1.220,00 0,00 0,00	0,00 -1.220,00 -1.220,00	0,00 0,00 0,00
			TOTALE ARTICOLO 1		3.720,00 0,00 0,00	0,00 -3.720,00 -3.720,00	0,00 0,00 0,00
Capitolo 20810101 Articolo 4 Piano dei Conti 2.02.01.09							
REALIZZAZIONE OPERE DI URBANIZZAZIONE (VEDI RISORSA 4030/1)							
Numero	Pr.	Estremi delibera	Descrizione	RS	Importo iniziale Sub Impegni (-) Sub Impegni (+)	Variazioni (+) Variazioni (-) Saldo variaizoni	Pagamenti Saldo
2015 2495	1	5: DETERMINAZIONE DEL N. 558 del 10.12.2015	423: creditori diversi	2015	704,00 0,00 0,00	0,00 -704,00 -704,00	0,00 0,00 0,00
			TOTALE ARTICOLO 4		704,00 0,00 0,00	0,00 -704,00 -704,00	0,00 0,00 0,00
			TOTALE CAPITOLO 20810101		4.424,00 0,00 0,00	0,00 -4.424,00 -4.424,00	0,00 0,00 0,00

COMUNE DI CAMASTRA

Elenco dei residui passivi eliminati - esercizio 2018

Capitolo 20810102 Articolo 1 Piano dei Conti 2.02.01.09							
COSTRUZIONE E MANUTENZIONE STRAORDINARIA STRADE INTERNE ED ESTERNE VEDI RISORSA 4040/2							
Numero	Pr.	Estremi delibera	Descrizione	RS	Importo iniziale Sub Impegni (-) Sub Impegni (+)	Variazioni (+) Variazioni (-) Saldo variaizoni	Pagamenti Saldo
2017 447	1	5: DETERMINAZIONE DEL N. 94 del 06.03.2017	423: creditori diversi PREVENTIVO PER FORNITURA MATERIALE ISTALLAZIONE TELECAMERE	2017	0,58 0,00 0,00	0,00 -0,58 -0,58	0,00 0,00
2017 843	1	5: DETERMINAZIONE DEL N. 178 del 19.04.2017	423: creditori diversi FORNITURA PEZZI SPECIALI PER RIPARAZIONE RETE IDRICA	2017	42,38 0,00 0,00	0,00 -42,38 -42,38	0,00 0,00
2017 891	1	5: DETERMINAZIONE DEL N. 198 del 02.05.2017	423: creditori diversi IMPEGNO MATERIALE PER MANUTENZIONE RETE IDRICA COMUNALE	2017	6,15 0,00 0,00	0,00 -6,15 -6,15	0,00 0,00
2017 892	1	5: DETERMINAZIONE DEL N. 202 del 02.05.2017	423: creditori diversi PROLUNGAMENTO ILLUMINAZIONE PUBBLICA PADRE LI CALZI	2017	1,38 0,00 0,00	0,00 -1,38 -1,38	0,00 0,00
2017 1101	1	5: DETERMINAZIONE DEL N. 242 del 31.05.2017	423: creditori diversi IMPEGNO PER MATERIALE SISTEMAZIONE PARCO GIOCHI	2017	0,01 0,00 0,00	0,00 -0,01 -0,01	0,00 0,00
2017 1136	1	5: DETERMINAZIONE DEL N. 271 del 14.06.2017	423: creditori diversi IMPEGNO MATERIALE PER SISTEMAZIONE DI ALCUNI TRATTI DI STADE	2017	2,05 0,00 0,00	0,00 -2,05 -2,05	0,00 0,00
2017 1554	1	5: DETERMINAZIONE DEL N. 320 del 11.07.2017	423: creditori diversi IMPEGNO MATEERIALE PWER LA SISTEMAZIONE DI ALCUNI TRATTI DI	2017	1.400,00 0,00 0,00	0,00 -9,20 -9,20	1.390,80 0,00
			TOTALE ARTICOLO 1		1.452,55 0,00 0,00	0,00 -61,75 -61,75	1.390,80 0,00
			TOTALE CAPITOLO 20810102		1.452,55 0,00 0,00	0,00 -61,75 -61,75	1.390,80 0,00

COMUNE DI CAMASTRA

Elenco dei residui passivi eliminati - esercizio 2018

Capitolo 20910601 Articolo 1 Piano dei Conti 2.02.03.05 INCARICHI PROFESSIONALI ESTERNI PER PROGETT., DIR. LAVORI,CO LLAUDI CEDI RISORSA 4070/1							
Numero	Pr.	Estremi delibera	Descrizione	RS	Importo iniziale Sub Impegni (-) Sub Impegni (+)	Variazioni (+) Variazioni (-) Saldo variaizoni	Pagamenti Saldo
2015 1583	1	5: DETERMINAZIONE DEL N. 33 del 21.01.2005	423: creditori diversi INCARICO PROFESSIONALE PER PROGETTO RELATIVO AI LAVORI RIQUALIFICAZIONE DEL CENTRO ABITATO	2015	33.790,59 0,00 0,00	0,00 -33.790,59 -33.790,59	0,00 0,00 0,00
			TOTALE ARTICOLO 1		33.790,59 0,00 0,00	0,00 -33.790,59 -33.790,59	0,00 0,00 0,00
			TOTALE CAPITOLO 20910601		33.790,59 0,00 0,00	0,00 -33.790,59 -33.790,59	0,00 0,00 0,00

COMUNE DI CAMASTRA

Elenco dei residui passivi eliminati - esercizio 2018

Capitolo 20920102 Articolo 1 Piano dei Conti 2.02.01.09 LAVORI DI MANUTENZIONE OO.UU AREA CASE POPOLARI Acquisizione di beni immobili							
Numero	Pr.	Estremi delibera	Descrizione	RS	Importo iniziale Sub Impegni (-) Sub Impegni (+)	Variazioni (+) Variazioni (-) Saldo variaizoni	Pagamenti Saldo
2015 1581	1		1010: IMPRESA COSTRUZIONI SORCE GIOVANNI S.R.L. LAVORI DI MANUTENZIONE OO.UU AREA CASE POPOLARI		151.762,86	0,00	
				2016	0,00	-151.762,86	0,00
					0,00	-151.762,86	0,00
			TOTALE ARTICOLO 1		151.762,86	0,00	
					0,00	-151.762,86	0,00
					0,00	-151.762,86	0,00
			TOTALE CAPITOLO 20920102		151.762,86	0,00	
					0,00	-151.762,86	0,00
					0,00	-151.762,86	0,00

COMUNE DI CAMASTRA

Elenco dei residui passivi eliminati - esercizio 2018

Capitolo 20940102 Articolo 1 Piano dei Conti 2.02.01.09							
MUTUO PER LA REALIZZAZIONE RETE IDRICA INTERNA							
Numero	Pr.	Estremi delibera	Descrizione	RS	Importo iniziale Sub Impegni (-) Sub Impegni (+)	Variazioni (+) Variazioni (-) Saldo variaizoni	Pagamenti Saldo
2015 1574	1	1: CONSIGLIO COMUNALE N. 21 del 18.07.1998	423: creditori diversi MUTUO PER LA REALIZZAZIONE RETE IDRICA INTERNA	2015	5.530,02 0,00 0,00	0,00 -5.530,02 -5.530,02	0,00 0,00 0,00
			TOTALE ARTICOLO 1		5.530,02 0,00 0,00	0,00 -5.530,02 -5.530,02	0,00 0,00 0,00
			TOTALE CAPITOLO 20940102		5.530,02 0,00 0,00	0,00 -5.530,02 -5.530,02	0,00 0,00 0,00
			TOTALE GENERALE		294.584,94 0,00 0,00	0,00 -246.922,15 -246.922,15	47.562,79 100,00

Elenco residui passivi dell'anno 1996

Capitolo	P.Conti	Descrizione	Importo
10160305	1.03.02	PROGETTAZIONE FONDO DI ROTAZIONE	7.821,37
Totale			7.821,37

Elenco residui passivi dell'anno 2001

Capitolo	P.Conti	Descrizione	Importo
10160305	1.03.02	PROGETTAZIONE FONDO DI ROTAZIONE	6.900,00
Totale			6.900,00

Elenco residui passivi dell'anno 2002

Capitolo	P.Conti	Descrizione	Importo
40000401	7.02.04	Restituzione Depositi Cauzionali	520,00
Totale			520,00

Elenco residui passivi dell'anno 2003

Capitolo	P.Conti	Descrizione	Importo
10120801	1.10.99	SPESE PER LITI, ARBITRAGGI E RISARCIMENTI	2.000,00
10160305	1.03.02	PROGETTAZIONE FONDO DI ROTAZIONE	8.941,81
Totale			10.941,81

Elenco residui passivi dell'anno 2004

Capitolo	P.Conti	Descrizione	Importo
10120801	1.10.99	SPESE PER LITI, ARBITRAGGI E RISARCIMENTI	1.000,00
40000401	7.02.04	Restituzione Depositi Cauzionali	260,00
Totale			1.260,00

Elenco residui passivi dell'anno 2005

Capitolo	P.Conti	Descrizione	Importo
10160309	1.03.02	SPESE MANTENIMENTO UFFICI	5.000,00
40000401	7.02.04	Restituzione Depositi Cauzionali	1.540,00
Totale			6.540,00

Elenco residui passivi dell'anno 2006

Capitolo	P.Conti	Descrizione	Importo

Elenco residui passivi dell'anno 2006

Capitolo	P.Conti	Descrizione	Importo
10120801	1.10.99	SPESE PER LITI, ARBITRAGGI E RISARCIMENTI	250,00
Totale			250,00

Elenco residui passivi dell'anno 2007

Capitolo	P.Conti	Descrizione	Importo
10120801	1.10.99	SPESE PER LITI, ARBITRAGGI E RISARCIMENTI	6.000,00
40000401	7.02.04	Restituzione Depositi Cauzionali	260,00
Totale			6.260,00

Elenco residui passivi dell'anno 2008

Capitolo	P.Conti	Descrizione	Importo
40000401	7.02.04	Restituzione Depositi Cauzionali	760,00
Totale			760,00

Elenco residui passivi dell'anno 2009

Capitolo	P.Conti	Descrizione	Importo
10120801	1.10.99	SPESE PER LITI, ARBITRAGGI E RISARCIMENTI	2.000,00
40000401	7.02.04	Restituzione Depositi Cauzionali	260,00
Totale			2.260,00

Elenco residui passivi dell'anno 2010

Capitolo	P.Conti	Descrizione	Importo
10120801	1.10.99	SPESE PER LITI, ARBITRAGGI E RISARCIMENTI	1.094,55
40000401	7.02.04	Restituzione Depositi Cauzionali	250,00
Totale			1.344,55

Elenco residui passivi dell'anno 2011

Capitolo	P.Conti	Descrizione	Importo

Elenco residui passivi dell'anno 2011

Capitolo	P.Conti	Descrizione	Importo
10120203	1.03.01	PATTO TERRITORIALE SICILIA CENTRO MERIDIONALE e/o PER LO SVI	4.048,50
10120801	1.10.99	SPESE PER LITI, ARBITRAGGI E RISARCIMENTI	3.000,00
10160309	1.03.02	SPESE MANTENIMENTO UFFICI	10.000,00
11040518	1.04.02	INTERVENTI PER L'AREA MINORILE E PER L'ATTUAZIONE DELLA L.R	63.483,56
40000401	7.02.04	Restituzione Depositi Cauzionali	620,00
Totale			81.152,06

Elenco residui passivi dell'anno 2012

Capitolo	P.Conti	Descrizione	Importo
10120203	1.03.01	PATTO TERRITORIALE SICILIA CENTRO MERIDIONALE e/o PER LO SVI	4.048,50
10120801	1.10.99	SPESE PER LITI, ARBITRAGGI E RISARCIMENTI	11.349,38
10420502	1.04.01	ISTITUZIONE BORSA DI STUDIO AI STUDENTI DELLA SCUOLA ELEMEN T	1.849,20
10430502	1.04.01	ISTITUZIONE BORSA DI STUDIO AI STUDENTI DELLA SCUOLA MEDIA	1.731,90
10950301	1.03.02	SPESE PER LA GESTIONE DEL SERVIZIO DI RACCOLTA E SMALTIMENTO	761,04
11040521	1.04.01	CONTRIBUTO IN FAVORE DEI MINORI RICOVERATI PRESSO COMUNITA' A	7.426,97
40000401	7.02.04	Restituzione Depositi Cauzionali	3.790,00
Totale			30.956,99

Elenco residui passivi dell'anno 2013

Capitolo	P.Conti	Descrizione	Importo
10120203	1.03.01	PATTO TERRITORIALE SICILIA CENTRO MERIDIONALE e/o PER LO SVI	3.384,09
10420502	1.04.01	ISTITUZIONE BORSA DI STUDIO AI STUDENTI DELLA SCUOLA ELEMEN T	4.080,00
10430502	1.04.01	ISTITUZIONE BORSA DI STUDIO AI STUDENTI DELLA SCUOLA MEDIA	3.405,00
10950307	1.03.02	GESTIONE SERVIZIO ATO - AG3 R.S.U Prestazioni di servizi	43.683,74
11040401	1.03.02	RIMBORSO QUOTA PARTE PER AFFITTO LOCALI DA DESTINARE A SEDE D	428,00
11040518	1.04.02	INTERVENTI PER L'AREA MINORILE E PER L'ATTUAZIONE DELLA L.R	33.710,00
40000401	7.02.04	Restituzione Depositi Cauzionali	3.490,00
Totale			92.180,83

Elenco residui passivi dell'anno 2014

Capitolo	P.Conti	Descrizione	Importo
----------	---------	-------------	---------

Elenco residui passivi dell'anno 2014

Capitolo	P.Conti	Descrizione	Importo
10120203	1.03.01	PATTO TERRITORIALE SICILIA CENTRO MERIDIONALE e/o PER LO SVI	3.772,21
10120501	1.04.01	QUOTA DEI DIRITTI DI SEGRETERIA E DI ROGITO	22,44
10120801	1.10.99	SPESE PER LITI, ARBITRAGGI E RISARCIMENTI	2.675,87
10130301	1.03.02	SPESE DI MANUTENZIONE E FUNZIONAMENTO DEGLI UFFICI	1.032,00
10140801	1.09.02	SPESE DI RIMBORSO DI TRIBUTI COMUNALI NON DOVUTI	220,68
10820303	1.03.02	CONSUMO DI ENERGIA ELETTRICA PER LA PUBBLICA ILLUMINAZIONE	540,00
11040303	1.03.02	RICOVERO MINORI DISABILI PSICHICI ED ANZIANI L.R. 6/97 VEDI R	6.573,92
11040401	1.03.02	RIMBORSO QUOTA PARTE PER AFFITTO LOCALI DA DESTINARE A SEDE D	423,64
11040508	1.04.02	TRASFERIMENTI DELLA REGIONE CANTIERE DI LAVORO VEDI RISORSA 2	27.000,00
20150601	2.02.03	INCARICHI PROFESSIONALI ESTERNI VEDI RISORSA 4030/1	1.500,00
30130101	5.01.01	RIMBORSO ANTICIPAZIONI DI CASSA AL TESORIERE COMUNALE vedi ri	27.053,62
40000301	7.01.02	Versamento di Altre Ritenute al Personale per C/Terzi	2.094,00
40000401	7.02.04	Restituzione Depositi Cauzionali	400,00
Totale			73.308,38

Elenco residui passivi dell'anno 2015

Capitolo	P.Conti	Descrizione	Importo
10120501	1.04.01	QUOTA DEI DIRITTI DI SEGRETERIA E DI ROGITO	58,41
10140801	1.09.02	SPESE DI RIMBORSO DI TRIBUTI COMUNALI NON DOVUTI	102,00
10420502	1.04.01	ISTITUZIONE BORSA DI STUDIO AI STUDENTI DELLA SCUOLA ELEMEN T	4.080,00
10450502	1.04.02	FORNITURA RATUITA LIBRI DI TESTO ALLA SCUOLA DELL'OBBLIGO ART	3.405,00
10520303	1.03.02	SPESE PER LE TRADIZIONI POPOLARI E LE FESTIVITA'	480,00
10820303	1.03.02	CONSUMO DI ENERGIA ELETTRICA PER LA PUBBLICA ILLUMINAZIONE	222,38
10940202	1.03.01	SERVIZIO IDRICO INTEGRATO ACQUISTO DI BENI E CONSUMO E DI MAT	1.028,60
10950307	1.03.02	GESTIONE SERVIZIO ATO - AG3 R.S.U Prestazioni di servizi	4.611,00
11040303	1.03.02	RICOVERO MINORI DISABILI PSICHICI ED ANZIANI L.R. 6/97 VEDI R	6.157,48

Elenco residui passivi dell'anno 2015

Capitolo	P.Conti	Descrizione	Importo
11040401	1.03.02	RIMBORSO QUOTA PARTE PER AFFITTO LOCALI DA DESTINARE A SEDE D	512,32
11040513	1.04.02	PER ASSIST. FAMIGLIE BISOGNOSE E FAMILIARI DI DETENUTI L.R. 6	410,00
11040518	1.04.02	INTERVENTI PER L'AREA MINORILE E PER L'ATTUAZIONE DELLA L.R	25.758,82
11040521	1.04.01	CONTRIBUTO IN FAVORE DEI MINORI RICOVERATI PRESSO COMUNITA' A	838,00
20120103	2.02.01	MANUTENZIONE STRAORDINARIA DEI BENI COMUNALI VEDI RIS.4030/1	4.746,70
20150601	2.02.03	INCARICHI PROFESSIONALI ESTERNI VEDI RISORSA 4030/1	1.500,00
20150602	2.02.03	GESTIONE DEI BENI DEMANIALI E PATRIMONIALI PIANO AZIONE ENERG	10.500,00
20420601	2.02.03	ISTRUZIONE ELEMENTARE VEDI RISORSA 4015/1 INCARICHI PROFESSIO	1.090,00
20810101	2.02.01	REALIZZAZIONE OPERE DI URBANIZZAZIONE (VEDI RISORSA 4030/1)	30.457,22
20820102	2.02.01	AMMODERNAMENTO E MANUTENZIONE STRORDINARIA DELLA PIAZZA (VEDI	4.511,00
20910103	2.02.01	CONFERIMENTO INCARICHI PROFESSIONALI	1.289,20
20910601	2.02.03	INCARICHI PROFESSIONALI ESTERNI PER PROGETT., DIR. LAVORI,CO	5.439,38
21050101	2.02.01	COSTRUZIONE DI LOCULI, OPERE DI URBANIZZAZIONE, E SISTEMAZIO	27.336,84
30130101	5.01.01	RIMBORSO ANTICIPAZIONI DI CASSA AL TESORIERE COMUNALE vedi ri	679.851,24
40000301	7.01.02	Versamento di Altre Ritenute al Personale per C/Terzi	1.200,00
40000401	7.02.04	Restituzione Depositi Cauzionali	1.260,00
40000501	7.02.99	SERVIZI PER C/TERZI	1.133,08
Totale			817.978,67

Elenco residui passivi dell'anno 2016

Capitolo	P.Conti	Descrizione	Importo
10110302	1.03.02	SPESE DIVERSE PER IL CONSIGLIO E LA GIUNTA COMUNALE	271,29
10120106	1.01.01	INDENNITA' E RIMBORSO SPESE MISSIONI PERS.LE SERV.GENERALI	166,50
10120119	1.01.01	indennità di mensa o buoni pasto al personale Personale	100,00
10120201	1.03.01	SPESE DI MANTENIMENTO E DI FUNZIONAMENTO DEGLI UFFICI	150,31
10120307	1.03.02	SPESE TELEFONICHE UT.N.950680-365-314-438-119-182-345 A SERVI	1.300,35
10130201	1.03.01	SPESE DI MANTENIMENTO E DI FUNZIONAMENTO DEL SERVIZIO FINANZI	1.500,00
10130301	1.03.02	SPESE DI MANUTENZIONE E FUNZIONAMENTO DEGLI UFFICI	20,00

Elenco residui passivi dell'anno 2016

Capitolo	P.Conti	Descrizione	Importo
10130302	1.03.02	SPESE PER IL SERVIZIO DI TESORERIA Prestazioni di servizi	5,00
10140801	1.09.02	SPESE DI RIMBORSO DI TRIBUTI COMUNALI NON DOVUTI	878,95
10180501	1.04.04	SOMME DOVUTE ALL'ERARIO PER CONTRIB. FARI E FANALI, RECUPE RO	260,00
10310201	1.03.01	SPESE PER IL SERVIZIO DI VIGILANZA URBANA	77,83
10310202	1.03.01	SPESE DI MANUTENZIONE E FUNZIONAMENTO AUTOVETTURA Acquisto di	160,00
10450501	1.04.02	FORNITURA LIBRI ALUNNI SCUOLA MEDIA	438,34
10520302	1.03.02	INIZIATIVE A FAVORE DELLA GIOVENTU'(RICREATIVE, CULTURAL I,SP	244,00
10520303	1.03.02	SPESE PER LE TRADIZIONI POPOLARI E LE FESTIVITA'	863,97
10810202	1.03.01	SPESE DI GESTIONE DEGLI AUTOMEZZI ADIBITI ALLA VIABILITA'	380,00
10810302	1.03.02	SPESE DI MANUTENZIONE ORDINARIA DELLE STRADE COMUNALI	500,00
10820303	1.03.02	CONSUMO DI ENERGIA ELETTRICA PER LA PUBBLICA ILLUMINAZIONE	28,59
10950307	1.03.02	GESTIONE SERVIZIO ATO - AG3 R.S.U Prestazioni di servizi	11.198,99
11040401	1.03.02	RIMBORSO QUOTA PARTE PER AFFITTO LOCALI DA DESTINARE A SEDE D	511,47
11040513	1.04.02	PER ASSIST. FAMIGLIE BISOGNOSE E FAMILIARI DI DETENUTI L.R. 6	4.210,00
20160601	2.02.03	UFFICIO TECNICO INCARICHI PROF.LI VEDI RISORSA 4030/1	4.000,00
20810106	2.02.02	RICONOSCIMENTO DEBITI FUORI BILANCIO DI ESPROPRIO FINAN PP. (3.815,39
20820102	2.02.01	AMMODERNAMENTO E MANUTENZIONE STRORDINARIA DELLA PIAZZA (VEDI	10.000,00
30130101	5.01.01	RIMBORSO ANTICIPAZIONI DI CASSA AL TESORIERE COMUNALE vedi ri	281.233,58
40000301	7.01.02	Versamento di Altre Ritenute al Personale per C/Terzi	800,00
40000401	7.02.04	Restituzione Depositi Cauzionali	660,00
40000501	7.02.99	SERVIZI PER C/TERZI	3.273,28
		Totale	327.047,84

Elenco residui passivi dell'anno 2017

Capitolo	P.Conti	Descrizione	Importo
10110302	1.03.02	SPESE DIVERSE PER IL CONSIGLIO E LA GIUNTA COMUNALE	3.400,80
10110305	1.03.02	COMPENSI E RIMBORSO SPESE AGLI ESPERTI NOMINATI DAL SINDACO	500,00
10110701	1.02.01	ORGANI ISTITUZIONALI, IMPOSTA REG.LE (I.R.A.P) IMPOSTE E TAS	97,00

Elenco residui passivi dell'anno 2017

Capitolo	P.Conti	Descrizione	Importo
10120102	1.01.01	STIPENDI ED ALTRI ASSEGNI FISSI AL PERSONALE DEI SERVIZI GENE	0,10
10120103	1.01.02	ONERI PREVIDENZIALI ASS.LI ASSIC. A CARICO ENTE - PER IL PER	0,02
10120108	1.01.01	INDENNITA' E RETRIBUZIONI PREGRESSE AL PERSONALE	142,27
10120118	1.01.01	lavoro straordinario al personale amm. finanz. tecnico Person	221,02
10120201	1.03.01	SPESE DI MANTENIMENTO E DI FUNZIONAMENTO DEGLI UFFICI	1.263,23
10120203	1.03.01	PATTO TERRITORIALE SICILIA CENTRO MERIDIONALE e/o PER LO SVI	495,00
10120302	1.03.02	SPESE DI MANUTENZIONE E DI FUNZIONAMENTO DEGLI UFFICI	19,80
10120312	1.03.02	SPESE PER VISITE FISCALI PRESTAZIONI DI SERVIZIO	209,82
10120801	1.10.99	SPESE PER LITI, ARBITRAGGI E RISARCIMENTI	3.333,00
10130301	1.03.02	SPESE DI MANUTENZIONE E FUNZIONAMENTO DEGLI UFFICI	20,00
10130302	1.03.02	SPESE PER IL SERVIZIO DI TESORERIA Prestazioni di servizi	4.000,00
10140801	1.09.02	SPESE DI RIMBORSO DI TRIBUTI COMUNALI NON DOVUTI	212,00
10160201	1.03.01	SPESE PER LA MANUTENZIONE E FUNZIONAMENTO DEGLI UFFICI	1.129,71
10160306	1.03.02	PROGETTO OBIETTIVO UFFICIO TECNICO PER SITO WEB	85,32
10170303	1.03.02	SPESE PER LA COMMISSIONE ELETTORALE CIRCONDARIALE Prestazioni	493,08
10310103	1.01.01	INDENNITA' E RIMBORSO SPESE PER LE MISSIONI EFFETTUATE DAL PE	43,14
10310202	1.03.01	SPESE DI MANUTENZIONE E FUNZIONAMENTO AUTOVETTURA Acquisto di	74,45
10450301	1.03.02	SPESE SERVIZIO TRASPORTI SCOLASTICI EFFETTUATO DA TERZI	7.632,04
10450501	1.04.02	FORNITURA LIBRI ALUNNI SCUOLA MEDIA	520,96
10520302	1.03.02	INIZIATIVE A FAVORE DELLA GIOVENTU'(RICREATIVE, CULTURAL I,SP	958,00
10520303	1.03.02	SPESE PER LE TRADIZIONI POPOLARI E LE FESTIVITA'	473,40
10620301	1.03.02	SPESE PER IL MANTENIMENTO ED IL FUNZIONAMENTO DEGLI IMPIANTI	0,01
10620302	1.03.02	CONSUMO DI ENERGIA ELETTRICA STADIO COMUNLE UTENZA N. 8882713	138,08
10810203	1.03.02	MANUTENZIONE ORDINARIA DELLE STRADE COM.LI E/O ARREDO URBANO	815,25
10810302	1.03.02	SPESE DI MANUTENZIONE ORDINARIA DELLE STRADE COMUNALI	62,14
10820203	1.03.01	SPESE DI MANUTENZIONE ORDINARIA PER LA PUBBLICA ILLUMINAZION	0,07
10820301	1.03.02	SPESE PER IL FUNZIONAMENTO DELL'AUTOMEZZO ADIBITO AL SERVI- Z	350,00
10820303	1.03.02	CONSUMO DI ENERGIA ELETTRICA PER LA PUBBLICA ILLUMINAZIONE	37.641,28

Elenco residui passivi dell'anno 2017

Capitolo	P.Conti	Descrizione	Importo
10940101	1.01.01	STIPENDI ED ALTRI ASSEGNI FISSI PER IL PERSONALE DEL SERVI- Z	156,94
10940202	1.03.01	SERVIZIO IDRICO INTEGRATO ACQUISTO DI BENI E CONSUMO E DI MAT	0,09
10940301	1.03.02	SPESE DI FUNZIONAMENTO DELL'IMPIANTO DI DEPURAZIONE	1.683,60
10940303	1.03.02	SPESE PER LA MANUTENZIONE ORDINARIA RETE IDRICA E FOGNARIA Pr	949,82
10950307	1.03.02	GESTIONE SERVIZIO ATO - AG3 R.S.U Prestazioni di servizi	15.760,76
11040504	1.04.04	CONTRIBUTI AD ENTI, ASSOCIAZIONI E AL GIORNALE LOCALE	205,56
11040518	1.04.02	INTERVENTI PER L'AREA MINORILE E PER L'ATTUAZIONE DELLA L.R	210,37
11050201	1.03.01	SPESE DI MANUTENZIONE E GESTIONE DEI CIMITERI COMUNALI	256,10
20160601	2.02.03	UFFICIO TECNICO INCARICHI PROF.LI VEDI RISORSA 4030/1	1.300,01
20940302	2.02.01	Servizio idrico integrato impianto di depurazione IMPIANTO DI	22.000,00
40000202	7.01.03	VERSAMENTO DELLE RITENUTE ERARIALI - COD.1040	100,44
40000401	7.02.04	Restituzione Depositi Cauzionali	1.720,00
40000501	7.02.99	SERVIZI PER C/TERZI	3.013,70
Totale			111.688,38

Elenco residui passivi dell'anno 2018

Capitolo	P.Conti	Descrizione	Importo
10110301	1.03.02	INDENNITA' AI SINDACO, AGLI ASSESSORI	2.115,39
10110302	1.03.02	SPESE DIVERSE PER IL CONSIGLIO E LA GIUNTA COMUNALE	623,16
10110304	1.03.02	COMPENSI E RIMBORSO SPESE AL REVISORE DEI CONTI	882,60
10110306	1.03.02	organi istituzionali,gestione e manut.autovettura BD895NB pre	66,88
10110309	1.03.02	SPESE PER LA COMUNICAZIONE ED INFORMAZIONE PUBBLICA	11.839,99
10120106	1.01.01	INDENNITA' E RIMBORSO SPESE MISSIONI PERS.LE SERV.GENERALI	632,54
10120108	1.01.01	INDENNITA' E RETRIBUZIONI PREGRESSE AL PERSONALE	431,41
10120118	1.01.01	lavoro straordinario al personale amm. finanz. tecnico Person	702,13
10120119	1.01.01	indennità di mensa o buoni pasto al personale Personale	1.150,39
10120201	1.03.01	SPESE DI MANTENIMENTO E DI FUNZIONAMENTO DEGLI UFFICI	4.046,39
10120203	1.03.01	PATTO TERRITORIALE SICILIA CENTRO MERIDIONALE e/o PER LO SVI	587,50

Elenco residui passivi dell'anno 2018

Capitolo	P.Conti	Descrizione	Importo
10120302	1.03.02	SPESE DI MANUTENZIONE E DI FUNZIONAMENTO DEGLI UFFICI	3.917,06
10120307	1.03.02	SPESE TELEFONICHE UT.N.950680-365-314-438-119-182-345 A SERVI	12.516,97
10120308	1.03.02	CONSUMO DI ENERGIA ELETTRICA PER GLI UFFICI COMUNALI UTENZA N	5.079,00
10120801	1.10.99	SPESE PER LITI, ARBITRAGGI E RISARCIMENTI	217,50
10130105	1.01.01	INDENNITA' E RIMBORSO SPESE MISSIONI AL PERSONALE DEL SERVI-	29,03
10130112	1.01.01	indennità di mensa o buoni pasto al personale area finanziar	383,00
10130201	1.03.01	SPESE DI MANTENIMENTO E DI FUNZIONAMENTO DEL SERVIZIO FINANZI	1.072,45
10130301	1.03.02	SPESE DI MANUTENZIONE E FUNZIONAMENTO DEGLI UFFICI	3.541,30
10130302	1.03.02	SPESE PER IL SERVIZIO DI TESORERIA Prestazioni di servizi	5,00
10140801	1.09.02	SPESE DI RIMBORSO DI TRIBUTI COMUNALI NON DOVUTI	2.847,16
10160105	1.01.01	INDENNITA' E RIMBORSO SPESE PER LE MISSIONI EFFETTUATE DAL PE	953,77
10160110	1.01.01	INDENNITA' DI MENSA O BUONI PASTO PERSONALE	1.254,00
10160201	1.03.01	SPESE PER LA MANUTENZIONE E FUNZIONAMENTO DEGLI UFFICI	2.328,78
10160309	1.03.02	SPESE MANTENIMENTO UFFICI	360,24
10170105	1.01.01	INDENNITA' E RIMBORSO SPESE MISSIONI PERS.LE SERVIZI DEMOGRAF	259,00
10170201	1.03.01	SPESE DI MANUT. E FUNZION. UFFICIO ANAGRAFE E STATO CIVILE	500,00
10170303	1.03.02	SPESE PER LA COMMISSIONE ELETTORALE CIRCONDARIALE Prestazioni	385,96
10310201	1.03.01	SPESE PER IL SERVIZIO DI VIGILANZA URBANA	183,00
10310202	1.03.01	SPESE DI MANUTENZIONE E FUNZIONAMENTO AUTOVETTURA Acquisto di	400,00
10310203	1.03.01	Polizia municipale Acquisto vestiario	152,00
10410201	1.03.01	SPESE DI MANTENIMENTO E FUNZIONAMENTO SCUOLE MATERNE	575,31
10410301	1.03.02	SPESE DI MANTENIMENTO E DI FUNZIONAMENTO DELLE SCUOLE MATER-	286,70
10420201	1.03.01	ACQUISTO BENI PER IL MANTENIMENTO E FUNZIONAMENTO SCUOLE ELE	1.202,18
10420301	1.03.02	SERVIZI PER IL MANTENIMENTO ED IL FUNZIONAMENTO DELLE SCUOLE	53,39
10420302	1.03.02	SPESE TELEFONICHE UT.N.950585 A SERVIZIO DELLA SCUOLA ELE- ME	553,99
10420303	1.03.02	CONSUMO DI ENERGIA ELETTRICA PER LA SCUOLA ELEMENTARE UT. N.	5.500,00
10450301	1.03.02	SPESE SERVIZIO TRASPORTI SCOLASTICI EFFETTUATO DA TERZI	23.084,99
10450501	1.04.02	FORNITURA LIBRI ALUNNI SCUOLA MEDIA	2.700,00

Elenco residui passivi dell'anno 2018

Capitolo	P.Conti	Descrizione	Importo
10450503	1.04.02	FORNITURA GRATUITA LIBRI DI TESTO ALA SCUOLA DELL'OBBLIGO ART	350,00
10510301	1.03.02	SPESE PER LA MANUTENZIONE E IL FUNZION.TO DELLA BIBLIOTECA Pr	500,00
10510302	1.03.02	SPESE PER CONSUMO ENERGIA ELETTRICA E TELEFONICHE BIBLIOTECA	1.000,00
10520303	1.03.02	SPESE PER LE TRADIZIONI POPOLARI E LE FESTIVITA'	2.220,04
10620302	1.03.02	CONSUMO DI ENERGIA ELETTRICA STADIO COMUNLE UTENZA N. 8882713	2.791,67
10810202	1.03.01	SPESE DI GESTIONE DEGLI AUTOMEZZI ADIBITI ALLA VIABILITA'	4.998,00
10810203	1.03.02	MANUTENZIONE ORDINARIA DELLE STRADE COM.LI E/O ARREDO URBANO	7.856,51
10810301	1.03.02	SPESE DI FUNZIONAMENTO DELL'AUTOMEZZO ADIBITO AL SERVIZIO VIA	442,56
10810302	1.03.02	SPESE DI MANUTENZIONE ORDINARIA DELLE STRADE COMUNALI	5.886,30
10820202	1.03.01	SPESE GESTIONE AUTOMEZZI PUBBLICA ILLUMINAZIONE	3.500,00
10820203	1.03.01	SPESE DI MANUTENZIONE ORDINARIA PER LA PUBBLICA ILLUMINAZION	488,00
10820301	1.03.02	SPESE PER IL FUNZIONAMENTO DELL'AUTOMEZZO ADIBITO AL SERVI- Z	172,15
10820303	1.03.02	CONSUMO DI ENERGIA ELETTRICA PER LA PUBBLICA ILLUMINAZIONE	101.385,79
10940201	1.03.01	SPESE PER LA MANUTENZIONE DELL'IMPIANTO DI DEPURAZIONE	51,04
10940202	1.03.01	SERVIZIO IDRICO INTEGRATO ACQUISTO DI BENI E CONSUMO E DI MAT	3.099,90
10940203	1.03.01	SERVIZIO IDRICO INTEGRATO SPESE MANUTENZIONE ORDINARIA IMPIAN	3.427,02
10940301	1.03.02	SPESE DI FUNZIONAMENTO DELL'IMPIANTO DI DEPURAZIONE	242,03
10940302	1.03.02	CONSUMO DI ENERGIA ELETTRICA PER IL FUNZIONAMENTO DELL'IMPIA	12.556,91
10940303	1.03.02	SPESE PER LA MANUTENZIONE ORDINARIA RETE IDRICA E FOGNARIA Pr	2.497,75
10940306	1.03.02	SERVIZIO IDRICO INTEGRATO CONSUMO ENERGIA ELETTRICA UTENZA N.	48.187,35
10950307	1.03.02	GESTIONE SERVIZIO ATO - AG3 R.S.U Prestazioni di servizi	58.700,33
10960201	1.03.01	SPESE DI MANTENIMENTO PARCHI E GIARDINI	100,00
11040303	1.03.02	RICOVERO MINORI DISABILI PSICHICI ED ANZIANI L.R. 6/97 VEDI R	49.162,45
11040306	1.03.02	SPESE PER ACCOGLIENZA MINORI STRANIERI NON ACCOMPAGNATI	70.620,00
11040513	1.04.02	PER ASSIST. FAMIGLIE BISOGNOSE E FAMILIARI DI DETENUTI L.R. 6	379,00
11050201	1.03.01	SPESE DI MANUTENZIONE E GESTIONE DEI CIMITERI COMUNALI	308,00
20120103	2.02.01	MANUTENZIONE STRAORDINARIA DEI BENI COMUNALI VEDI RIS.4030/1	500,00
20160601	2.02.03	UFFICIO TECNICO INCARICHI PROF.LI VEDI RISORSA 4030/1	966,46

Elenco residui passivi dell'anno 2018

Capitolo	P.Conti	Descrizione	Importo
20810101	2.02.01	REALIZZAZIONE OPERE DI URBANIZZAZIONE (VEDI RISORSA 4030/1)	78.780,00
20810102	2.02.01	COSTRUZIONE E MANUTENZIONE STRAORDINARIA STRADE INTERNE ED ES	61.787,70
20820102	2.02.01	AMMODERNAMENTO E MANUTENZIONE STRORDINARIA DELLA PIAZZA (VEDI	10.000,00
40000301	7.01.02	Versamento di Altre Ritenute al Personale per C/Terzi	702,92
40000401	7.02.04	Restituzione Depositi Cauzionali	500,00
40000501	7.02.99	SERVIZI PER C/TERZI	32.922,38
		Totale	660.502,42
		Totale Generale	2.239.673,30